

|| EPIAŞ

SERBEST TÜKETİCİ TALEP KILAVUZ DÖKÜMANI

V.1

Kullanıcı	Tedarikçiler
Kapsam	Tedarikçilerin dönemlik serbest tüketici taleplerine ilişkin portföye ekleme, portföyden çıkarma, çoklu talep kontrolü, ön bildirim ve kesin listeler kontrolü işlemleri.
Yasal Dayanak	Elektrik Piyasası Dengeleme ve Uzlaştırma Yönetmeliği madde 30/A
Veri Kayıt Sorumlusu	Tedarikçiler
Veri kayıt süresi	Serbest tüketici talep işlemleri Elektrik Piyasası Dengeleme ve Uzlaştırma Yönetmeliği madde 30/A kapsamında dönemlik olarak belirlenmiştir.
Ekran Adı	Ölçüm Noktası Talep Ekranı Serbest Tüketici Listeleri
Adres	DGPYS: “Kayıt İşlemleri” > “Serbest Tüketici İşlemleri” > Ölçüm Noktası Talep Ekranı “Kayıt İşlemleri” > “Serbest Tüketici İşlemleri” > Serbest Tüketici Listeleri Raporlama Platformu: https://rapor.epias.com.tr/rapor/xhtml/analiz/stOlcumNoktasiList.xhtml Web Servis: Ölçüm Noktası Talep Kaydetme: /metering/point/demand/create Ö.N. Talep Listeleme: /metering/point/demand/list Ö.N. Talep Validasyon: /metering/point/demand/validate Ö.N. Talebi Abone Güncelleme: /metering/point/demand/customer/update Tahliye Talebi Reddetme Servisi: /evacuation-request/deny

1 ÖLÇÜM NOKTASI EIC KODUNUN SORGULANMASI

Tedarikçiler, aktif serbest tüketici ölçüm noktalarına ilişkin temel bilgiler ile abone bilgilerine, bu ölçüm noktalarının talep edilebilirliğine ve talep için gerekli olan ölçüm noktası EIC kodu bilgisine Raporlama Platformundaki Ölçüm Noktası Listesi alanından erişilebilir (<https://rapor.epias.com.tr/rapor/xhtml/analiz/stOlcumNoktasiList.xhtml>).

Ana Sayfa / UZLAŞTIRMA RAPORLARI / Ölçüm Noktası Listesi

Sayaç Okuyan Kurum:

Abone No

Tekil No

Sayaç EIC/ID

Sayaç Seri No

Ölçüm Noktaları EIC Kod Listesi													
ETSO Kodu	Tekil No	Ölçüm Noktası ID	Abone No	Adres	Şehir	İlçe	Ölçüm Noktası Tipi	Kullanım Durumu	Tedarik Tipi	Kategori	Unvan	Tüketici No	Ö.N. İlk Kayıt Tarihi

1.1 Erişilebilecek Ölçüm Noktası Bilgileri

İlgili yöntemlerle aşağıda sıralanan ölçüm noktası temel bilgileri ile ölçüm noktasındaki abone bilgilerine (kategori, unvan, tüketici no) erişim sağlanabilecektir;

- **Ölçüm Noktası EIC Kodu:** EPIAŞ tarafından ölçüm noktası kaydı sırasında verilen ve tedarikçi değiştirme işlemlerinde kullanılan Avrupa Birliği düzeyinde tekil nitelikli enerji tanımlama kodudur.
- **Tekil Kod:** Sayaç okuyan kurum tarafından ölçüm noktası kaydı sırasında girilen dağıtım bölgesi düzeyinde benzersiz nitelikli koddur. Bu kodun Elektrik Piyasası Tüketici Hizmetleri Yönetmeliği gereğince tedarikçi faturalarında yer alması gerekmektedir.
- **Ölçüm Noktası ID:** EPIAŞ tarafından verilen ulusal düzeyde benzersiz bir koddur.

- **Abone No:** Ölçüm noktası için sayaç okuyan kurum tarafından ölçüm noktası kaydı sırasında girilen koddur. Dağıtım şirketleri için benzersiz nitelikte değildir.
- **Adres:** Ölçüm noktası için sayaç okuyan kurum tarafından kayıt sırasında bildirilen ölçüm noktasının bulunduğu lokasyona ait adres bilgisidir.
- **Şehir:** Ölçüm noktası için sayaç okuyan kurum tarafından kayıt sırasında bildirilen ölçüm noktasının bulunduğu il bilgisini ifade etmektedir.
- **İlçe:** Ölçüm noktası için sayaç okuyan kurum tarafından kayıt sırasında bildirilen ölçüm noktasının bulunduğu ilçe bilgisini ifade etmektedir.
- **Ölçüm Noktası Tipi:** Sayaç okuyan kurum tarafından girilmekte olup, ölçüm noktasının serbest tüketici niteliğini haiz olup olmadığını ve OSB Ana sayacı ise bu niteliğini göstermekte olup aynı zamanda ölçüm noktasının talep edilebilirlik durumunu ifade etmektedir. Üç adet ölçüm noktası tipi bulunmaktadır.

- 1- ST: Serbest Tüketici ifadesinin kısaltılmasıdır. Ölçüm noktasının serbest tüketici niteliğine sahip olduğunu göstermektedir.
- 2- ST Olmayan: Serbest Tüketici Olmayan ifadesinin kısaltılmasıdır. Ölçüm noktasının serbest tüketici niteliğine sahip olmadığını göstermektedir.
- 3- OSB Ana Sayaç: Ölçüm noktasının serbest tüketici niteliğine sahip olan Organize Sanayi Bölgesi tüketim noktası olduğunu göstermektedir.

Ölçüm noktası tipi ST ve OSB Ana Sayaç olan ölçüm noktalar için tedarikçiler tarafından talep yapılabilecek, ST olmayan tipli noktalar talep edilemeyecektir.

- **Kullanım Durumu:** Ölçüm noktasında tüketicinin mevcut olup olmadığını gösterir. Güncelliği sayaç okuyan kurumun sorumluluğundadır. Sayaç okuyan kurum tarafından girilip güncellenmektedir. Tüketici Yok ve Kullanımda olmak üzere iki adet seçenek mevcuttur.
- **Tedarik Tipi:** Ölçüm noktasının tedarik yöntemini göstermektedir. Üç adet tedarik tipi bulunmaktadır.
 - 1- İkili Anlaşma: Ölçüm noktasında mevcut durumda ikili anlaşma ile enerji tedariki yapıldığını göstermektedir.
 - 2- Son Kaynak Tedariği: Ölçüm noktası serbest tüketici niteliğini haiz olmakla birlikte, bu hakkın mevcut durumda kullanılmadığını, tüketicinin Kurul tarafından düzenlenen ulusal tarifeler üzerinden enerji tedarik ettiğini göstermektedir.
 - 3- Perakende Satış: Serbest tüketici niteliğini haiz olmayan tüketiciler için geçerli tedarik tipini göstermektedir. Kurul tarafından düzenlenen ulusal tarifeler üzerinden enerji tedarik etmektedirler.

Kullanım durumu tüketici yok olan ölçüm noktaları için bu alan boş olacaktır.

Kategori: İlgili ölçüm noktasında enerji tüketen abonenin kategorisine ilişkin olarak tüketicinin mevcut tedarikçisi tarafından abonelik işlemleri ekranından girilen güncel bilgidir. 5 adet kategori bulunmaktadır.

- 1- Gerçek Kişi
- 2- Kamu
- 3- Özel Şirket
- 4- Diğer Kuruluşlar
- 5- Yabancı

- **Unvan:** İlgili ölçüm noktasında enerji tüketen abonenin ad, soyad/unvan bilgisine ilişkin olarak tüketicinin mevcut tedarikçisi tarafından abonelik işlemleri ekranından girilen güncel bilgidir. Bu bilgiler maskeli olarak listelenmektedir.
- **Tüketici No:** İlgili ölçüm noktasında enerji tüketen abonenin tüketici numarasına ilişkin olarak tüketicinin mevcut tedarikçisi tarafından abonelik işlemleri ekranından girilen güncel bilgidir. Gerçek Kişiler için TC Kimlik no, tüzel kişiler için Vergi Kimlik Numarasıdır. Bu bilgiler maskeli olarak listelenmektedir.
- **Ö.N. İlk Kayıt Tarihi:** Ölçüm noktasının sayaç okuyan kurum tarafından EPIAŞ'a ilk kayıt tarihini göstermektedir. Ağustos 2017'den itibaren kaydedilen ölçüm noktaları için bu alan dolu olacaktır. Önceden kaydedilmiş olan ölçüm noktaları için bu alan boş gelecektir.

Yukarda yer alan bilgilerden ölçüm noktası tipi, kullanım durumu, tekil no, abone no, adres, ilçe, şehir bilgilerinde hata bulunduğu düşünülen ölçüm noktaları için sayaç okuyan kuruma başvuru yapılması gerekmektedir.

1.1 Sorgulama İşlemleri

Ölçüm noktası ve EIC kodlarının sorgulanmasında sayaç okuyan kurum bilgisi de talep edilmektedir. Hatalı talep yapılmaması için **sayaç okuyan kurum bilgisinin doğru girilmesine dikkat edilmesi** ve adres, şehir, ilçe gibi bilgilerden ölçüm noktasının talep edilmek istenen ölçüm noktası olduğunun kontrol edilmesi gerekmektedir.

- **Sayaç Okuyan Kurumu Dağıtım Şirketi Olan Ölçüm Noktalarının Sorgulanması:** Sayaç okuyan kurum bilgisi ve tekil no bilgisi girilerek arama yapılacaktır. Eğer Ölçüm noktası EIC kodu biliniyorsa sayaç okuyan kurum seçilmeden doğrudan sorgulama yapılarak ölçüm noktası temel bilgilerine erişilebilir.
- **Sayaç Okuyan Kurumu OSB Olan Ölçüm Noktalarının Sorgulanması:** Sayaç okuyan kurum bilgisi ile birlikte tekil no veya abone no bilgisi girilerek arama yapılacaktır.
- **Sayaç Okuyan Kurumu İletim Olan Ölçüm Noktalarının Sorgulanması:** Sayaç okuyan kurum bilgisi ile birlikte tekil no, seri no veya abone no bilgisi girilerek arama yapılacaktır. Eğer Ölçüm noktası EIC kodu biliniyorsa sayaç okuyan kurum seçilmeden doğrudan sorgulama yapılarak ölçüm noktası temel bilgilerine erişilebilir.

İletimden bağı ölçüm noktalarının ölçüm noktası EIC kodunun tespitinde herhangi bir tereddüt oluşması durumunda st@epias.com.tr adresinden iletişime geçilmelidir.

2 MANUEL SERBEST TÜKETİCİ TALEBİ KAYDETME


Tedarikçilerin serbest tüketici süreçlerine ilişkin portföye ekleme ve portföyden çıkarma taleplerini PYS üzerinden EPIAŞ'a bildirmeleri gerekmektedir. Eski otoprodüktör tesislerine ait tüketim noktalarının portföye dahil edilebilmesi ya da portföyden çıkartılabilmesi ise EPIAŞ'a ilgili talep dönemi içerisinde yazılı olarak başvurulması koşuluna bağı bulunmaktadır.

2.1 Yeni Kayıt

Portföye ekleme talebi olan bu talep türü, talebe konu ölçüm noktasının herhangi bir tedarikçi portföyünde bulunmadığını, Kurulca onaylanmış perakende satış tarifelerinden enerjisini temin ettiğini ifade etmektedir. Her ayın altısından önce son iş günü saat 23.59 a kadar taleplerin kaydedilmesi gerekmektedir.

✓ PYS’de sırasıyla, Kayıt İşlemleri >> Serbest Tüketici İşlemleri >> Ölçüm Noktası Talep Ekranı seçildikten sonra “yeni talep” butonu ile süreç ilerletilir.

✓ Yeni talep seçildikten sonra açılan sayfada talep edilecek ölçüm noktasına ait ETSO Kodu yazılır ve “talep et” butonu tuşlanır.

İşlemler	Ölçüm
Kayıt İşlemleri	
Kayıt Bilgileri	• 40Z0000 22 ETSO kodu sistemde kayıtlı değil! Bu ölçüm noktası talep edilemez! [BUSINESS.METER]
Üçüç Santral Lisans İşlemleri	
Üçüç ve Sayaç İzleme	Ölçüm Noktası Talep Bilgileri
DSG Listeleme	* Ölçüm Noktası EIC Kod 40Z01 12 Temizle Son Günler
GÖP Katılım Durum	
GİP Katılım Durum	Abone Durum Bilgileri
Eski Serbest Tüketici İşlemleri	Abone Durumu : 40Z00 22 ETSO kodu sistemde kayıtlı değil! Bu ölçüm noktası talep edilemez!
Sayaç İşlemleri	Talep Tipi : Yeni Kayıt
Serbest Tüketici İşlemleri	Abone Hareket Bilgileri
Ölçüm Noktası Talep Ekranı	Kategori
Serbest Tüketici Listeleri	Tüketici No
Abone İşlemleri	Ad Soyad / Ünvan
Endeks ve Ek Tüketim İşlemleri	1. Yetkili Kişi Kimlik No
Veri İşlemleri	1. Yetkili Kişi Adı
Uzlaştırma İşlemleri	2. Yetkili Kişi Kimlik No
DGP İşlemleri	2. Yetkili Kişi Adı
GÖP İşlemleri	* Geçerli IA-02 formu var <input type="checkbox"/> 
Raporlar	
Fatura İşlemleri	Talebi Kaydet İptal/Geri
Reaktif Güç Kontrol	

- ✓ Talebinize ilişkin ölçüm noktasına ait abone bilgilerini doldurmanız gereken ekran açılacaktır.
- ✓ Sisteme daha önce ilgili ETSO Kodu için kaydedilmiş bir abone bilgi kaydı var ise maskeli olarak bu bilgileri tarafınıza gösterilecek olup bilgileri kabul etmeniz durumunda “geçerli IA.02 formu var” kutucuğunu işaretlenir ve “talebi kaydet” tuşlanarak süreç tamamlanabilir.

- ✓ Sisteme daha önce ilgili ETSO Kodu için kaydedilmiş bir abone bilgi kaydı bulunmaması veya kayıtlı bilgilerin güncel olmaması durumunda “Abone Bilgileri Kaydı” kılavuzunda belirtilen kurallar çerçevesinde bilgiler doldurularak “geçerli IA.02 formu var” kutucuğu işaretlenir, “talebi kaydet” tuşlanarak süreç tamamlanır.

2.2 Tedarikçi Değişikliği Talebi

Bir tedarikçi portföyünde bulunan ölçüm noktasına yapılan portföye ekleme talebidir. Her ayın altısından önce son iş günü saat 23.59’a kadar taleplerin PYS üzerinden kaydedilerek EPIAŞ’a bildirilmesi gerekmektedir. Yukarıda anlatılan yeni kayıt talebi sürecindeki tüm adımlar bu talep türü için de geçerlidir. Aynı ekranlar ve kurallar dikkate alınarak tedarikçi değişikliği kaydı gerçekleştirilebilir.

2.3 Portföy Çıkış Talebi

Tedarikçilerin kendi portföylerinde bulunan ölçüm noktaları için enerji tedarikini sonlandırma talepleridir. Talep sahibi tedarikçi tarafından herhangi bir talep tür seçimi yapılmaz, sistem talebe konu ölçüm noktasının tedarikçisine göre talep türünü otomatik atamaktadır. Yeni kayıt ve tedarikçi değişikliği talep sürecindeki abone bilgi kaydı ekranı portföy çıkış talebi sürecinde bulunmamaktadır.

# İşlemler	
# Kayıt İşlemleri	Ölçüm Noktası Talep Bilgileri
# Kayıt Bilgileri	
# Üevcb Santral Lisans İşlemleri	* Ölçüm Noktası EIC Kod <input style="width: 100px;" type="text"/> Talep Et
# Üevcb ve Sayaç İzleme	İptal/Geri
# DSG Listeleme	
# GÖP Katılım Durum	

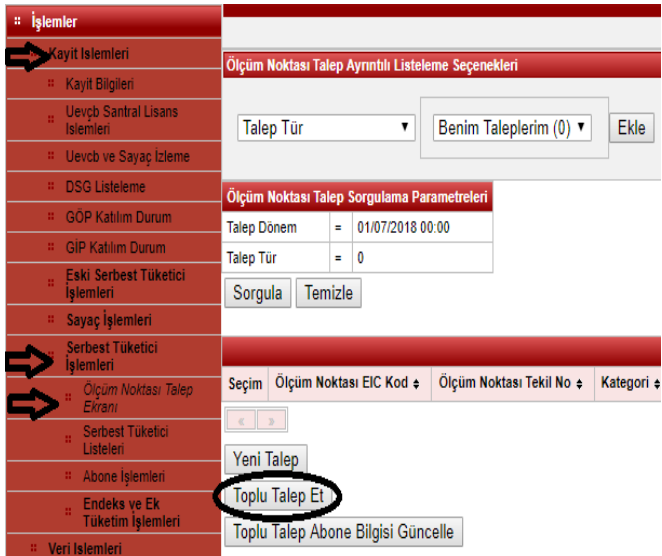
✓ Etso Kod yazılır ve talep et butonu tuşlanır.

# İşlemler	
# Kayıt İşlemleri	Ölçüm Noktası Talep Bilgileri
# Kayıt Bilgileri	
# Üevcb Santral Lisans İşlemleri	* Ölçüm Noktası EIC Kod <input style="width: 100px;" type="text"/> Talep Et Son Günler
# Üevcb ve Sayaç İzleme	Ölçüm Noktası Talep Listesi
# DSG Listeleme	Ölçüm Noktası EIC Kod : Ölçüm Noktası Adı : Ölçüm Noktası Abone No : Ölçüm Noktası Adres : Şehir : Okuyan Kurum : Talep Dönem : Talep Tipi ID : Talep Durum : Talep Ekleyen Kullanıcı : Çıkış
# GÖP Katılım Durum	4020000 R N*** A*** 00 BOLLU (ED) 01/08/2018 Portföyden Çıkış AMff
# GÖP Katılım Durum	
# Eski Serbest Tüketici İşlemleri	Kaydet İptal/Geri
# Sayaç İşlemleri	
# Sıra İşlemleri	

✓ Kaydet butonu tuşlanarak talep kaydedilir.

3 EXCEL İLE TOPLU SERBEST TÜKETİCİ TALEBİ KAYDETME

Tedarikçiler serbest tüketici süreçlerine ilişkin portföye ekleme ve portföyden çıkarma taleplerini PYS üzerinden <https://www.epias.com.tr/piyasa-kayit-sureci/dengeleme-ve-uzlastirma-sistemi-formlari> linkinden erişilebilecek olan Ölçüm Noktası Talep Formu kullanarak toplu olarak kaydedebilmektedir. Yeni kayıt ve tedarikçi değişikliği taleplerinde formda istenen ölçüm noktasına ait abone bilgilerinin “Abone Bilgileri Kaydı” kılavuzunda belirtilen kurallar çerçevesinde doldurulması gerekmektedir. Portföy çıkış taleplerinde sadece ilk sütun olan ETSO Kod bilgisinin doldurulması yeterlidir. Farklı talep türleri aynı form ile kayıt yapılabilmektedir.



✓ PYS’de sırasıyla, Kayıt İşlemleri >> Serbest Tüketici İşlemleri >> Ölçüm Noktası Talep Ekranı seçildikten sonra “toplu talep et” butonu ile süreç ilerletilir.



✓ Dosya seç butonu ile yüklenecek excel dosyası seçilir(max.2000kb) ve “yükle” butonuna basılır.

Ölçüm Noktası Talep Bilgileri									
Dosya Seç Dosya seçilmedi Yükle Son Günler									
Tümünü Seç									
Ölçüm Noktası EIC Kod	Kategori	M. Kategori	Tüketici No	M. Tüketici No	Ad Soyad / Ünvan	M. Ad Soyad / Ünvan			
40200000	7	Gerçek Kişi	20	12	R N Ö K				

- ✓ Yüklenen dosyadaki veriler ekranda listelenecektir.
- ✓ Gerekli kontrolleri yaparak ister “iabf(IA.02)” kutucuklarını tek tek işaretler, ister “tümünü seç” butonu ile hepsini birlikte işaretleyebilirsiniz.
- ✓ “Kaydet” butonuna basarak talep süreci tamamlanacaktır.

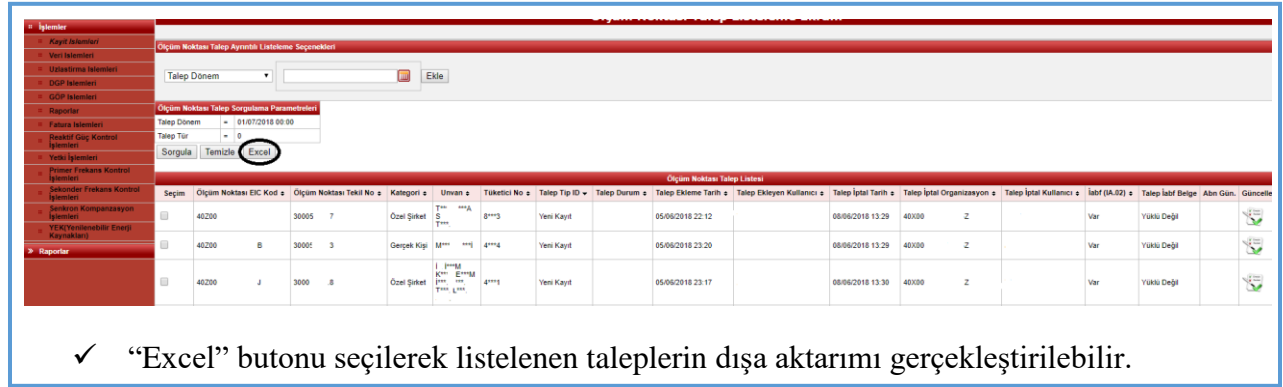
i Taleplerin Listelenmesi

Tedarikçiler açık olan serbest tüketici talep dönemi ve geçmiş dönemlere ait serbest tüketici taleplerini görüntüleyebilir ve excel dosyasında indirebilmektedir.

Ölçüm Noktası Talep Ayrıntılı Listeleme Seçenekleri			
Talep Tür	Benim Taleplerim (0)	Ekle	
Talep Dönem			
Talep Durum			
Ölçüm Noktası EIC Kod	Parametreleri		
Talep Tip ID	00:00		
Talep Tür			
Sorgula	Temizle		

- ✓ PYS’de sırasıyla, Kayıt İşlemleri >> Serbest Tüketici İşlemleri >> Ölçüm Noktası Talep Ekranı seçilir.
- ✓ Filtreler kullanılarak sorgu özelleştirilebilir. Her filtreden sonra “ekle” butonuna basılmalıdır.
- ✓ “Talep Tür” filtresi “Benim Taleplerim” seçilmelidir.
- ✓ Son olarak “Sorgula” butonu tuşlanarak listeleme yapılır.

Tedarikçilerin portföylerinde bulunan ölçüm noktalarına farklı tedarikçiler tarafından yapılan talepler ile ölçüm noktasının sayaç okuyan kurumu tarafından yapılan tahliye talepleri, “Talep Türü” > “Karşı Talepler” filtresi ile listelenebilmektedir. Tedarikçilerin portföylerinde bulunan ölçüm noktalarına farklı tedarikçiler tarafından yapılan talepler ayın yirmisinden önceki son iş günü saat 17.00’den sonra listelenebilmektedir. Bununla birlikte, sayaç okuyan kurumların vermiş olduğu tahliye taleplerinin listelenmesinde herhangi bir zaman sınırlaması bulunmamaktadır.



✓ “Excel” butonu seçilerek listelenen taleplerin dışa aktarımı gerçekleştirilebilir.

i Taleplerin Pasife Alınması

Tedarikçiler serbest tüketici süreçlerine ilişkin portföye ekleme ve portföyden çıkarma taleplerinden ilgili ayın yirmisinden önceki son iş günü saat 17.00’a kadar vazgeçebilmektedir. Buna ilişkin işlemler PYS’de taleplerin listelendiği ekranlardan yapılmaktadır.



✓ Listelenen taleplerin satır sonunda bulunan ”güncelle” ikonları ile süreç ilerletilecektir.
 ✓ Talep listeleme ekranından pasife alınan talebin, “Talep Durum” alanı kontrol edilmelidir.

i Tahliye Taleplerine Ret Verilmesi

Tedarikçiler, portföylerinde bulunan ölçüm noktaları ve ilgili dönemde talep ettiği ölçüm noktaları için sayaç okuyan kurumlar tarafından kaydedilmiş olan tahliye taleplerini talep listeleme sayfasında anlık olarak görüntüleyebilmektedir. Portföyde bulunan noktalar için yapılan tahliye talepleri, ölçüm noktasının mevcut tedarikçisi tarafından, tahliye talebinin kaydedildiği tarihten itibaren beş iş günü içerisinde reddedilerek pasife alınabilir. Portföye ekleme talebi yapılan noktalar için yapılan tahliye talepleri reddedilemez.

- ✓ “Talep Türü” > “Karşı Talepler” filtresi ile sorgulama yapılmalıdır.
- ✓ Sorgulama sonrası listelenen karşı taleplerden “Talep Tipi” tahliye olan kayıtlar, satır sonundaki güncelle ikonu kullanılarak reddedilebilmektedir.
- ✓ Reddedilen tahliye talebi, talep listeleme ekranından ilgili filtreler kullanılarak “Talep Durum” alanı kontrol edilmelidir.

i Talep Abone Bilgilerinin Güncellenmesi

Tedarikçiler serbest tüketici taleplerine ilişkin PYS ye kaydetmiş oldukları abone bilgilerini ilgili talep döneminde ayın yirmisinden önceki son iş günü saat 17.00’a kadar güncelleyebilmektedir. Hatalı veya yanlış kaydedilen abone bilgisi, ölçüm noktasının portföye geçmesinden sonra fark edilmesi durumunda ise gerekli güncelleme “Abone Bilgileri Kaydı” kılavuzunda belirtilen kurallar çerçevesinde yapılmalıdır.

İşlemler

Kayıt İşlemleri

Kayıt Bilgileri

Uevcb Santral Lisans İşlemleri

Uevcb ve Sayaç İzleme

DSG Listeleme

GÖP Katılım Durum

GİP Katılım Durum

Eski Serbest Tüketici İşlemleri

Sayaç İşlemleri

Serbest Tüketici İşlemleri

Ölçüm Noktası Talep Ekranı

Serbest Tüketici Listeleri

Abone İşlemleri

Endeks ve Ek Tüketim İşlemleri

Veri İşlemleri

Ölçüm Noktası Talep Ayrıntılı Listeleme Seçenekleri

Talep Dönem

Ekle

Ölçüm Noktası Talep Sorgulama Parametreleri

Talep Dönem = 01/08/2018 00:00

Talep Tür = 0

Sorgula Temizle Excel

Ölçüm Noktası Talep Listesi

Seçim	Ölçüm Noktası EIC Kod	Ölçüm Noktası Tekil No	Kategori	Unvan	Tüketici No	Talep Tip ID	Talep Durumu	Talep Ekleme Tarihi	Talep Ekleyen Kullanıcı	Talep İptal Tarihi	Talep İptal Organizasyonu	Talep İptal Kullanıcı	İabf (IA.02)	Talep İabf Değeri	Abn Gün.	Günc	
	402000	Q	1	5	Özel Şirket	C T A***	K	3	Tedarikçi Değişimi	AMF	27/09/2018 13:26			Var	YÜKÜ Deği		
	402000	W	2	7	Özel Şirket	C*** D*** T*** VE S*** A***		3	Tedarikçi Değişimi	AMF	27/09/2018 13:05			Var	YÜKÜ Deği		

✓ Taleplerin listelendiği ekranda “Abn Gün.” Sütununda bulunan ”güncelleme” ikonları ile süreç ilerletilecektir.

i Çoklu Talepler ve IA.02 Formu Yüklenmesi

Bir ölçüm noktasına birden fazla tedarikçi tarafında yapılan portföye ekleme talebini ifade etmektedir. Bu taleplere ilişkin tedarikçilerin iki farklı aşamada kontrol süreci bulunmaktadır.

1- Ön Bildirim Öncesi Kontrol

İlgili talep döneminin kapanması ile birlikte ayın yirmisinden önceki son iş günü saat 17.00’a kadar talep listeleme ekranından kontrol yapılabilmektedir.

İşlemler

Kayıt İşlemleri

Kayıt Bilgileri

Uevcb Santral Lisans İşlemleri

Uevcb ve Sayaç İzleme

DSG Listeleme

GÖP Katılım Durum

GİP Katılım Durum

Eski Serbest Tüketici İşlemleri

Sayaç İşlemleri

Serbest Tüketici İşlemleri

Ölçüm Noktası Talep Ekranı

Serbest Tüketici Listeleri

Abone İşlemleri

Endeks ve Ek Tüketim İşlemleri

Veri İşlemleri

Ölçüm Noktası Talep Ayrıntılı Listeleme Seçenekleri

Talep Tür

Ekle

Ölçüm Noktası Talep Sorgulama Parametreleri

Talep Dönem = 01/07/2018 00:00

Talep Tür = 0

Sorgula Temizle

Benim Taleplerim (0)

Karşı Talepler (1)

Benim Taleplerim (0)

Çoklu Taleplerim (2)

Seçim Ölçüm Noktası EIC Kod Ölçüm Noktası Tekil No Kategori

Yeni Talep

Toplu Talep Et

Toplu Talep Abone Bilgisi Güncelle

✓ “Talep Türü” > “Çoklu Taleplerim” filtresi ile sorgulama yapılmalıdır.

✓ “Sorgula” butonuna basılması ile varsa çoklu talepleriniz listelenecektir.

✓ Bu ekran, ön bildirim öncesi bilgilendirme amaçlı olup konu ile alakalı tedarikçilere hareket kabiliyeti sağlamaktadır.

2- Ön Bildirim Sonrası Kontrol

Ön bildirim ile birlikte tedarikçilerin yapmış olduğu taleplerin, talep tipleri değişerek kesinleşmemiş listeler yayınlanır. Ön bildirim öncesinde yapılan kontrollerde pasife alınmayan veya diğer talep sahibi tedarikçilerin pasife almadığı talepler, ön bildirim ile birlikte çoklu talep bildirimine düşmektedir.

The screenshot shows the EPIAŞ system interface. On the left, there is a sidebar menu with 'İşlemler' at the top. Under 'İşlemler', there are several sub-menus, including 'Kayıt İşlemleri', 'Serbest Tüketici İşlemleri', and 'Veri İşlemleri'. The main area displays the 'Ölçüm Noktası Talep Ayrıntılı Listeleme Seçenekleri' window. This window has a 'Talep Tip ID' dropdown menu, a 'Sorgula' button (circled in red), and a 'Temizle' button. Below these are 'Seçim' and 'Ölçüm Noktası EIC Kod' dropdowns, and buttons for 'Yeni Talep', 'Toplu Talep Et', and 'Toplu Talep Abone Bilgisi Güncelle'. A dropdown menu is open, showing a list of request types, with 'Yeni Kayıt Çoklu Talep (IA02 formu yükleyin)' and 'Tedarikçi Değişimi Çoklu Talep (IA02 formu yükleyin)' highlighted in a black box. A red arrow points to the 'Ekle' button.

- ✓ “Talep Türü” > “Benim Taleplerim” filtresi seçilmelidir.
- ✓ “Talep Tip ID” > “Yeni Kayıt Çoklu Talep” ve “Tedarikçi Değişimi Çoklu Talep” filtreleri eklenir ve sorgulama yapılır.
- ✓ Varsa çoklu talep bildirimine düşen ölçüm noktası talepleri sorgulama ile listelenir.

Listelenen çoklu talep bildirimine düşmüş ölçüm noktası talepleriniz için iki iş günü içerisinde (ön bildirim yayınlanmasından itibaren) IA.02 Formu yüklenmesi gerekmektedir.

The screenshot shows the EPIAŞ system interface. On the left, there is a sidebar menu with 'İşlemler' at the top. Under 'İşlemler', there are several sub-menus, including 'Kayıt İşlemleri', 'Serbest Tüketici İşlemleri', and 'Veri İşlemleri'. The main area displays the 'Ölçüm Noktası Talep Ayrıntılı Listeleme Seçenekleri' window. This window has a 'Talep Dönem' dropdown menu, a 'Sorgula' button, and a 'Temizle' button. Below these are 'Seçim' and 'Ölçüm Noktası EIC Kod' dropdowns, and buttons for 'Yeni Talep', 'Toplu Talep Et', and 'Toplu Talep Abone Bilgisi Güncelle'. A table is displayed with columns for 'Seçim', 'Ölçüm Noktası EIC Kod', 'Ölçüm Noktası Tekil No', 'Kategori', 'Ünvan', 'Tüketici No', 'Talep Tip ID', 'Talep Durum', 'Talep Eklenme Tarihi', 'Talep Ekleyen Kullanıcı', 'Talep İptal Tarihi', 'Talep İptal Organizasyonu', 'Talep İptal Kullanıcı', 'İa02 (IA-02)', 'Talep İa02 Değer', 'Abn Gön.', and 'Güncelle'. The 'Güncelle' icon is highlighted in a green box.

- ✓ Listelenen çoklu talepler satır sonlarında bulunan “güncelle” ikonu ile dosya seçimine yönlendirilir.
- ✓ İlgili form seçilerek yüklenir ve kaydedilir.

i Ön Bildirim ve Kesin Listeler

Talep dönemlerine ilişkin kesinleşmemiş listeler ve kesinleşmiş listeler olmak üzere iki liste tedarikçiler ile paylaşılarak taleplerine ilişkin süreç kontrolü imkânı tedarikçilere tanınmaktadır. Ön bildirim, en erken ilgili ayın yirmisinden önceki son iş günü saat 17.00 dan sonra, kesin listeler ise en erken ön bildirim yayınlanmasından sonraki beşinci iş günü yayınlanabilmektedir. Kesin listelerin yayınlanması ile birlikte ön bildirim listeleri kapatılmaktadır.



The screenshot shows the EPIAŞ system interface. On the left, there is a navigation menu with the following items: İşlemler, Kayıt İşlemleri, Kayıt Bilgileri, Uevcb Santral Lisans İşlemleri, Uevcb ve Sayaç İzleme, DSG Listeleme, GÖP Katılım Durum, GİP Katılım Durum, Eski Serbest Tüketici İşlemleri, Sayaç İşlemleri, Serbest Tüketici İşlemleri, Ölçüm Noktası Talep Ekranı, and Serbest Tüketici Listeleri. The 'Serbest Tüketici İşlemleri' item is highlighted with a red arrow. In the main area, the 'Ölçüm Noktası Ayrıntılı Listeleme Seçenekleri' section is visible. It contains a search box, a 'Sorgula' button (circled in black), and a dropdown menu for 'Ön Liste'. The dropdown menu is open, showing 'Ön Liste' and 'Kesin Liste' options. The 'Ön Liste' option is selected, and the 'Portföye Girecek Serbest Tüketiciler' option is highlighted in the dropdown list. Below the dropdown menu, there is a table with columns: Ölçüm Noktası, EIC Kod, Ölçüm Noktası Id, Tekil No, Talep Tip, Sayaç Okuma Tip, and Profil A.

- ✓ PYS’de sırasıyla, Kayıt İşlemleri >> Serbest Tüketici İşlemleri >> Serbest Tüketici Listeleri seçilerek ilgili ekrana ulaşılır.
- ✓ Dönem ve ilgili filtreler kullanılarak sorgulama yapılır.

Ölçüm Noktası Ayrıntılı Listeleme Seçenekleri						
01/07/2018		Ön Liste		Portföyden Çıkacak Serbest Tüketiciler		
Sorgula		Excel				
Ölçüm Noktası	EIC Kod	Ölçüm Noktası Id	Tekil No	Talep Tip	Sayaç Okuma Tip	
40Z000	5	916	3000	Portföyden Çıkış Ön Bildirim	Tanımsız	
40Z000	R	195	300	Portföyden Çıkış Ön Bildirim	Tanımsız	
40Z000	A	195	30	Portföyden Çıkış Ön Bildirim	Tanımsız	
40Z000	8	195	30	Portföyden Çıkış Ön Bildirim	Tanımsız	
40Z000	X	195	43	Portföyden Çıkış Ön Bildirim	Tanımsız	
40Z000	9	196	51	Portföyden Çıkış Ön Bildirim	Tanımsız	

- ✓ Sorgulama ile birlikte listeleme gerçekleşir.
- ✓ Excel butonu ile listeleme bilgisayara indirilebilmektedir.
- ✓ Geçmiş dönemleri için sadece kesin liste sorgulaması yapılabilmektedir.

- Serbest tüketici bildirimleri ile talep tiplerindeki değişiklik aşağıdaki tabloda gösterilmektedir.

TALEP TİPİ	ÖN BİLDİRİM		KESİNLEŞMİŞ BİLDİRİM	
	Talep Tipi	Talep Durumu	Talep Tipi	Talep Durumu
Yeni Kayıt	Yeni Kayıt	Pasif	Yeni Kayıt	Pasif
	Yeni Kayıt Ön Bildirim	Aktif	Yeni Kayıt Ön Bildirim	Pasif
	Yeni Kayıt Çoklu Talep Ön Bildirim	Aktif	Yeni Kayıt Nihai Bildirim	Aktif
			Yeni Kayıt Çoklu Talep Ön Bildirim	Pasif
Tedarikçi Değişikliği	Tedarikçi Değişikliği	Pasif	Tedarikçi Değişikliği	Pasif
	Tedarikçi Değişikliği Ön Bildirim	Aktif	Tedarikçi Değişikliği Ön Bildirim	Pasif
	Tedarikçi Değişikliği Çoklu Talep Ön Bildirim	Aktif	Tedarikçi Değişikliği Nihai Bildirim	Aktif
			Tedarikçi Değişikliği Çoklu Talep Ön Bildirim	Pasif
Tahliye	Tahliye	Pasif	Tahliye	Pasif
		Aktif	Tahliye Portföyden Çıkış Nihai Bildirim	Aktif

4 ENTEGRASYON NOKTALARI

Tedarikçiler tarafından yürütülen talep süreçleri sonucunda

- Sayaç işlemleri kayıtları oluşturulmakta, güncellenmekte ve pasife alınmakta,
- Ölçüm noktası tedarik tipi alanı güncellenmekte,
- Yeni tedarikçi adına tedarikçi tarafından girilen abone bilgileri ile abone kaydı oluşmakta ve eski tedarikçi için mevcut olan abone kaydı sonlanmaktadır.

Bir ölçüm noktasının talep edilebilmesi için ölçüm noktasının sayaç okuyan kurum tarafından serbest tüketici olarak kaydedilmiş olması (ölçüm noktası tipinin serbest tüketici olması) ve ölçüm noktası durumunun aktif olması gerekmektedir.

8 VERSİYON LİSTESİ

Versiyon	Açıklama	Tarih
1.0	Döküman yayınlandı.	29.06.2018

SORULARINIZ İÇİN

TELEFON: 0212 264 15 70/71

E-POSTA: st@epias.com.tr

