EPİAŞ

ELEKTRİK PİYASASI GÜNLÜK RAPORU

Günlük Özet

Türkiye Elektrik Piyasası Günlük Raporu 24.08.2019

Gün Öncesi Piyasası

	24.08.2019	23.08.2019
PTF Arit. Ortalaması (TL/MWh)	306,90	310,55
Arit. Ortalama Eşleşme Miktarı (MWh)	19.130,32	19.995,48
Arit. Ortalama Fiyattan Bağımsız Satış Miktarı (MWh)	8.522,10	8.352,82
Arit. Ortalama Fiyattan Bağımsız Alış Miktarı (MWh)	18.517,77	19.374,22
Arit. Ortalama İkili Anlaşma Miktarı (MWh)	26.630,66	26.830,49
Göp Toplam Eşleşme Miktarı (MWh)	459.127,60	479.891,40

Dengeleme Güç Piyasası

	24.08.2019	23.08.2019
SMF Arit. Ortalaması (TL/MWh)	316,88	307,55
Toplam YAL Miktarı (MWh)	26.512,80	20.349,37
Toplam YAT Miktarı (MWh)	1.933,15	6.054,96
0 Kodlu Toplam Talimat Miktarı (MWh)	28.445,95	26.404,33
1 Kodlu Toplam Talimat Miktarı (MWh)	0,00	0,00
Yerine Getirilen Toplam DGP Talimat Miktarı (MWh)	20.403,30	17.401,71

Gün İçi Piyasası

	24.08.2019	23.08.2019
Ağırlıklı Ortalama Fiyat (TL/MWh)	311,16	309,80
Toplam Eşleşme Miktarı (MWh)	13.419,80	19.542,10
Minimum Eşleşme Fiyatı (TL/MWh)	226,35	70,01
Maksimum Eşleşme Fiyatı (TL/MWh)	340,00	398,00

İşlem Hacmi

	24.08.2019	23.08.2019
Toplam GÖP İşlem Hacmi (TL)	141.378.354,58	149.337.909,59
Toplam GİP İşlem Hacmi (TL)	4.175.716,99	6.054.047,89
Toplam YAL İşlem Hacmi (TL)	6.248.969,41	4.275.167,38
Toplam YAT İşlem Hacmi (TL)	90.731,79	618.289,17

* GÖP: Gün Öncesi Piyasası, GİP: Gün İçi Piyasası, DGP: Dengeleme Güç Piyasasını ifade etmektedir.
* Açıklamalar ve kısaltmalar ilgili sayfaların altında yer almaktadır.

Gün Öncesi Piyasası

Türkiye Elektrik Piyasası Günlük Raporu 24.08.2019

Saat	PTF	SMF	Sistem Yönü
0	307,57	307,57	↑ Enerji Açığı
1	309,25	309,25	↑ Enerji Açığı
2	305,50	325,50	↑ Enerji Açığı
3	303,84	303,84	↑ Enerji Açığı
4	302,95	302,95	↔ Enerji Dengede
5	301,44	301,44	↑ Enerji Açığı
6	250,01	250,01	↑ Enerji Açığı
7	284,99	284,99	↑ Enerji Açığı
8	307,95	281,20	↓Enerji Fazlası
9	310,00	310,00	↑ Enerji Açığı
10	311,76	327,80	↑ Enerji Açığı
11	314,57	314,57	↑ Enerji Açığı
12	311,97	329,90	↑ Enerji Açığı
13	313,43	332,90	↑ Enerji Açığı
14	314,52	332,90	↑ Enerji Açığı
15	313,47	332,90	↑ Enerji Açığı
16	312,57	332,90	↑ Enerji Açığı
17	311,75	331,75	↑ Enerji Açığı
18	311,74	332,00	↑ Enerji Açığı
19	314,44	338,44	↑ Enerji Açığı
20	315,70	340,70	↑ Enerji Açığı
21	313,99	338,99	↑ Enerji Açığı
22	312,61	332,90	↑ Enerji Açığı
23	309,70	309,70	↑ Enerji Açığı
Ort	**306,90**	**316,88**	

* PTF: Piyasa Takas Fiyatı,SMF: Sistem Marjinal Fiyatı'nın kısaltmasıdır.Raporda geçen fiyatların birimi TL/MWh, miktarların birimi MWh'dır.

	PTF Arit. Ort.	PTF Ağır. Ort.	SMF Arit. Ort.	SMF Ağır. Ort.
Tüm Gün (0-23)	306,90	307,85	316,88	327,88
Gündüz (06-16)	304,11	305,95	311,82	
Puant (17-21)	313,52	313,53	336,38	
Gece (22-05)	306,61	306,79	311,64	

*Değerlerin birimi TL/MWh 'tır

	Saat	Fiyat
PTF Maks Fiyat	20	315,70
PTF Min Fiyat	6	250,01
SMF Maks Fiyat	20	340,70
SMF Min Fiyat	6	250,01

*Değerlerin birimi TL/MWh 'tır

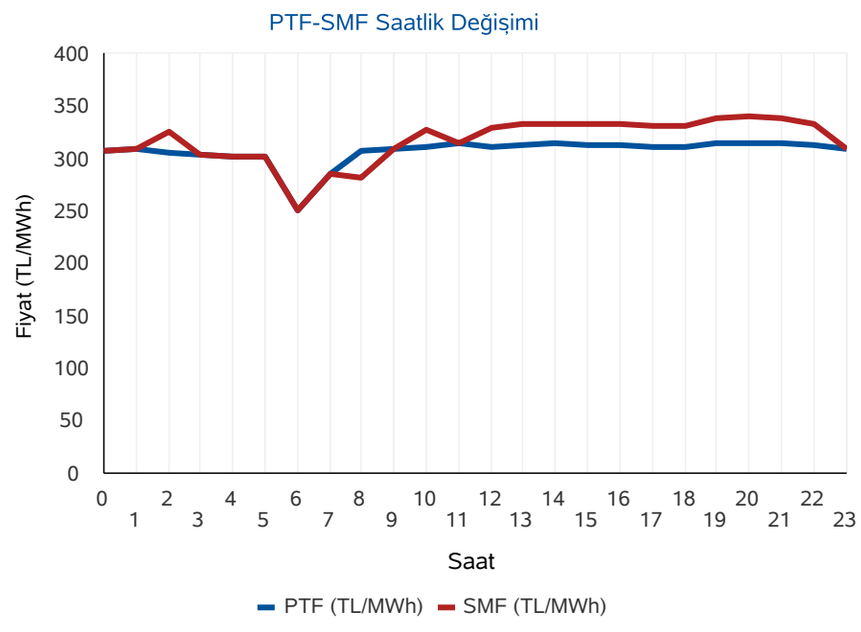

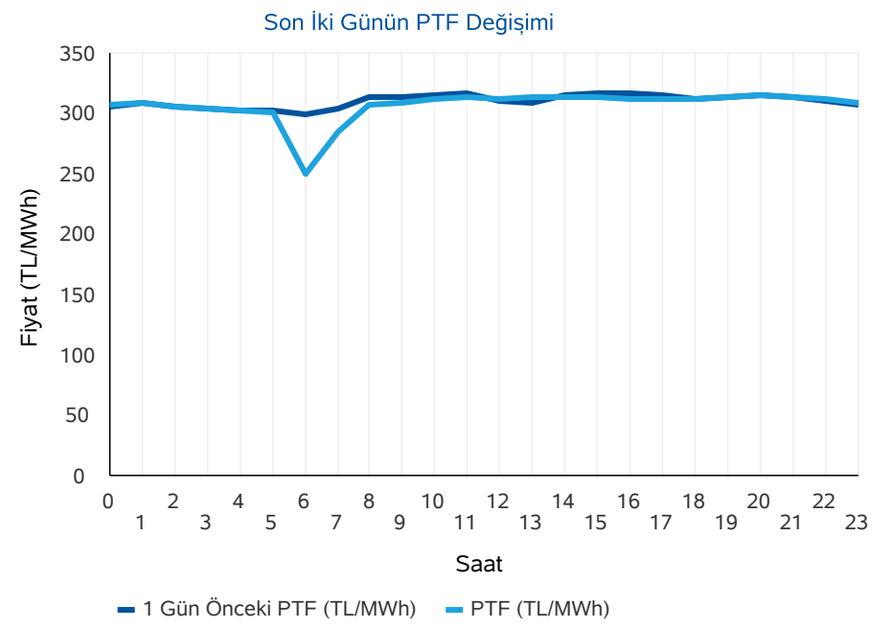

Gün Öncesi Piyasası

Türkiye Elektrik Piyasası Günlük Raporu 24.08.2019

Aylık PTF Ortalamaları	2016	2017	2018	2019
01 - Ocak	149,58	181,32	182,86	223,04
02 - Şubat	104,08	172,55	175,77	257,05
03 - Mart	108,98	145,29	158,56	256,04
04 - Nisan	118,48	145,13	193,57	187,15
05 - Mayıs	117,50	152,36	179,44	196,17
06 - Haziran	141,70	148,54	185,62	221,32
07 - Temmuz	135,06	175,06	208,13	304,55
08 - Ağustos	161,48	173,33	298,91	296,18
09 - Eylül	139,75	178,51	327,27	
10 - Ekim	140,51	164,13	317,28	
11 - Kasım	148,06	174,65	291,22	
12 - Aralık	219,04	155,82	257,89	
Ortalama	**140,59**	**163,84**	**231,64**	**241,48**

Dönemlik PTF Ortalamaları	2016	2017	2018	2019
1. Çeyrek	121,25	166,18	172,29	244,99
2. Çeyrek	125,80	148,72	186,13	201,49
3. Çeyrek	145,49	175,60	277,57	300,82
4. Çeyrek	169,43	164,76	288,77	
Birinci 6 Ay	123,52	157,40	179,25	223,12
İkinci 6 Ay	157,46	170,18	283,17	300,82

Son 30 Günün PTF-SMF Değişimi

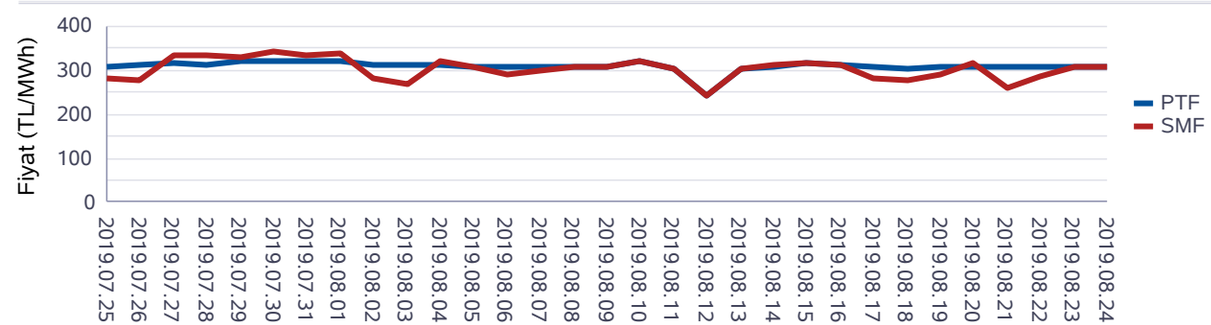

Son 12 Ayın PTF-SMF Değişimi

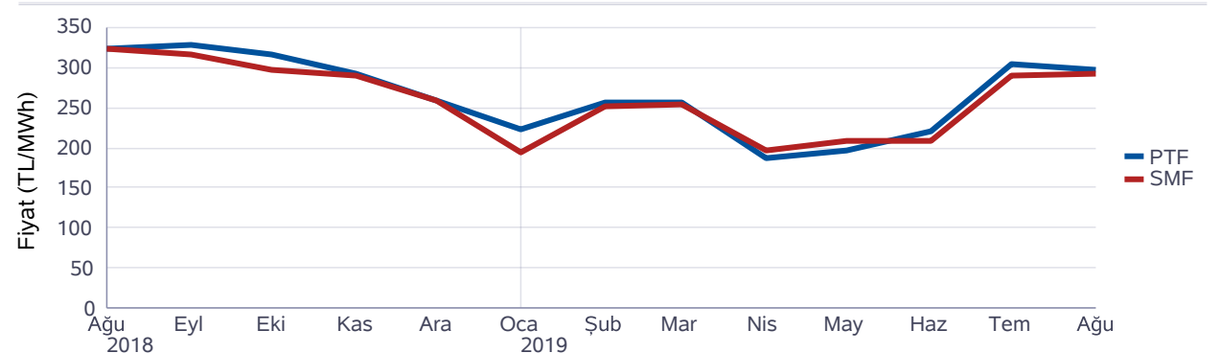

Gün Öncesi Piyasası

Türkiye Elektrik Piyasası Günlük Raporu 24.08.2019

Saat	Fiyattan Bağımsız Satış Miktarı	Eşleşme Miktarı	Fiyattan Bağımsız Alış Miktarı
0	7.637	16.788	16.226
1	7.286	17.638	17.080
2	7.512	17.184	16.627
3	7.432	16.534	15.963
4	7.239	16.147	15.576
5	7.408	15.874	15.300
6	7.736	15.540	14.807
7	8.495	16.559	15.951
8	8.210	18.864	18.261
9	8.893	19.747	19.138
10	9.824	21.048	20.437
11	10.227	22.080	21.469
12	10.480	21.719	21.095
13	10.551	22.033	21.416
14	10.312	22.150	21.537
15	10.049	21.571	20.956
16	9.591	20.918	20.296
17	8.887	20.163	19.552
18	8.133	19.669	19.080
19	7.752	20.108	19.527
20	7.705	20.359	19.785
21	7.585	19.742	19.157
22	7.872	18.805	18.229
23	7.715	17.888	16.963
Ort	8.522	19.130	18.518

*Değerlerin birimi MWh 'tır
* Fiyattan Bağımsız Satış Miktarı: 0 TL/MWh'deki satış teklif miktarlarının toplamıdır.
* Fiyattan Bağımsız Alış Miktarı: 2000 TL/MWh'deki alış teklif miktarlarının toplamıdır.

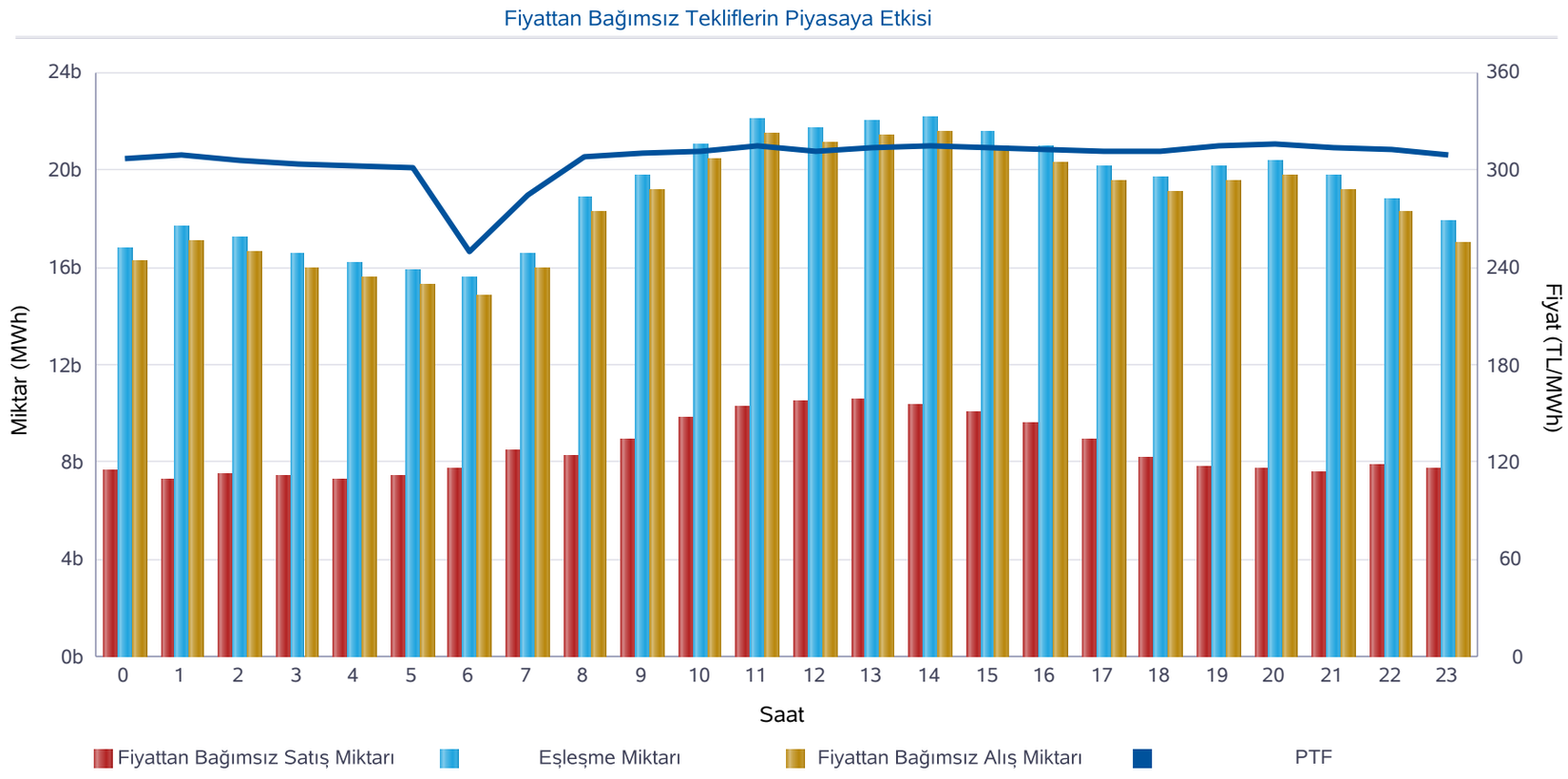

	Miktar
Tüm Gün (00-23)	19.130
Gece (22-05)	17.107
Gündüz (06-16)	20.203
Puant (17-21)	20.008

*Değerlerin birimi MWh 'tır

	Miktar	Tarih	Saat
Günlük Minimum Eşleşme Miktarı	15.540	24.08.2019	6
Günlük Maximum Eşleşme Miktarı	22.150	24.08.2019	14

*Değerlerin birimi MWh 'tır

Gün Öncesi Piyasası

Türkiye Elektrik Piyasası Günlük Raporu 24.08.2019

Son 30 Günün Eşleşme Miktarı Değişimi

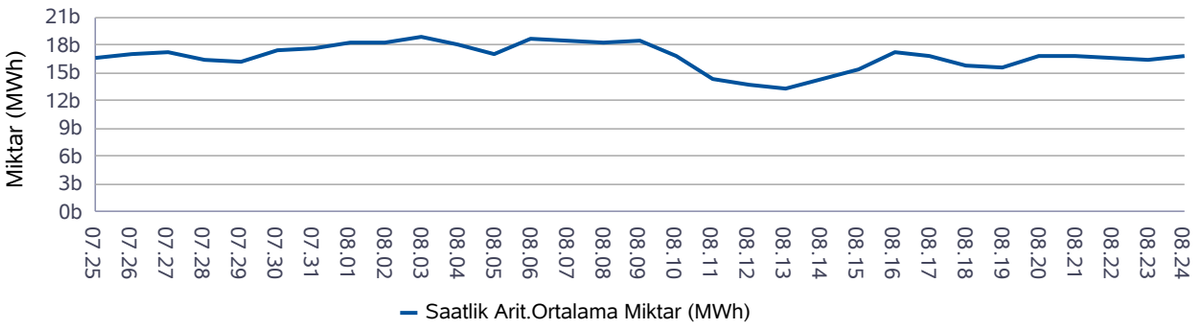

	Eşleşme Miktarı	Gün	Saat
Aylık Minimum	11.676	13.08.2019	6
Aylık Maksimum	27.073	05.08.2019	14

* Değerlerin birimi MWh'tır.
* Tablodaki değerler içinde bulunulan ayın değerlerini kapsamaktadır.

Son 12 Ayın Eşleşme Miktarı Değişimi

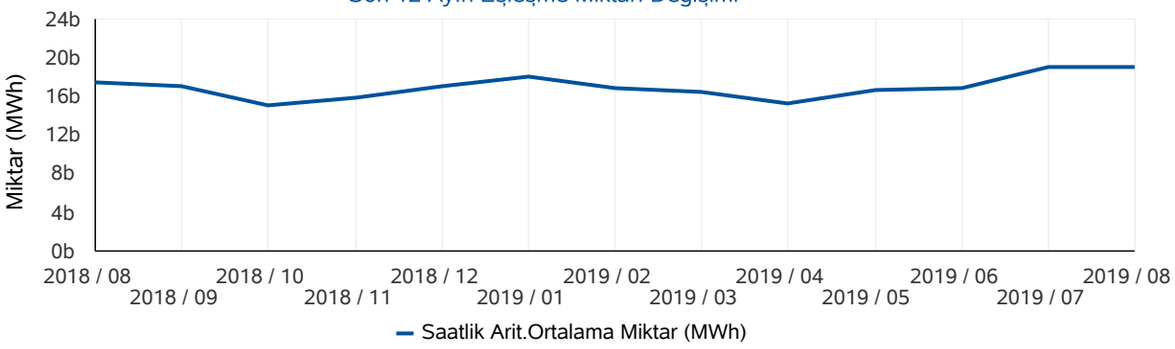

	Eşleşme Miktarı	Gün	Saat
Yıllık Minimum	9.957	06.06.2019	4
Yıllık Maksimum	27.073	05.08.2019	14

* Değerlerin birimi MWh'tır.
* Tablodaki değerler içinde bulunulan yılın değerlerini kapsamaktadır.

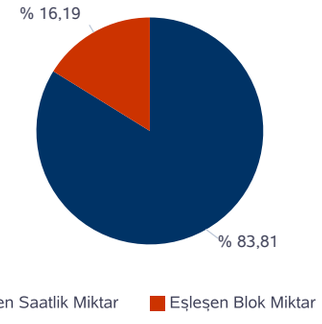

* Değerlerin birimi MWh'tır.

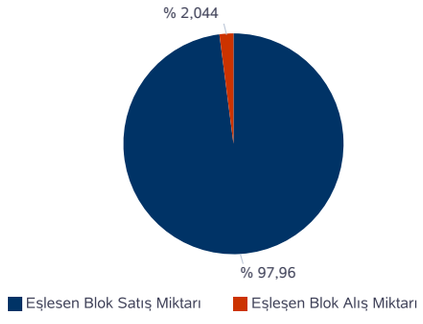

* Değerlerin birimi MWh'tır.

	Blok Eşleşme Miktarı	Saatlik Eşleşme Miktarı
Aylık	4.636.862	24.001.912
Yıllık	50.276.876	246.851.464

* Değerlerin birimi MWh'tır.
* Tablodaki değerler içinde bulunulan yılın değerlerini kapsamaktadır.

	Blok Alış Miktarı	Blok Satış Miktarı
Aylık	94.781	4.542.082
Yıllık	9.036.045	41.240.831

* Değerlerin birimi MWh'tır.
* Tablodaki değerler içinde bulunulan ayın değerlerini kapsamaktadır.

Gün İçi Piyasası

Türkiye Elektrik Piyasası Günlük Raporu 24.08.2019

Saat	PTF	SMF	AOF	Eşleşme Miktarı
0	307,57	307,57	310,31	467,00
1	309,25	309,25	312,04	414,90
2	305,50	325,50	305,61	403,10
3	303,84	303,84	306,20	481,90
4	302,95	302,95	303,88	383,30
5	301,44	301,44	303,86	374,70
6	250,01	250,01	252,62	358,70
7	284,99	284,99	284,44	416,80
8	307,95	281,20	307,76	522,70
9	310,00	310,00	310,80	587,50
10	311,76	327,80	311,73	548,10
11	314,57	314,57	317,38	619,10
12	311,97	329,90	315,21	606,70
13	313,43	332,90	317,47	698,30
14	314,52	332,90	319,93	570,40
15	313,47	332,90	316,00	726,20
16	312,57	332,90	314,74	789,20
17	311,75	331,75	315,39	738,60
18	311,74	332,00	316,01	642,70
19	314,44	338,44	316,94	609,50
20	315,70	340,70	318,59	553,70
21	313,99	338,99	317,88	703,60
22	312,61	332,90	315,34	615,30
23	309,70	309,70	312,49	587,80
Ort.	306,90	316,88	309,28	559,16

* Fiyatların birimi TL/MWh, miktarların birimi MWh'tır.
* AOF: Gün içi piyasasında yapılan ticaretin ağırlıklı ortalama fiyatıdır.

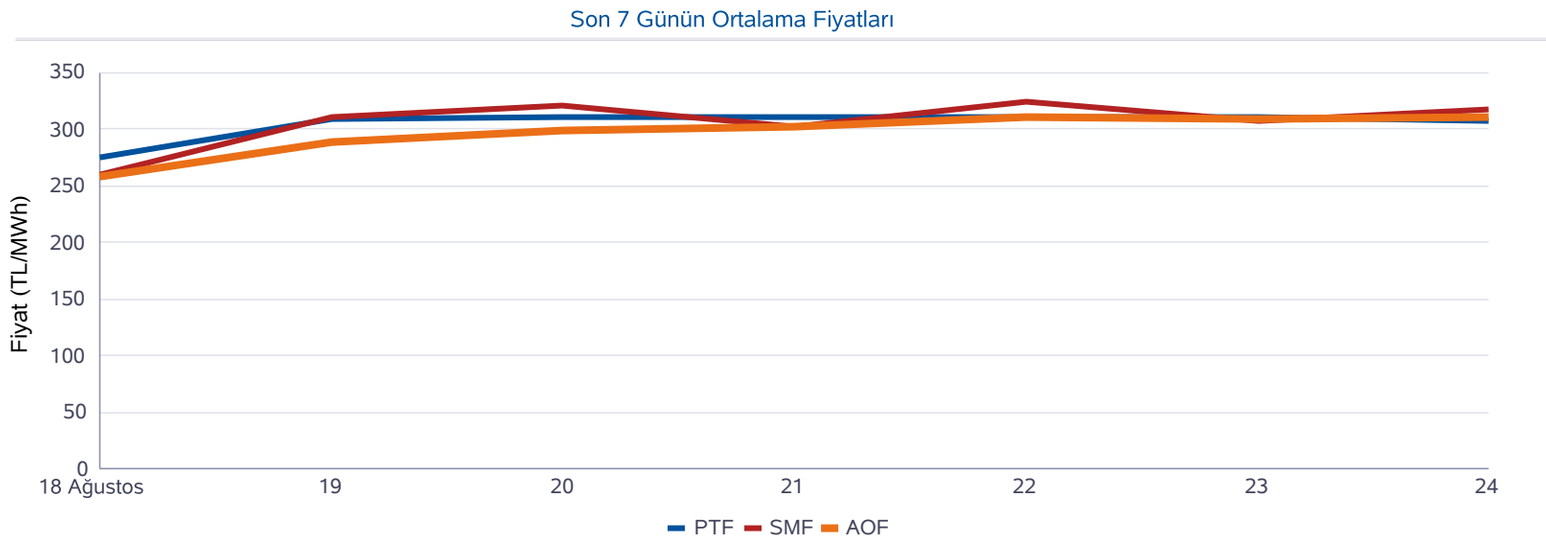

Minimum AOF (TL/MWh)	Maksimum AOF (TL/MWh)	Minimum Eşleşme Miktarı (MWh)	Maksimum Eşleşme Miktarı (MWh)
252,62	319,93	358,70	789,20

	Fiyat (TL/MWh)	Miktar (MWh)
Gün İçerisindeki Minimum Fiyatlı Eşleşme	226,35	2,20
Gün İçerisindeki Maksimum Fiyatlı Eşleşme	340,00	1,00
Gün İçerisindeki Minimum Miktarlı Eşleşme	329,21	0,10
Gün İçerisindeki Maksimum Miktarlı Eşleşme	314,71	67,60

Dengeleme Güç Piyasası

Türkiye Elektrik Piyasası Günlük Raporu 24.08.2019

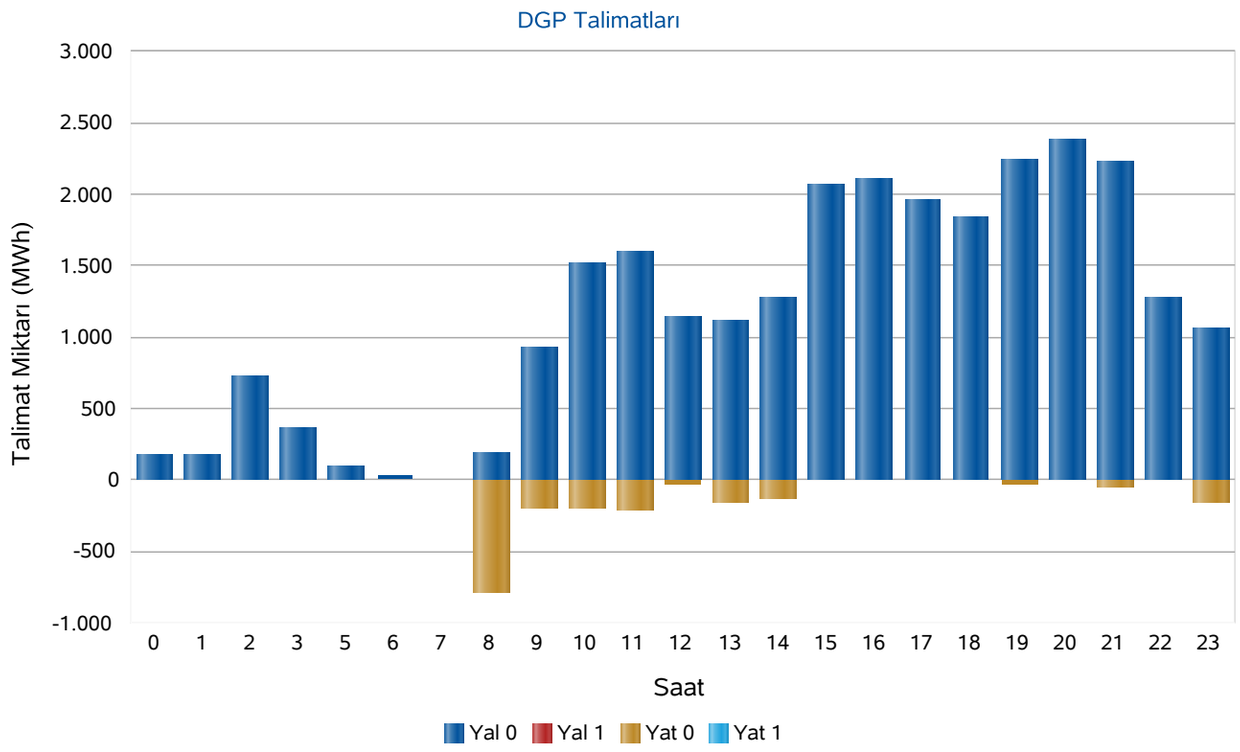

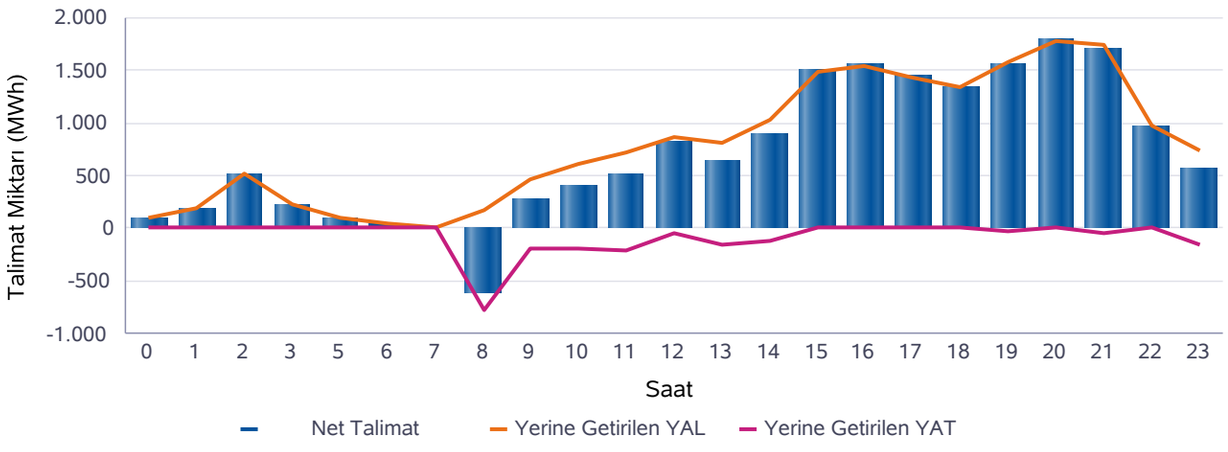

Saat	Net Talimat	YAL 0	YAL1	YAT 0	YAT1	Yerine Getirilen YAL	Yerine Getirilen YAT
0	95	185	0	0	0	95	0
1	183	183	0	0	0	183	0
2	521	734	0	0	0	521	0
3	221	361	0	0	0	221	0
5	96	96	0	0	0	96	0
6	38	38	0	0	0	38	0
7	13	13	0	0	0	13	0
8	-605	199	0	787	0	176	782
9	273	925	0	190	0	463	190
10	411	1.516	0	196	0	606	195
11	519	1.599	0	208	0	727	207
12	829	1.137	0	39	0	869	39
13	652	1.114	0	151	0	803	151
14	905	1.275	0	124	0	1.028	123
15	1.496	2.064	0	0	0	1.496	0
16	1.548	2.104	0	0	0	1.548	0
17	1.437	1.957	0	0	0	1.437	0
18	1.337	1.838	0	0	0	1.337	0
19	1.548	2.231	0	32	0	1.576	28
20	1.784	2.383	0	0	0	1.784	0
21	1.703	2.227	0	49	0	1.752	49
22	974	1.273	0	0	0	974	0
23	578	1.060	0	158	0	735	158
Top.	16.557	26.513	0	1.933	0	18.480	1.923

* Değerlerin birimi MWh'tır
* YAL: Yük alma yönünde verilen talimatları, YAT: Yük atma yönünde verilen talimatları,
0 kodlu talimatlar: Sistemin arz-talep dengesini sağlamak için verilen talimatları,
1 kodlu talimatlar: Sistem kısıtlarının giderilmesi ve acil durumlar için verilen talimatları,
Net Talimat: Yerine getirilen YAL miktarı ile yerine getirilen YAT miktarının farkıdır.

Piyasa Miktarı

Türkiye Elektrik Piyasası Günlük Raporu 24.08.2019

İkili Anlaşma Miktar Dağılımı

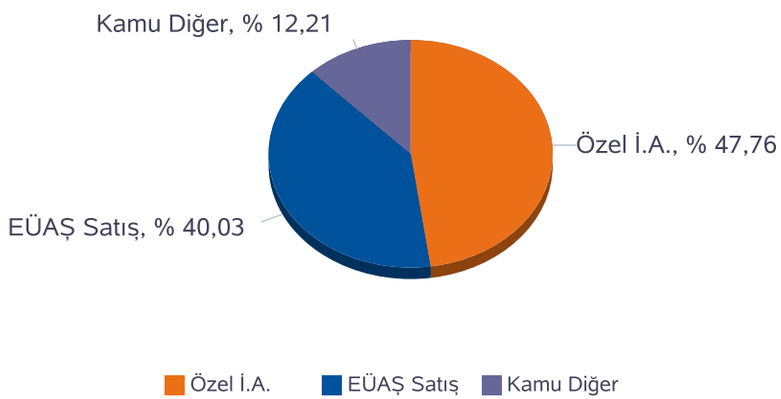

Piyasa Miktar Dağılımı

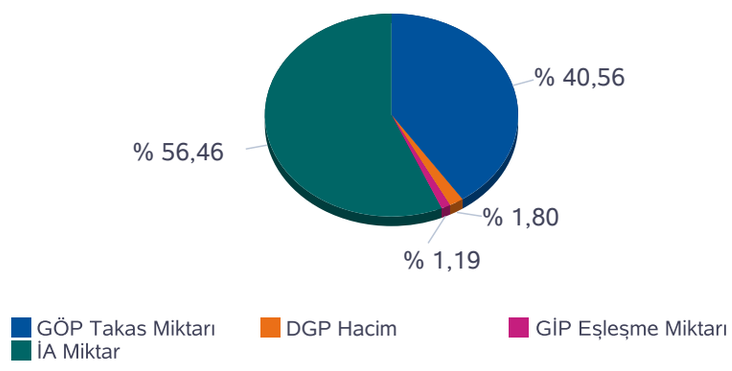

Saat	TOPLAM İA	Özel İ.A.	EÜAŞ Satış	Kamu Diğer	GÖP Takas Miktarı	GİP Eşleşme Miktarı	DGP Miktar	Toplam Piyasa Miktarı
0	27.092	12.422	11.418	3252.4	16.788	467,00	95	44.442
1	24.810	12.512	9.046	3252.4	17.638	414,90	183	43.046
2	24.228	12.734	8.242	3252.4	17.184	403,10	521	42.337
3	23.852	12.591	8.009	3252.4	16.534	481,90	221	41.089
4	23.634	12.532	7.849	3252.4	16.147	383,30	0	40.164
5	23.450	12.533	7.665	3252.4	15.874	374,70	96	39.795
6	23.247	12.532	7.463	3252.4	15.540	358,70	38	39.184
7	23.247	12.575	7.420	3252.4	16.559	416,80	13	40.236
8	25.102	12.550	9.300	3252.4	18.864	522,70	958	45.446
9	27.456	12.514	11.689	3252.4	19.747	587,50	653	48.443
10	28.075	12.708	12.115	3252.4	21.048	548,10	802	50.473
11	28.356	12.844	12.259	3252.4	22.080	619,10	934	51.989
12	28.336	12.946	12.137	3252.4	21.719	606,70	908	51.569
13	28.516	13.050	12.214	3252.4	22.033	698,30	955	52.203
14	28.607	13.078	12.277	3252.4	22.150	570,40	1.151	52.478
15	28.564	13.026	12.286	3252.4	21.571	726,20	1.496	52.357
16	28.444	12.991	12.201	3252.4	20.918	789,20	1.548	51.700
17	27.998	12.972	11.773	3252.4	20.163	738,60	1.437	50.336
18	27.922	12.961	11.709	3252.4	19.669	642,70	1.337	49.571
19	27.796	12.918	11.625	3252.4	20.108	609,50	1.605	50.118
20	27.924	12.745	11.927	3252.4	20.359	553,70	1.784	50.621
21	27.731	12.617	11.862	3252.4	19.742	703,60	1.801	49.978
22	27.626	12.536	11.838	3252.4	18.805	615,30	974	48.021
23	27.121	12.357	11.511	3252.4	17.888	587,80	893	46.489
Toplam	639.136	305.243	255.835	78.058	459.126	13.420	20.403	1.132.085

* Değerlerin birimi MWh 'tır
* DGP talimat miktarı yerine getirilmiş YAL ve YAT'ların toplamıdır.
* Toplam İA: Alış veya satış yönünde yapılan ikili anlaşma miktarlarının toplamını,
* İA Özel: Özel şirketler arasında(her iki tarafı özel) yapılan ikili anlaşma miktarlarının toplamını,
* Kamu Diğer: EÜAŞ İA alış miktarını ifade eder.

Netleştirilmiş İkili Anlaşmalar

Türkiye Elektrik Piyasası Günlük Raporu 24.08.2019

İ.A. Net Alış

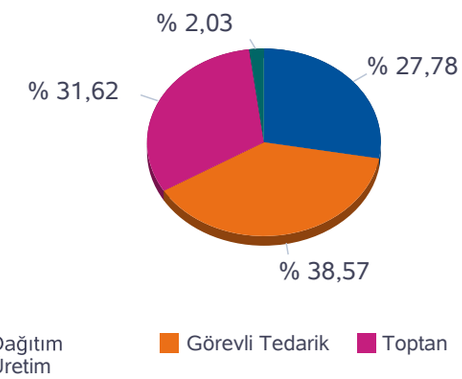

İ.A. Net Satış

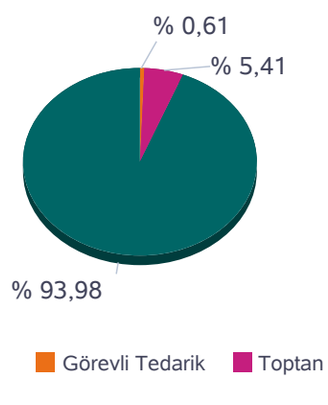

	NET ALIŞ						NET SATIŞ					
SAAT	Dağıtım	Görevli Tedarik	Toptan	Üretim	İhracat	Teiaş	Dağıtım	Görevli Tedarik	Toptan	Üretim	İthalat	Toplam
0	5.642	6.939	5.530	363	44	602	0	4	947	18.114	55	19.120
1	5.070	5.213	5.496	366	43	577	0	4	933	15.712	115	16.764
2	4.745	4.765	5.694	386	43	554	0	4	920	14.876	386	16.186
3	4.522	4.732	5.693	384	27	542	0	4	926	14.573	396	15.899
4	4.367	4.729	5.687	385	0	535	0	4	917	14.364	419	15.704
5	4.075	4.898	5.641	385	0	499	0	4	914	14.166	414	15.498
6	3.362	5.410	5.628	383	0	507	0	21	915	13.937	417	15.289
7	3.673	5.060	5.609	384	0	525	0	89	914	13.831	418	15.252
8	3.944	6.461	5.625	354	15	637	0	181	913	15.811	130	17.036
9	4.356	8.265	5.650	360	31	731	0	244	923	18.178	48	19.393
10	4.634	8.379	5.740	335	50	792	0	295	928	18.636	71	19.930
11	4.913	8.281	5.733	323	115	778	0	324	996	18.781	42	20.142
12	4.846	8.251	5.743	338	125	777	0	316	1.012	18.722	30	20.080
13	4.782	8.380	5.773	368	120	819	0	332	1.020	18.865	25	20.242
14	4.902	8.333	5.799	366	124	806	0	296	1.034	18.971	29	20.330
15	4.723	8.566	5.791	365	105	750	0	244	1.007	19.048	0	20.300
16	4.463	8.756	5.769	352	154	723	0	176	1.045	18.992	4	20.218
17	5.542	7.309	5.652	351	180	718	0	88	1.067	18.597	0	19.752
18	5.268	7.522	5.594	349	215	715	0	24	1.071	18.563	5	19.663
19	5.662	7.047	5.498	347	211	756	0	5	1.063	18.448	5	19.521
20	6.015	6.979	5.378	345	250	775	0	4	1.100	18.637	0	19.742
21	5.913	7.042	5.340	345	230	738	0	4	1.102	18.502	0	19.608
22	6.446	6.520	5.293	357	250	690	0	4	1.121	18.431	0	19.556
23	6.354	6.331	5.193	358	218	651	0	4	1.090	18.011	0	19.105
Toplam	118.219	164.167	134.549	8.648	2.550	16.197	0	2.679	23.876	414.766	3.009	444.330

*Değerlerin birimi MWh 'tır

İkili Anlaşmalar Aylık Toplam Gösterimi

Türkiye Elektrik Piyasası Günlük Raporu 24.08.2019

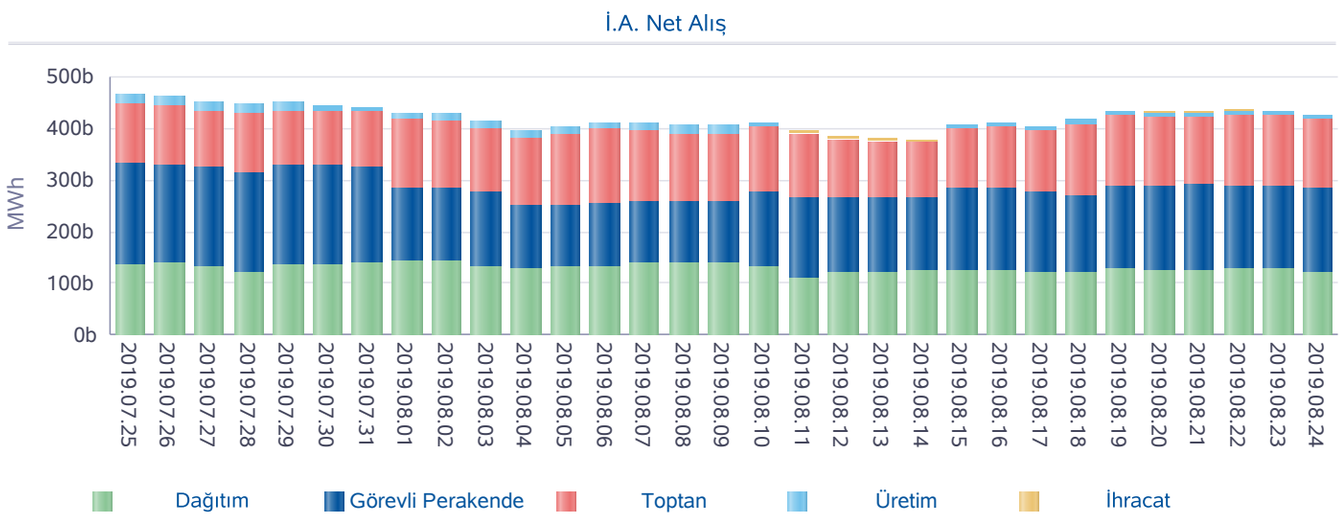

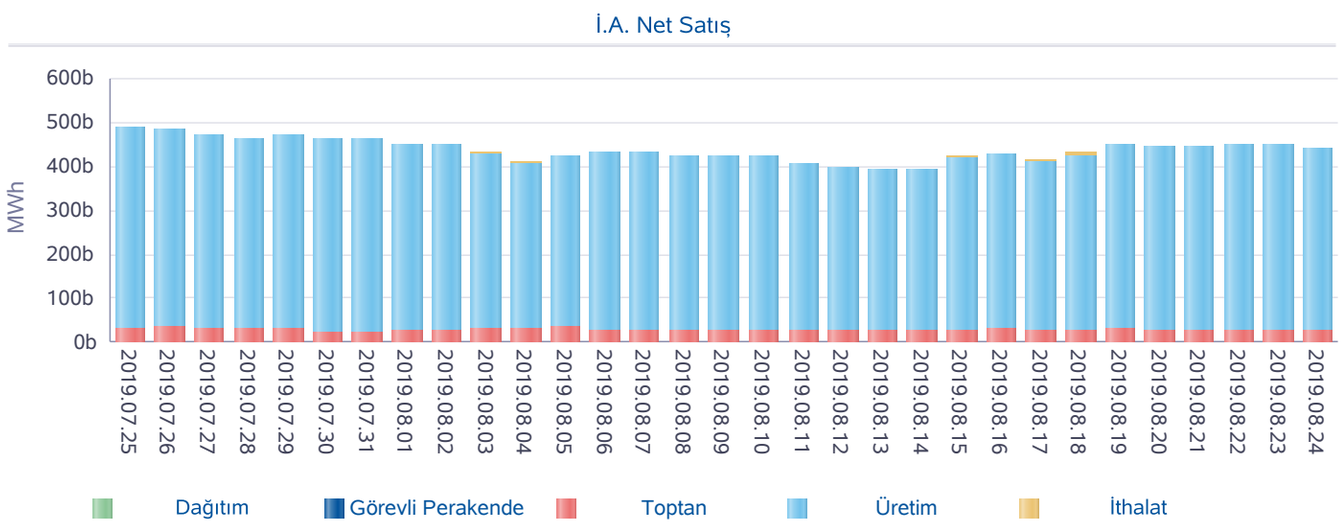

*İA net değerleri organizasyon bazında İA alış ve satış değerlerinin farkını ifade eder.

Gün	Özel İ.A.	EÜAŞ Satış	TETAŞ Satış	Kamu Diğer
2019-07-26	330.162	277.012	0	75.247
2019-07-27	319.699	272.320	0	75.247
2019-07-28	313.638	266.134	0	75.247
2019-07-29	309.840	276.019	0	75.247
2019-07-30	298.998	278.422	0	75.247
2019-07-31	299.002	278.950	0	75.225
2019-08-01	240.088	282.793	0	78.062
2019-08-02	238.370	281.145	0	78.062
2019-08-03	214.425	274.244	0	78.062
2019-08-04	223.284	248.199	0	78.062
2019-08-05	233.933	252.792	0	78.062
2019-08-06	251.861	253.990	0	78.060
2019-08-07	250.478	255.164	0	78.060
2019-08-08	247.053	253.380	0	78.060
2019-08-09	246.881	251.590	0	78.060
2019-08-10	279.193	256.433	0	78.060
2019-08-11	270.543	241.866	0	78.060
2019-08-12	267.268	240.783	0	78.060
2019-08-13	258.776	242.913	0	78.060
2019-08-14	249.904	246.353	0	78.060
2019-08-15	270.154	262.124	0	78.060
2019-08-16	279.471	262.049	0	78.059
2019-08-17	272.109	254.498	0	78.058
2019-08-18	295.337	246.864	0	78.058
2019-08-19	303.371	259.327	0	78.058
2019-08-20	308.622	261.028	0	78.058
2019-08-21	301.279	263.745	0	78.058
2019-08-22	307.109	262.995	0	74.285
2019-08-23	307.241	262.406	0	74.285
2019-08-24	305.243	255.835	0	78.058
Toplam	8.293.333	7.821.373	0	2.317.346

*İA Özel: Özel şirketler arasında (her iki tarafı özel) yapılan ikili anlaşma miktarlarının toplamını,
*Kamu Diğer: EÜAŞ İA alış miktarını ifade eder.

Piyasa Ticaret Hacmi

Türkiye Elektrik Piyasası Günlük Raporu 24.08.2019

	Saat	Tutar
Günlük Minimum Toplam Ciro Tutarı	6	3.994.490
Günlük Maksimum Toplam Ciro Tutarı	14	7.490.860

* Değerlerin birimi TL'dir

	Tarih	Saat	Tutar
Aylık Minimum Toplam Ciro Tutarı	11.08.2019	10	145.785
Aylık Maksimum Toplam Ciro Tutarı	05.08.2019	14	9.454.293

* Değerlerin birimi TL'dir
* Tablodaki değerler içinde bulunulan ayın değerlerini kapsamaktadır.

	Tarih	Saat	Tutar
Yıllık Minimum Toplam Ciro Tutarı	09.06.2019	6	26.287
Yıllık Maksimum Toplam Ciro Tutarı	27.06.2019	15	15.011.866

* Değerlerin birimi TL'dir
* Tablodaki değerler içinde bulunulan yılın değerlerini kapsamaktadır.

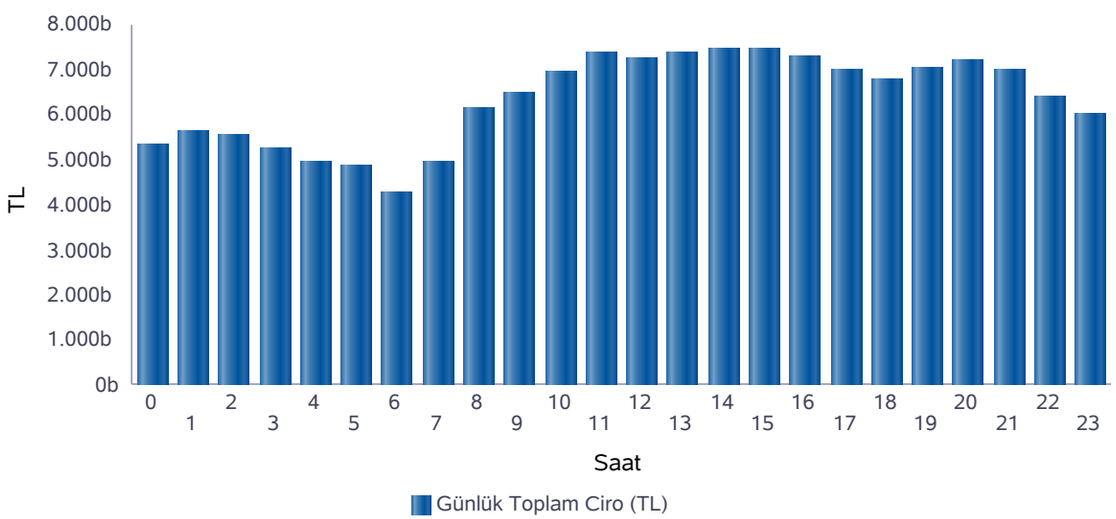

Saat	GÖP Ciro Tutarı	GİP Ciro Tutarı	YAL Tutarı	YAT Tutarı	Toplam Ciro
0	5.136.390	144.916	29.887	0	5.311.192
1	5.416.997	129.464	74.529	0	5.620.991
2	5.235.404	123.192	187.081	0	5.545.677
3	5.011.965	147.558	71.041	0	5.230.564
4	4.827.546	116.476	0	0	4.944.022
5	4.730.029	113.858	38.958	0	4.882.844
6	4.143.107	90.613	15.651	0	4.249.371
7	4.806.360	118.557	4.259	0	4.929.175
8	5.827.415	160.865	60.342	79.272	6.127.894
9	6.126.657	182.597	151.418	0	6.460.672
10	6.555.301	170.857	200.974	0	6.927.132
11	6.920.853	196.487	239.403	0	7.356.743
12	6.774.776	191.238	286.595	11.460	7.264.068
13	6.895.356	221.688	267.437	0	7.384.481
14	6.948.796	182.486	342.138	0	7.473.419
15	6.751.032	229.476	499.164	0	7.479.673
16	6.533.641	248.394	517.562	0	7.299.597
17	6.286.493	232.944	478.847	0	6.998.284
18	6.133.781	203.099	452.583	0	6.789.463
19	6.305.703	193.175	538.879	0	7.037.758
20	6.401.537	176.403	611.762	0	7.189.702
21	6.184.354	223.661	597.261	0	7.005.276
22	5.872.814	194.032	325.511	0	6.392.357
23	5.552.048	183.682	257.687	0	5.993.417
Toplam	141.378.355	4.175.717	6.248.969	90.732	151.893.773

* Değerlerin birimi TL'dir.
* GÖP Ciro Tutarı: Fark Fonu dahil ilgili saatteki GÖP satış tutarını ifade etmektedir.
* GİP Ciro Tutarı: İlgili saatte satış yönündeki her bir kontrat miktarı ile ilgili kontratın eşleşme fiyatının çarpımından oluşmaktadır.
* YAL Tutarı: Yerine getirilen YAL miktarı ile ilgili YAL talimatının geçerli fiyatının çarpımından oluşmaktadır.
* YAT Tutarı: Yerine getirilen YAT miktarı ile ilgili YAT talimatının geçerli fiyatının çarpımından oluşmaktadır.

Yekdem Santrallerinin KGÜP Miktarları

Türkiye Elektrik Piyasası Günlük Raporu 24.08.2019

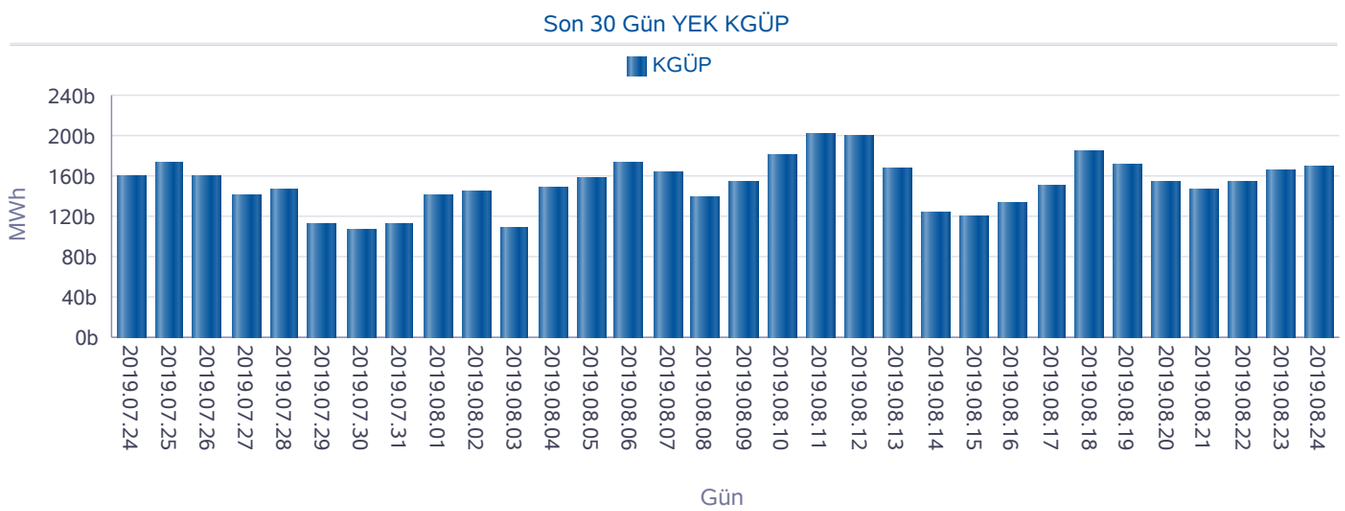

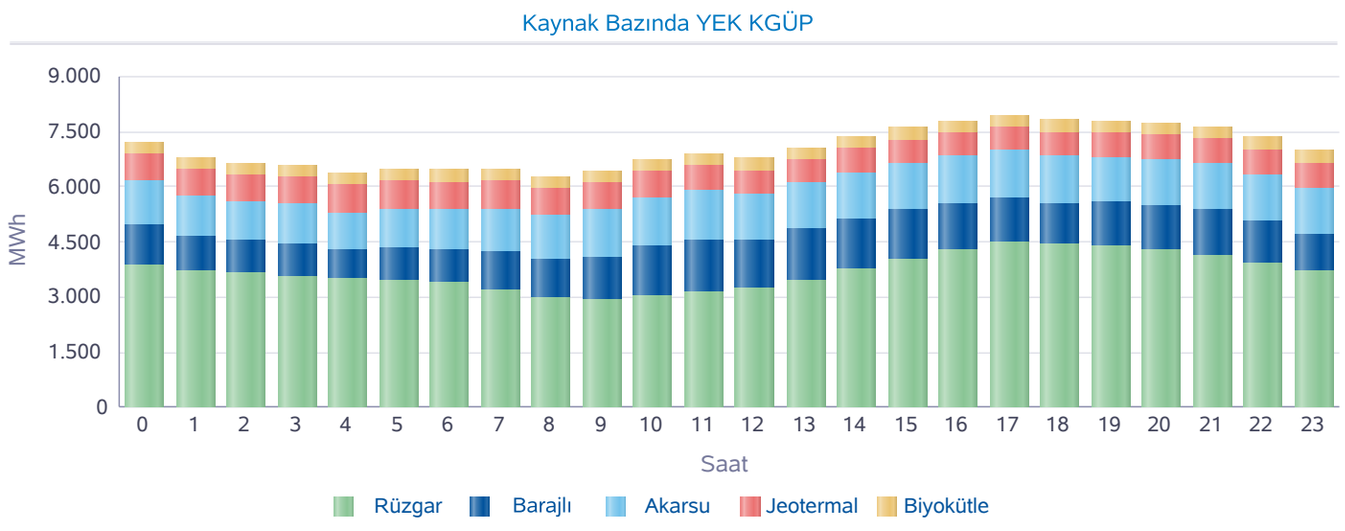

Saat	Rüzgar	Jeotermal	Biyokütle	Akarsu	Barajlı	Toplam
0	3.876	724	329	1.219	1.085	7.233
1	3.705	734	317	1.130	935	6.820
2	3.645	743	328	1.059	893	6.668
3	3.563	754	328	1.061	893	6.599
4	3.518	760	331	1.014	760	6.383
5	3.456	763	330	1.035	910	6.493
6	3.374	764	328	1.076	923	6.466
7	3.179	758	327	1.174	1.046	6.483
8	2.969	746	326	1.169	1.086	6.296
9	2.949	731	331	1.280	1.135	6.426
10	3.050	702	333	1.338	1.337	6.759
11	3.131	681	334	1.330	1.427	6.904
12	3.232	662	337	1.255	1.300	6.786
13	3.428	647	335	1.242	1.435	7.086
14	3.743	634	333	1.304	1.357	7.371
15	4.013	624	335	1.286	1.352	7.610
16	4.265	628	331	1.292	1.293	7.808
17	4.469	635	334	1.298	1.229	7.965
18	4.459	645	333	1.276	1.110	7.823
19	4.361	656	333	1.210	1.230	7.790
20	4.264	670	335	1.237	1.240	7.746
21	4.134	678	335	1.249	1.259	7.655
22	3.890	698	334	1.244	1.183	7.350
23	3.702	708	334	1.251	993	6.988
Toplam	88.373	16.744	7.950	29.029	27.412	169.508

* Değerlerin birimi MWh'dir.

Gün	Rüzgar	Jeotermal	Biyokütle	Akarsu	Barajlı
2019-08-24	% 100,00	% 100,00	% 100,00	% 100,00	% 100,00

* YEKDEM'e dahil olan UEVÇB'lerin KGÜP bildirim oranı: "KGÜP bildirimi yapan YEKDEM UEVÇB'lerin kurulu gücü / Tüm YEKDEM UEVÇB'lerinin kurulu gücü"

Kaynak Bazında KGÜP Miktarları

Doğal Gaz KGÜP

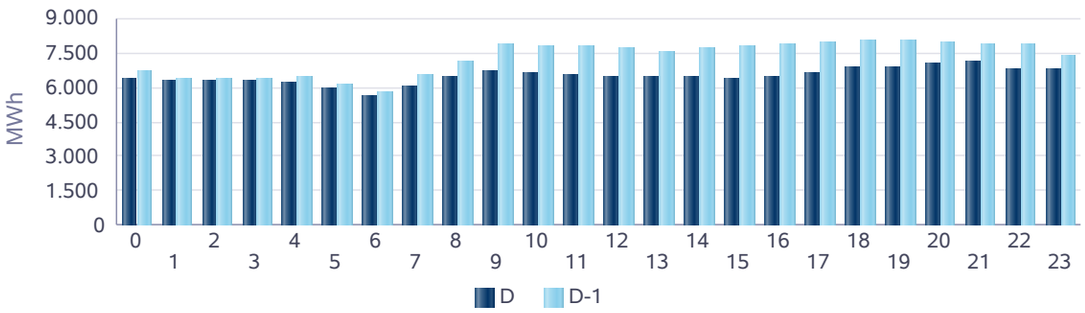

İthal Kömür KGÜP

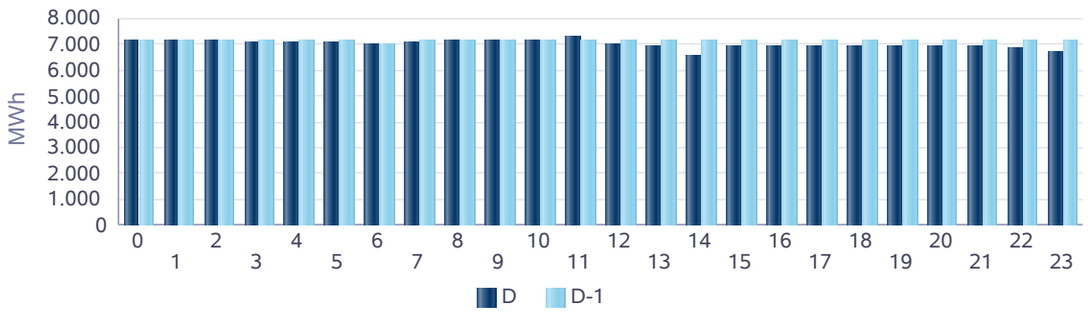

Baraj KGÜP

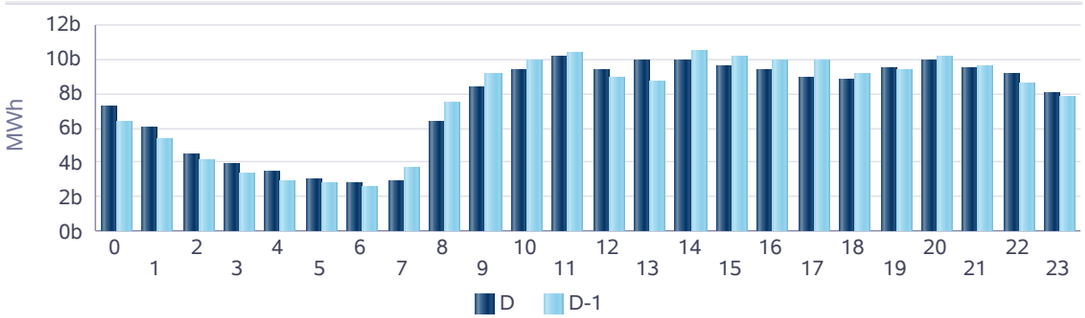

Rüzgar KGÜP

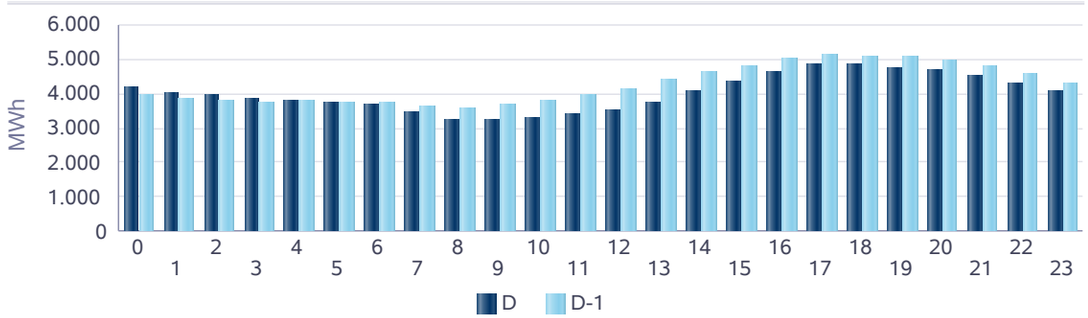

Akarsu KGÜP

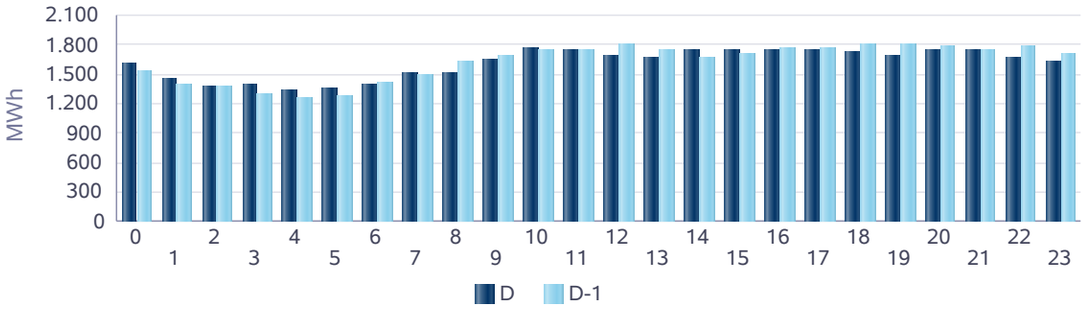

Taş Kömürü - Linyit KGÜP

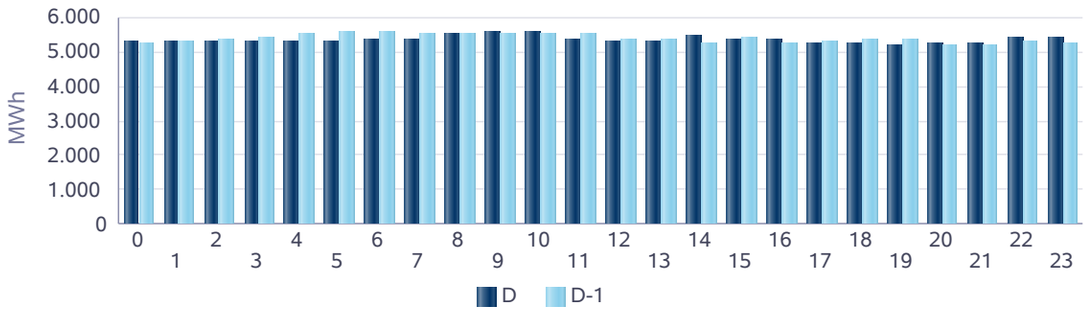

Kaynak Bazında Kümülatif KGÜP Miktarları

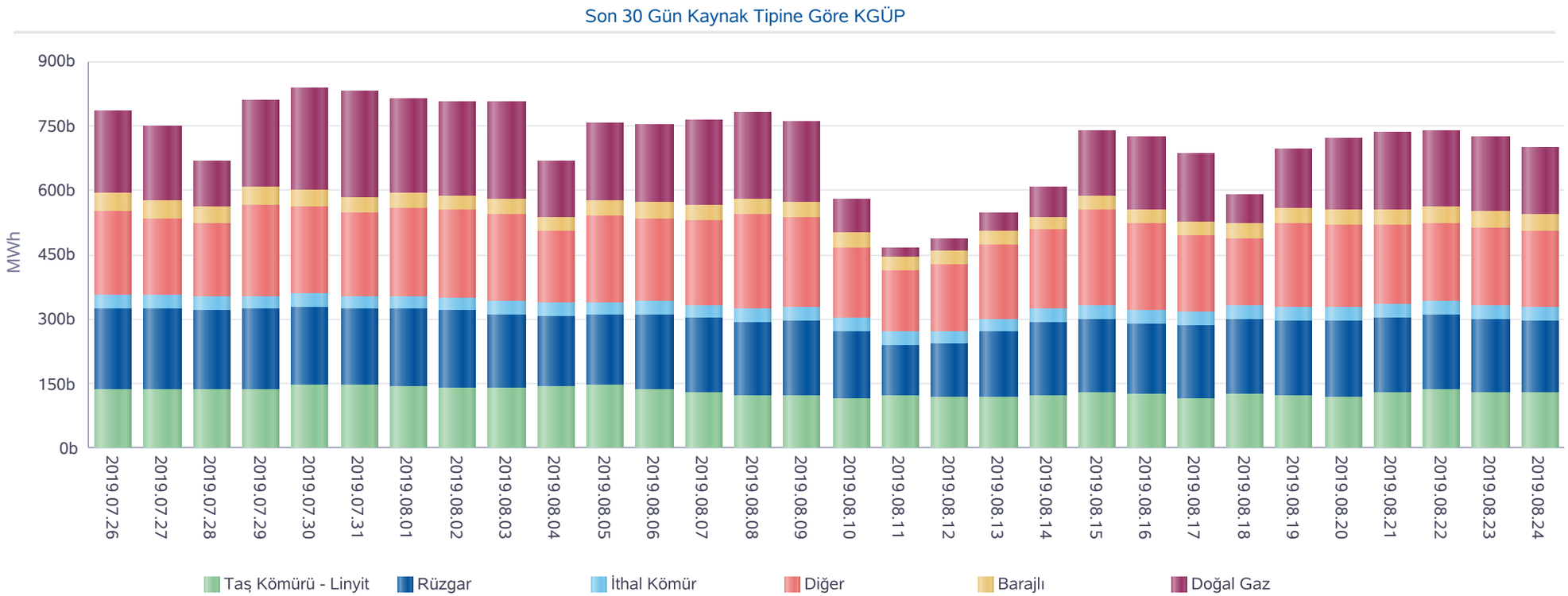

* Diğer sütunu içindeki kaynak tipleri şu şekildedir: Asfaltit, Biogaz, Biokütle, Biokütleden Elde Edilen Gaz(LFG-Çöp Gazı), Fuel Oil, Güneş, Jeotermal, LPG, Motorin, Nafta, Prolitik Oil & Prolitik Gaz, Proses Atık Isısı.

Kaynak Bazında Kümülatif KGÜP Miktarları - Son 30 Günlük

Doğal Gaz KGÜP

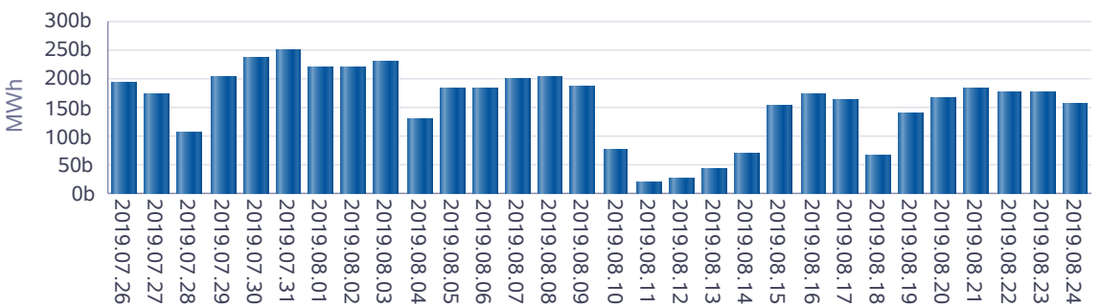

İthal Kömür KGÜP

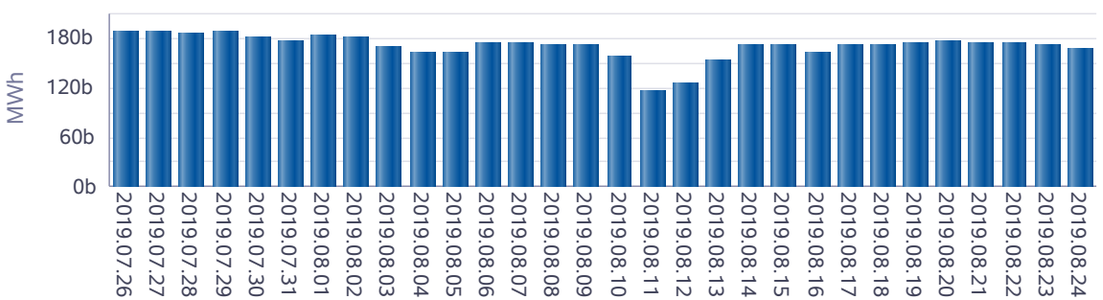

Baraj KGÜP

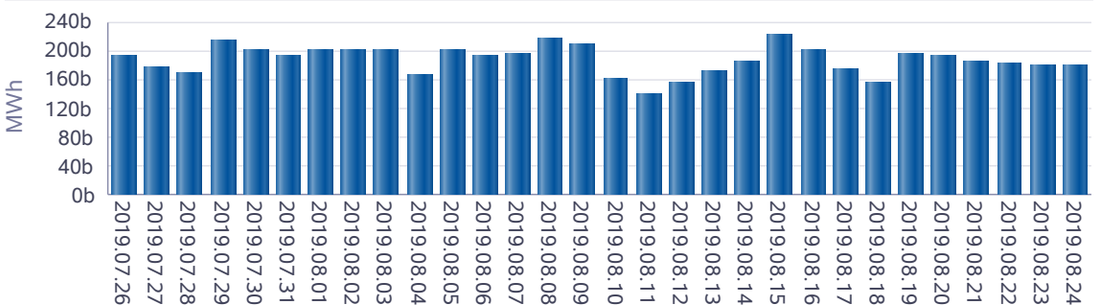

Rüzgar KGÜP

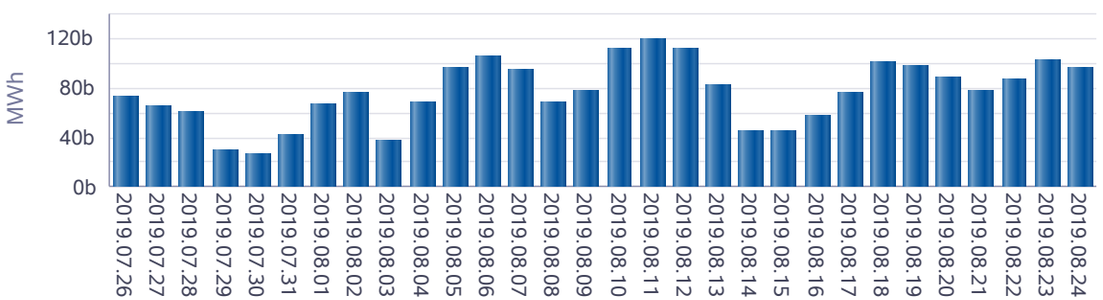

Akarsu KGÜP

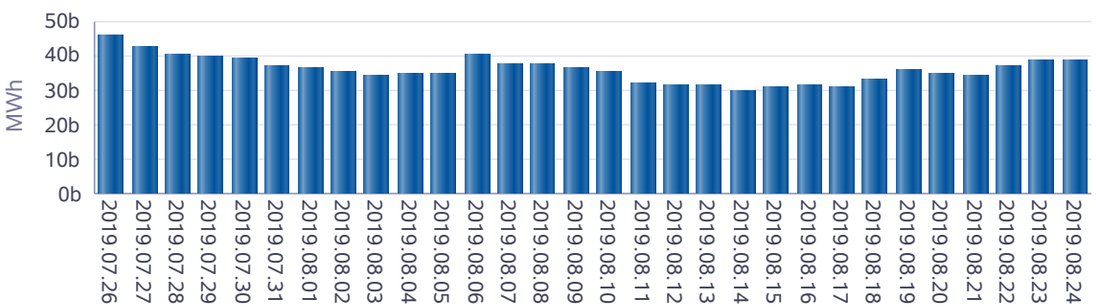
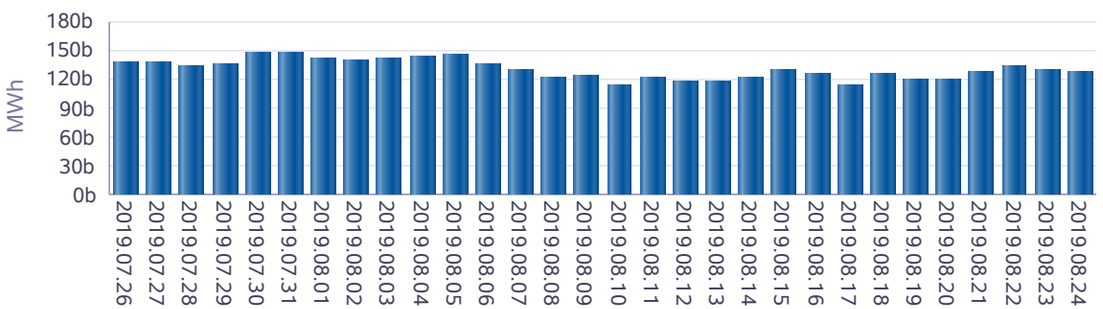
Taş Kömürü - Linyit KGÜP