

EPIAŞ

DOĞAL GAZ PİYASASI GÜNLÜK RAPORU

Dec

2019

Feb

Mar

Apr

76.31

Doğal Gaz Günlük Raporu - Fiyatlar

20.09.2019

Piyasa Sonuçları (TL/1000 Sm³)

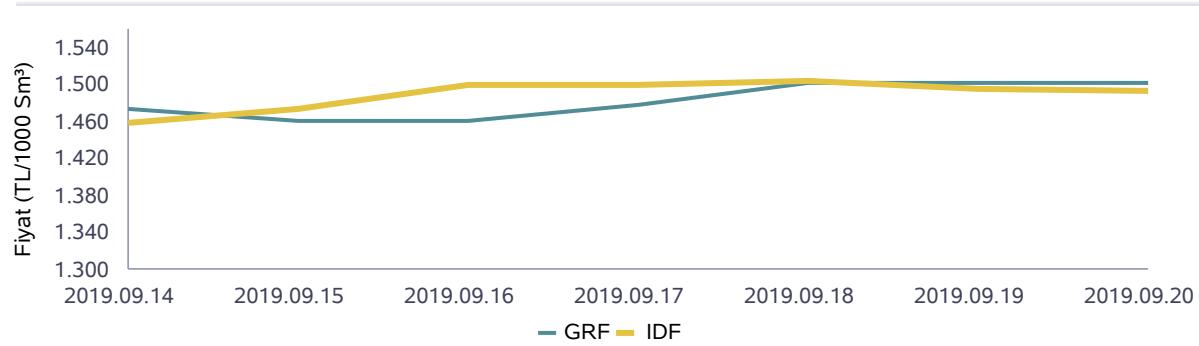
GRF	IDAF	IDSF	DGAF	DGSF
1.502		1.492	1.547	1.457

	Eşleşme Miktarı (Sm ³)	Gaz Günü
Aylık Minimum	1.525.000	04.09.2019
Aylık Maximum	7.228.000	19.09.2019

Günlük İşlem Hacmi (TL)	Eşleşme Miktarı (Sm ³)	Negatif Dengesizlik (Sm ³)	Pozitif Dengesizlik (Sm ³)
8.992.272	5.987.000	-4.071.656	235.128

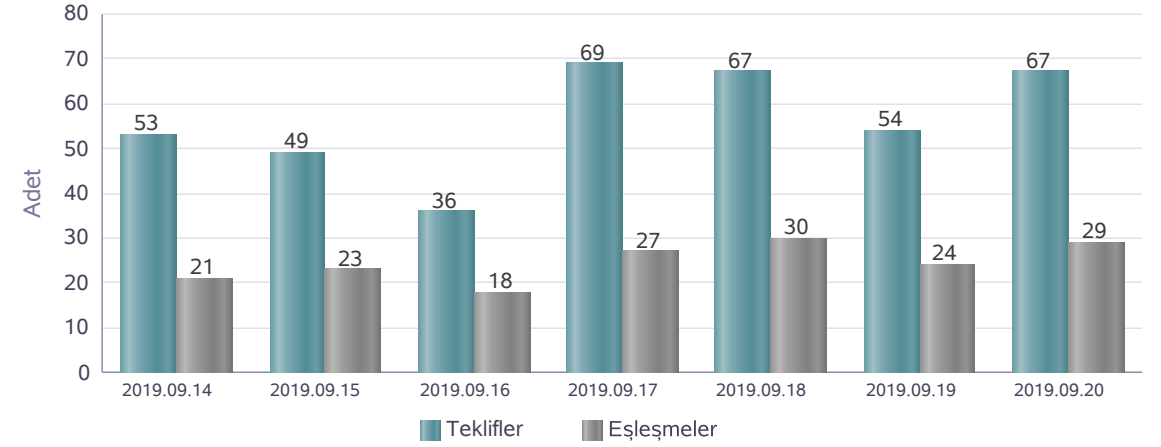
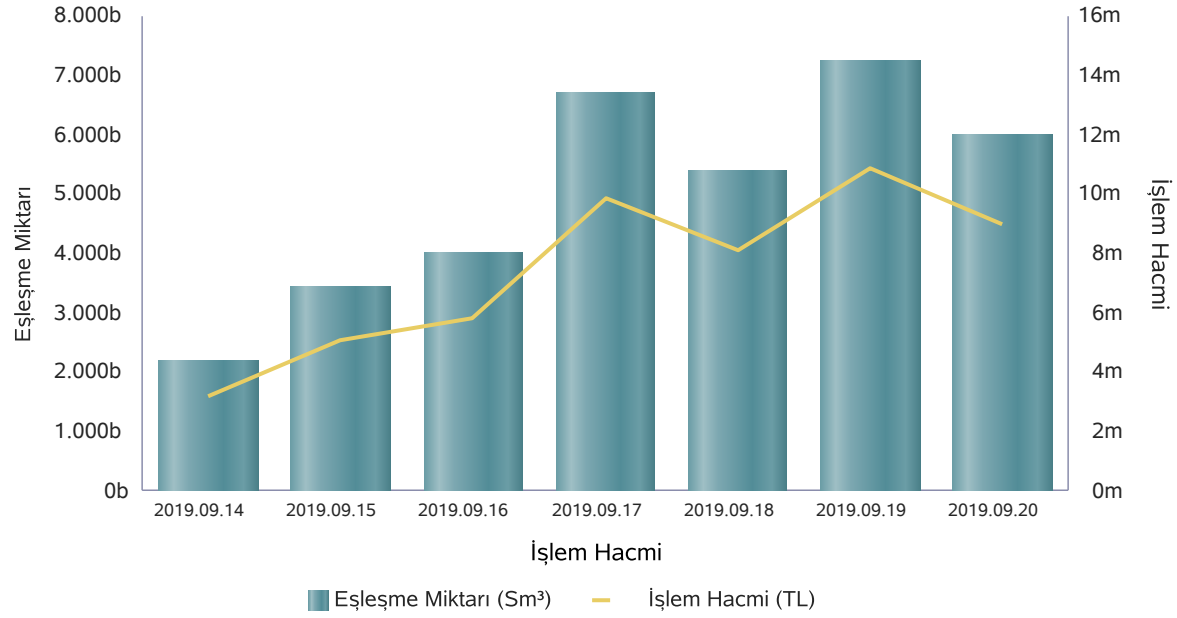
	Eşleşme Fiyatı (TL/1000 Sm ³)	Gaz Günü
Aylık Minimum	1.440	06.09.2019
Aylık Minimum	1.440	07.09.2019
Aylık Minimum	1.440	10.09.2019
Aylık Maximum	1.520	18.09.2019

Piyasa Fiyatları



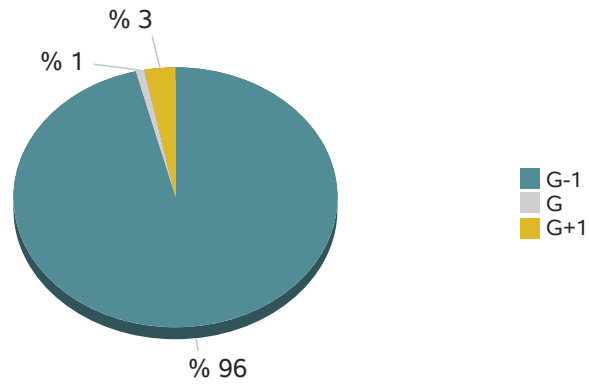
	İşlem Hacmi (TL)	Gaz Günü
Aylık Minimum	2.269.695	04.09.2019
Aylık Maximum	10.845.646	19.09.2019

Doğal Gaz Günlük Raporu - Eşleşme Miktarları



	14.09.2019	15.09.2019	16.09.2019	17.09.2019	18.09.2019	19.09.2019	20.09.2019
Teklif Veren Katılımcı Sayısı	15	14	14	17	17	15	15

Seans Eşleşme Miktarı



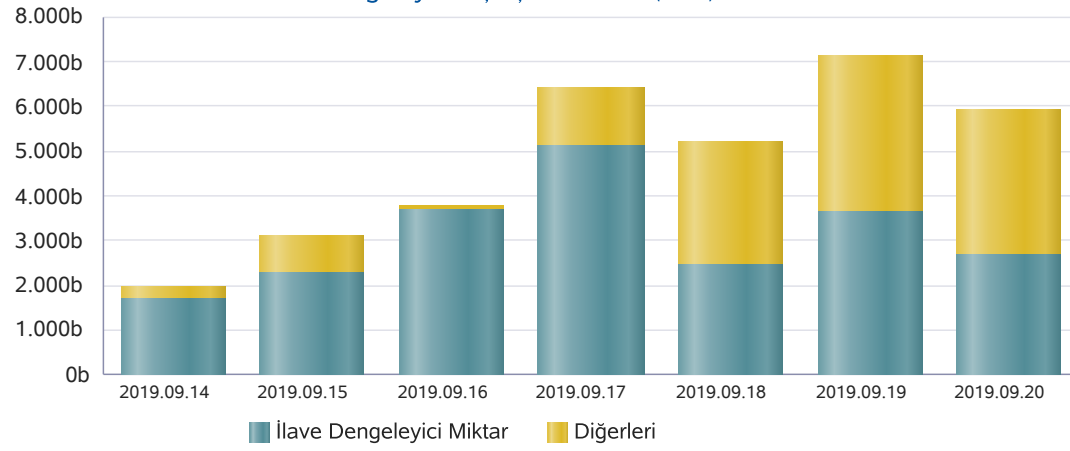
Seanslara Göre Miktar (Sm³)

Gaz Günü	GOEM	GIEM	GEEM
19.09.2019	7.139.000	30.000	59.000
20.09.2019	5.904.000	0	83.000

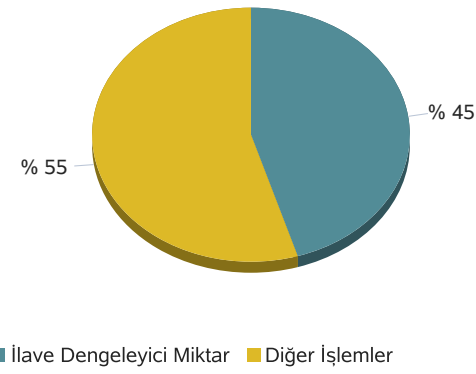
* Son 7 gaz gününde yapılan işlemlerin seans kırılımındaki eşleşme miktarları

Doğal Gaz Günlük Raporu - İlave Dengeleyici İşlemler

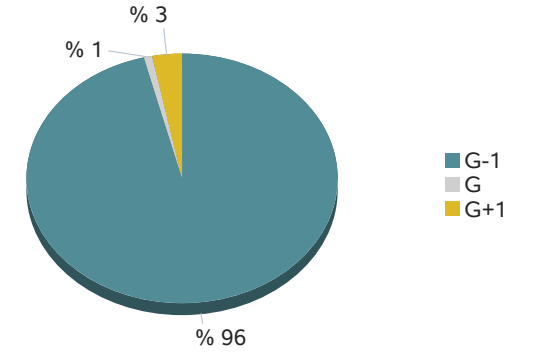
20.09.2019

İlave Dengeleyici Eşleşme Miktarı (Sm³)

İlave Dengeleyici Eşleşme Miktarı

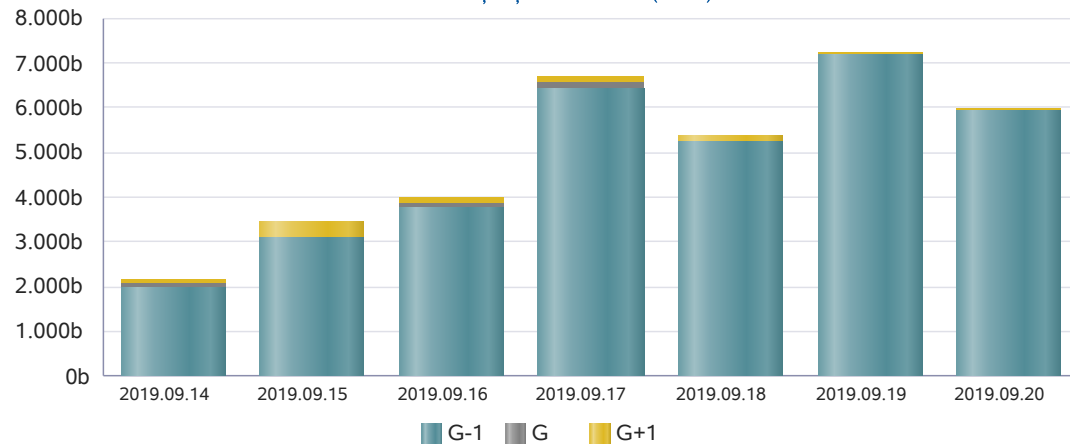



Seans Eşleşme Miktarı



* 20.09.2019 tarihindeki ilave dengeleyici eşleşme miktarı

* 20.09.2019 tarihindeki seans eşleşme miktarı

Seanslara Göre Eşleşme Miktarı (Sm³)İlave Dengeleyici Eşleşme Miktarı (Sm³)

* 20.09.2019 tarihine ait İlave Dengeleyici Eşleşme Miktarları gösterilmektedir.

Doğal Gaz Günlük Raporu - İletim Sistemi

20.09.2019

	Giriş Miktarı (Sm ³)	Gaz Günü
Aylık Minimum	84.359.026	01.09.2019
Aylık Maximum	107.407.879	11.09.2019

* Son 30 günlük veriler içerisinde belirlenmiştir.

	Çıkış Miktarı (Sm ³)	Gaz Günü
Aylık Maximum	107.286.077	11.09.2019
Aylık Minimum	82.795.470	15.09.2019

* Son 30 günlük veriler içerisinde belirlenmiştir.

	Stok Miktarı (Sm ³)	Gaz Günü
Aylık Minimum	348.661.801	18.09.2019
Aylık Maximum	363.803.195	15.09.2019

* Son 30 günlük veriler içerisinde belirlenmiştir.

