

EPIAŞ

DOĞAL GAZ PİYASASI GÜNLÜK RAPORU

Dec

2019

Feb

Mar

Apr

76.31

Doğal Gaz Günlük Raporu - Fiyatlar

10.03.2020

Piyasa Sonuçları (TL/1000 Sm³)

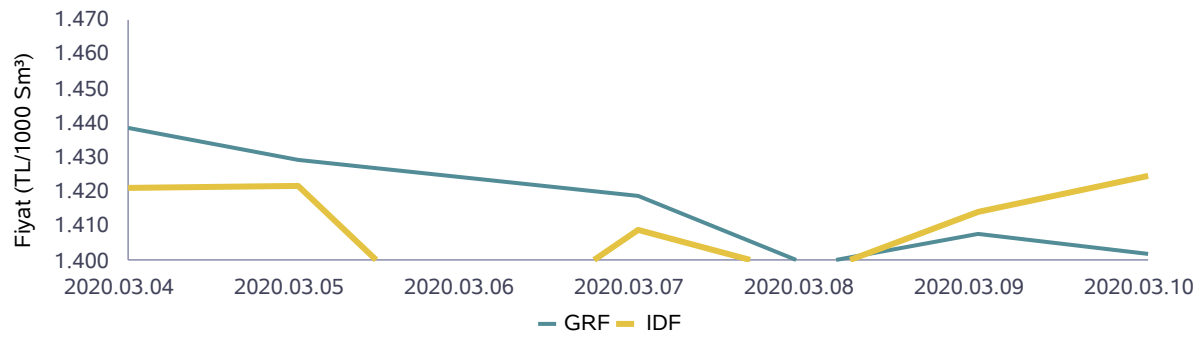
GRF	IDAF	IDSF	DGAF	DGSF
1.402	1.425		1.444	1.360

	Eşleşme Miktarı (Sm ³)	Gaz Günü
Aylık Minimum	3.126.000	08.03.2020
Aylık Maximum	6.815.000	07.03.2020

Günlük İşlem Hacmi (TL)	Eşleşme Miktarı (Sm ³)	Negatif Dengesizlik (Sm ³)	Pozitif Dengesizlik (Sm ³)
6.389.678	4.551.000	-16.117.648	681.501

	Eşleşme Fiyatı (TL/1000 Sm ³)	Gaz Günü
Aylık Minimum	1.370	08.03.2020
Aylık Maximum	1.464	01.03.2020

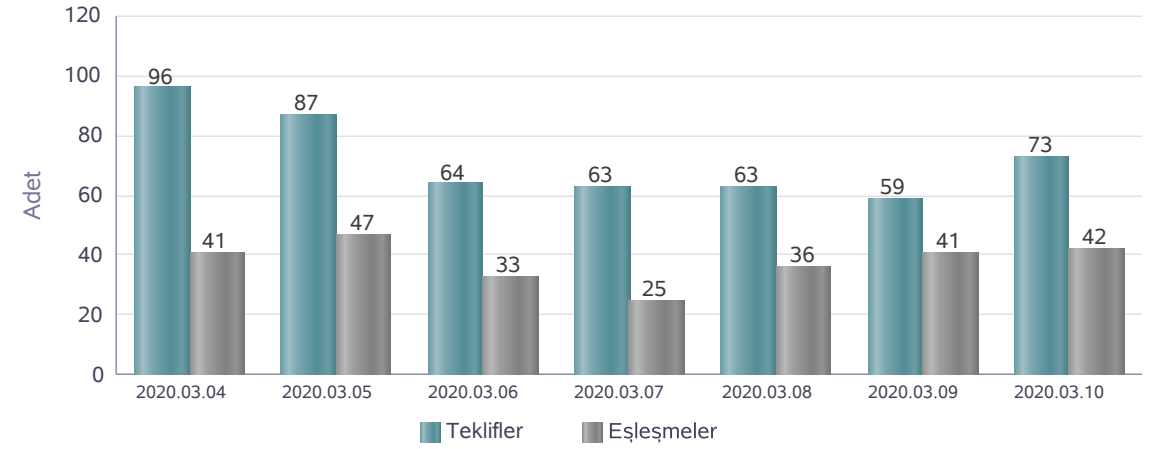
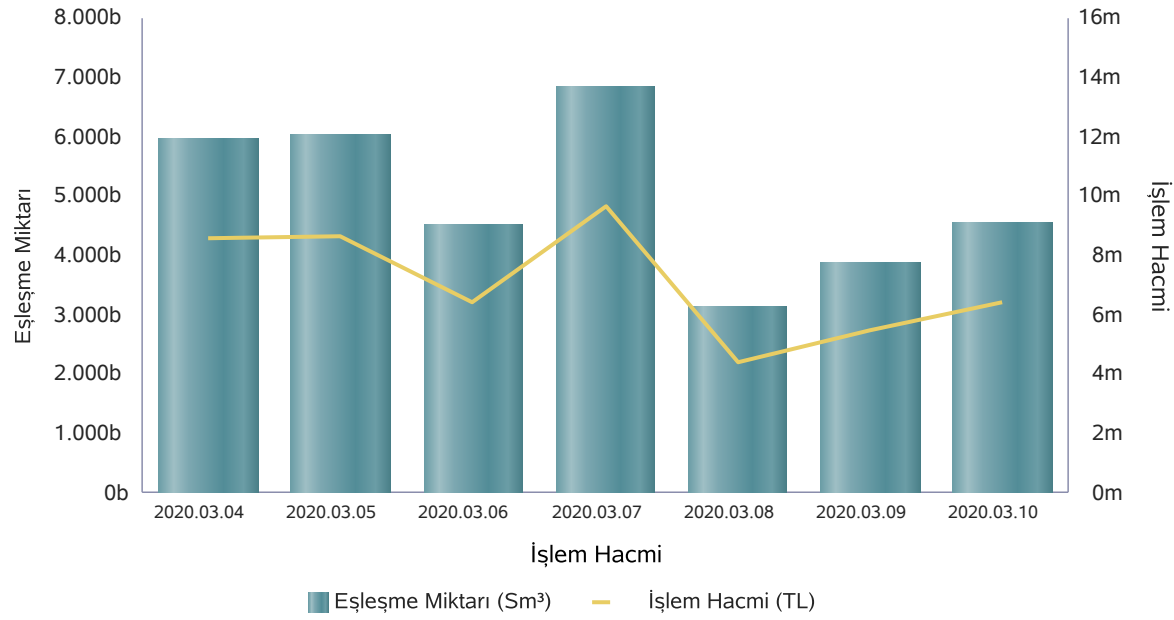
Piyasa Fiyatları



	İşlem Hacmi (TL)	Gaz Günü
Aylık Minimum	4.378.421	08.03.2020
Aylık Maximum	9.666.745	07.03.2020

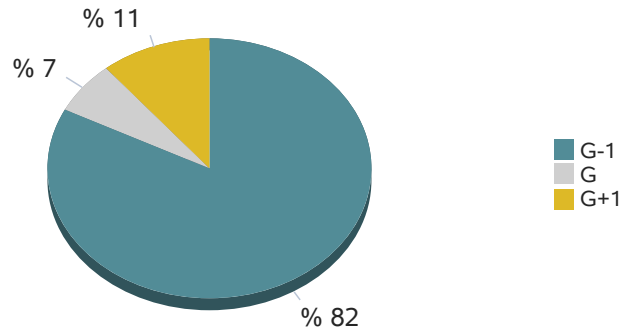
Doğal Gaz Günlük Raporu - Eşleşme Miktarları

10.03.2020



	04.03.2020	05.03.2020	06.03.2020	07.03.2020	08.03.2020	09.03.2020	10.03.2020
Teklif Veren Katılımcı Sayısı	20	18	18	17	21	21	20

Seans Eşleşme Miktarı



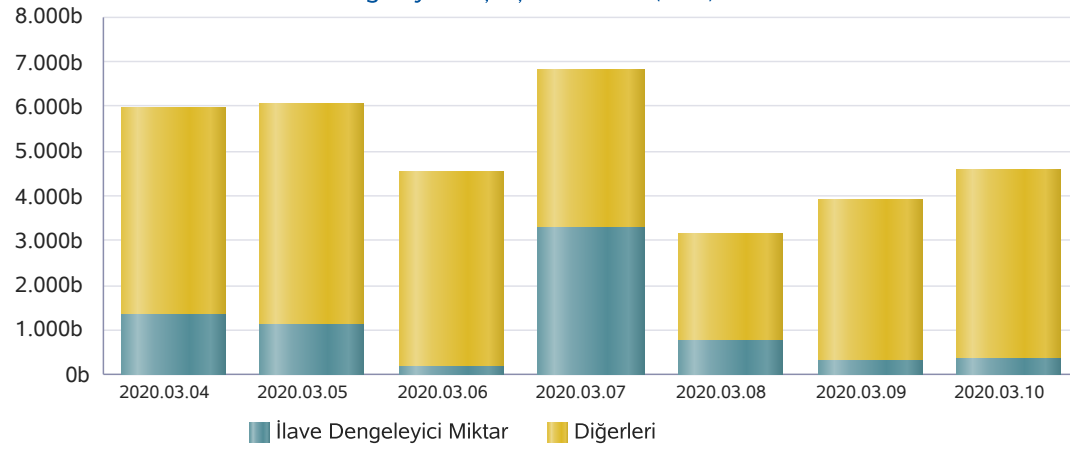
Seanslara Göre Miktar (Sm³)

Gaz Günü	GOEM	GIEM	GEEM
09.03.2020	3.005.000	204.000	670.000
10.03.2020	2.342.000	1.354.000	855.000

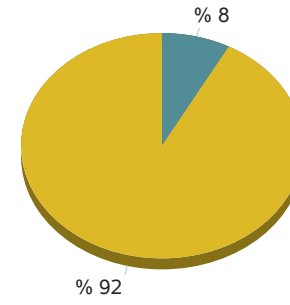
* Son 7 gaz gününde yapılan işlemlerin seans kırılımındaki eşleşme miktarları

Doğal Gaz Günlük Raporu - İlave Dengeleyici İşlemler

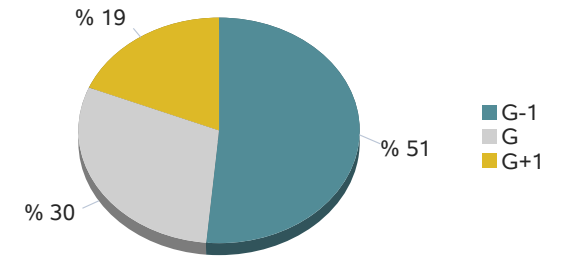
10.03.2020

İlave Dengeleyici Eşleşme Miktarı (Sm³)

İlave Dengeleyici Eşleşme Miktarı

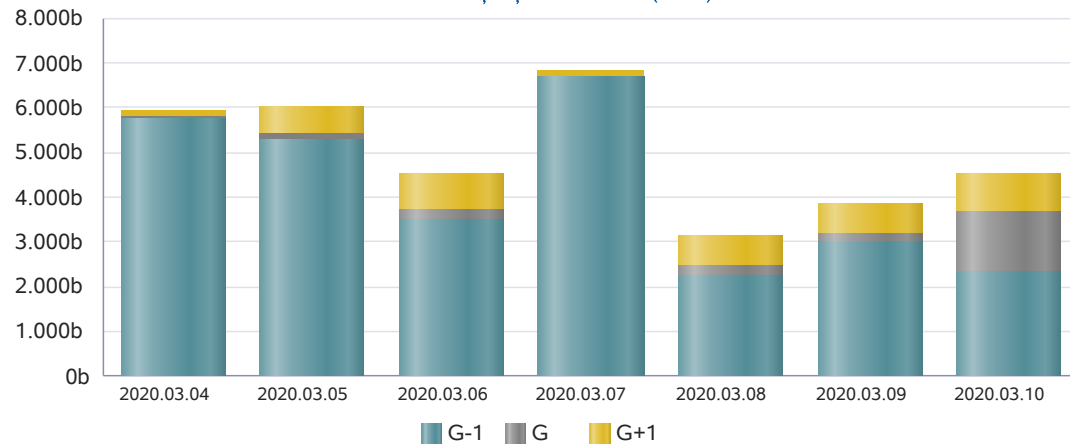
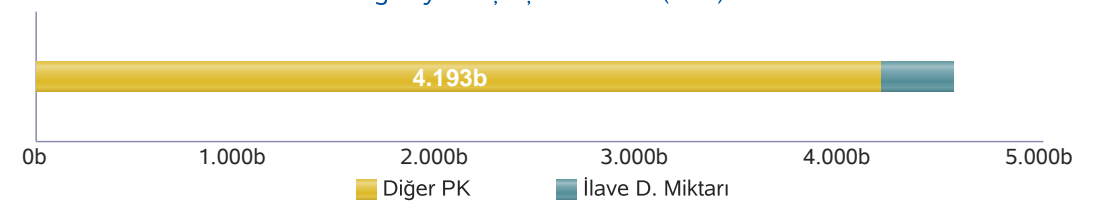


Seans Eşleşme Miktarı



* 10.03.2020 tarihindeki ilave dengeleyici eşleşme miktarı

* 10.03.2020 tarihindeki seans eşleşme miktarı

Seanslara Göre Eşleşme Miktarı (Sm³)İlave Dengeleyici Eşleşme Miktarı (Sm³)

* 10.03.2020 tarihine ait İlave Dengeleyici Eşleşme Miktarları gösterilmektedir.

Doğal Gaz Günlük Raporu - İletim Sistemi

10.03.2020

	Giriş Miktarı (Sm ³)	Gaz Günü
Aylık Maximum	151.786.522	02.03.2020
Aylık Minimum	97.718.972	08.03.2020

* Son 30 günlük veriler içerisinde belirlenmiştir.

	Çıkış Miktarı (Sm ³)	Gaz Günü
Aylık Maximum	151.786.523	02.03.2020
Aylık Minimum	98.127.998	08.03.2020

* Son 30 günlük veriler içerisinde belirlenmiştir.

	Stok Miktarı (Sm ³)	Gaz Günü
Aylık Minimum	379.310.591	10.03.2020
Aylık Maximum	385.444.600	07.03.2020

* Son 30 günlük veriler içerisinde belirlenmiştir.

