

# EPIAŞ

DOĞAL GAZ PİYASASI GÜNLÜK RAPORU

Dec

2019

Feb

Mar

Apr

76.31

## Doğal Gaz Günlük Raporu - Fiyatlar

15.03.2020

Piyasa Sonuçları (TL/1000 Sm<sup>3</sup>)

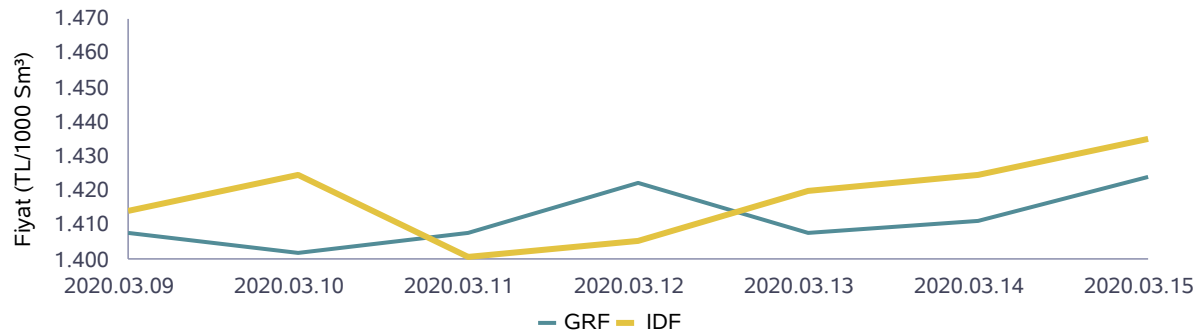
GRF	IDAF	IDSF	DGAF	DGSF
1.424	1.435		1.466	1.381

	Eşleşme Miktarı (Sm <sup>3</sup> )	Gaz Günü
Aylık Minimum	3.126.000	08.03.2020
Aylık Maximum	7.057.000	12.03.2020

Günlük İşlem Hacmi (TL)	Eşleşme Miktarı (Sm <sup>3</sup> )	Negatif Dengesizlik (Sm <sup>3</sup> )	Pozitif Dengesizlik (Sm <sup>3</sup> )
7.141.541	5.020.000	-6.720.805	837.356

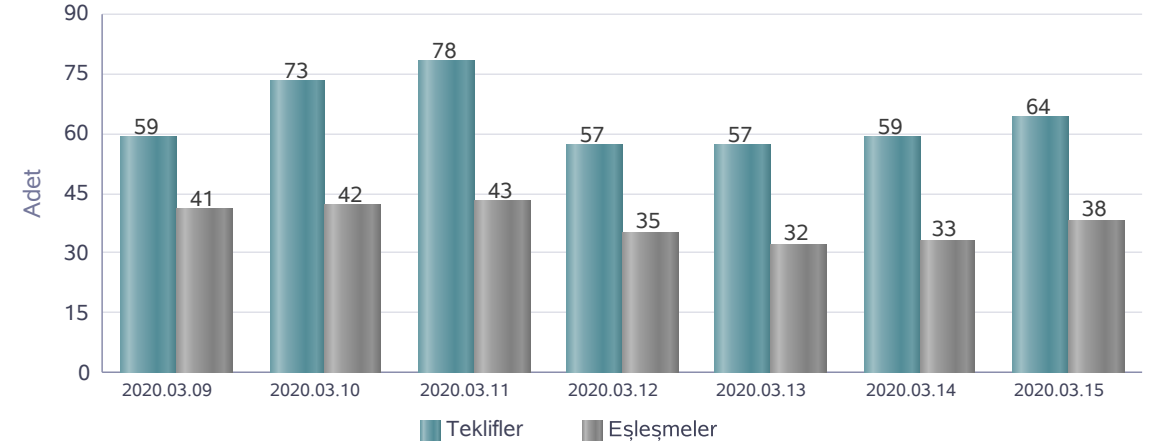
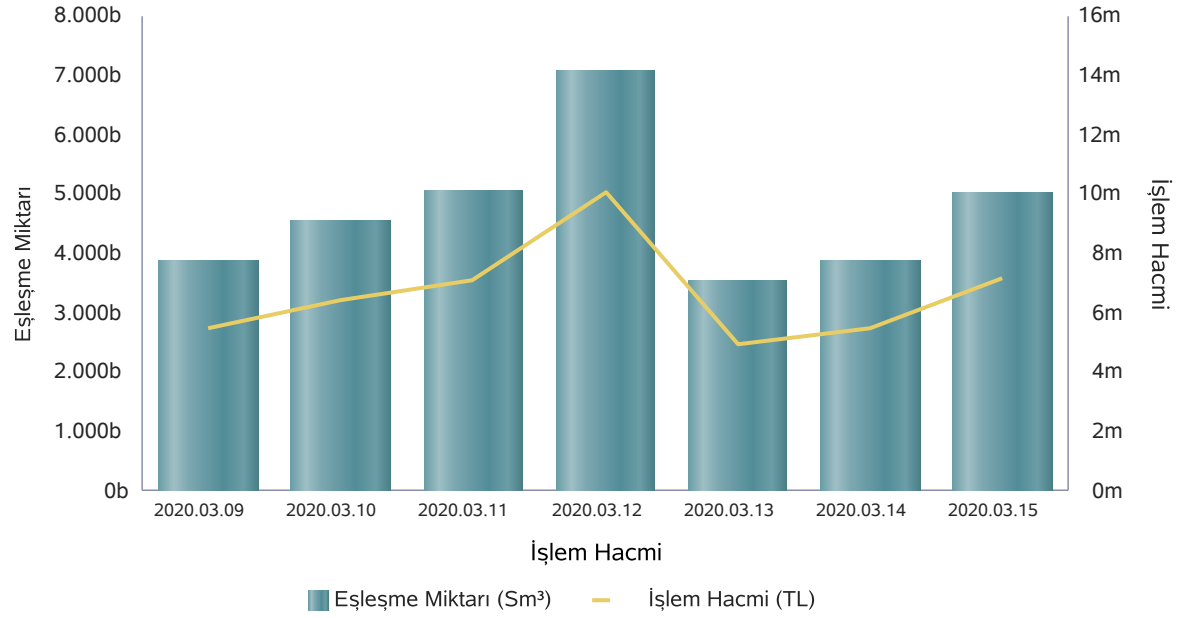
	Eşleşme Fiyatı (TL/1000 Sm <sup>3</sup> )	Gaz Günü
Aylık Minimum	1.370	08.03.2020
Aylık Maximum	1.464	01.03.2020

Piyasa Fiyatları



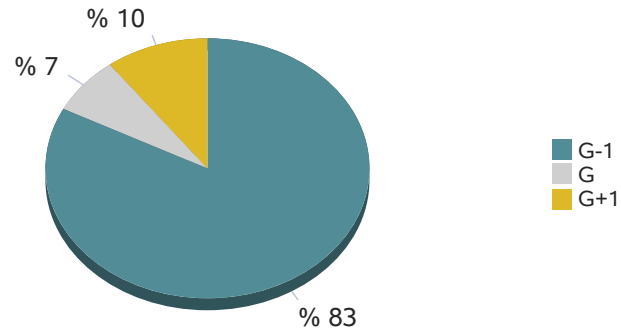
	İşlem Hacmi (TL)	Gaz Günü
Aylık Minimum	4.378.421	08.03.2020
Aylık Maximum	10.033.819	12.03.2020

## Doğal Gaz Günlük Raporu - Eşleşme Miktarları



	09.03.2020	10.03.2020	11.03.2020	12.03.2020	13.03.2020	14.03.2020	15.03.2020
Teklif Veren Katılımcı Sayısı	21	20	19	18	17	18	19

## Seans Eşleşme Miktarı



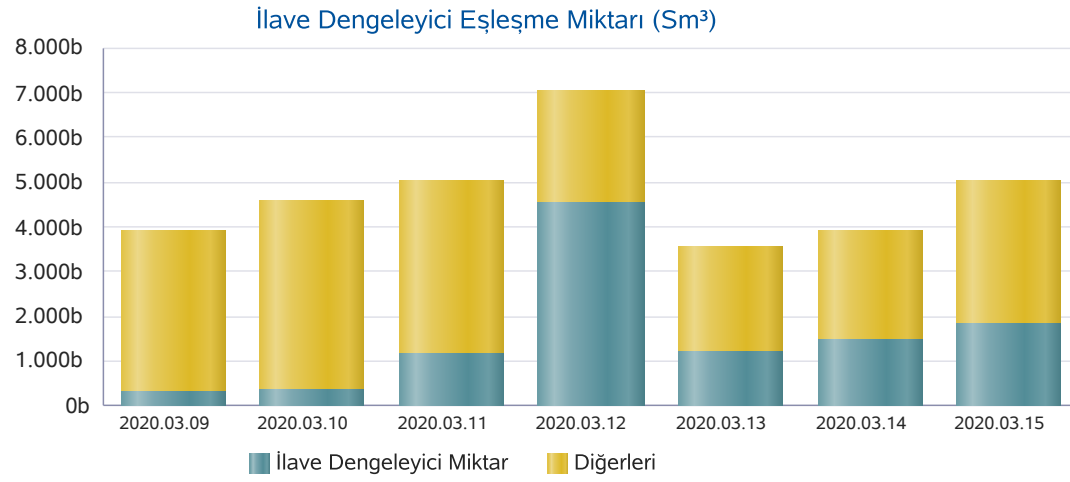
## Seanslara Göre Miktar (Sm³)

Gaz Günü	GOEM	GIEM	GEEM
14.03.2020	3.432.000	165.000	293.000
15.03.2020	4.370.000	177.000	473.000

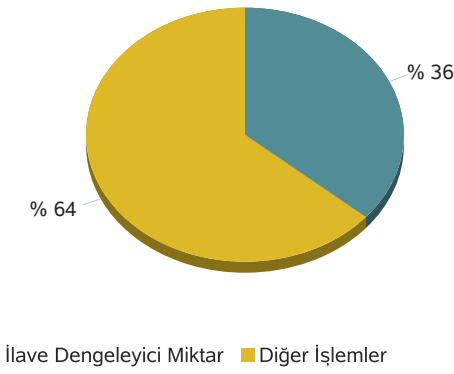
\* Son 7 gaz gününde yapılan işlemlerin seans kırılımındaki eşleşme miktarları

## Doğal Gaz Günlük Raporu - İlave Dengeleyici İşlemler

15.03.2020

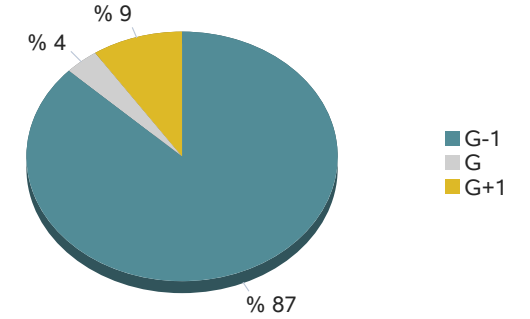


İlave Dengeleyici Eşleşme Miktarı

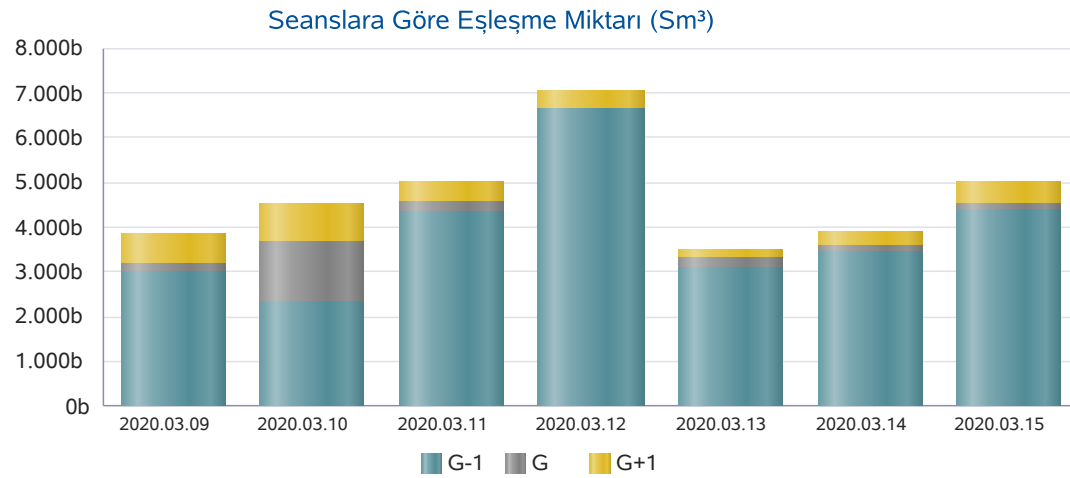
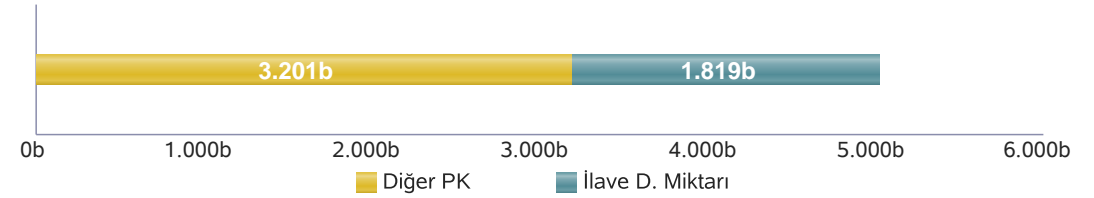


\* 15.03.2020 tarihindeki ilave dengeleyici eşleşme miktarı

Seans Eşleşme Miktarı



\* 15.03.2020 tarihindeki seans eşleşme miktarı

İlave Dengeleyici Eşleşme Miktarı (Sm<sup>3</sup>)

\* 15.03.2020 tarihine ait İlave Dengeleyici Eşleşme Miktarları gösterilmektedir.

## Doğal Gaz Günlük Raporu - İletim Sistemi

15.03.2020

	Giriş Miktarı (Sm <sup>3</sup> )	Gaz Günü
Aylık Maximum	151.786.522	02.03.2020
Aylık Minimum	97.718.972	08.03.2020

\* Son 30 günlük veriler içerisinde belirlenmiştir.

	Çıkış Miktarı (Sm <sup>3</sup> )	Gaz Günü
Aylık Maximum	151.786.523	02.03.2020
Aylık Minimum	98.127.998	08.03.2020

\* Son 30 günlük veriler içerisinde belirlenmiştir.

	Stok Miktarı (Sm <sup>3</sup> )	Gaz Günü
Aylık Minimum	379.310.591	10.03.2020
Aylık Maximum	387.683.942	12.03.2020

\* Son 30 günlük veriler içerisinde belirlenmiştir.

