

# EPIAŞ

DOĞAL GAZ PİYASASI GÜNLÜK RAPORU

Dec

2019

Feb

Mar

Apr

76.31

## Doğal Gaz Günlük Raporu - Fiyatlar

05.04.2020

Piyasa Sonuçları (TL/1000 Sm<sup>3</sup>)

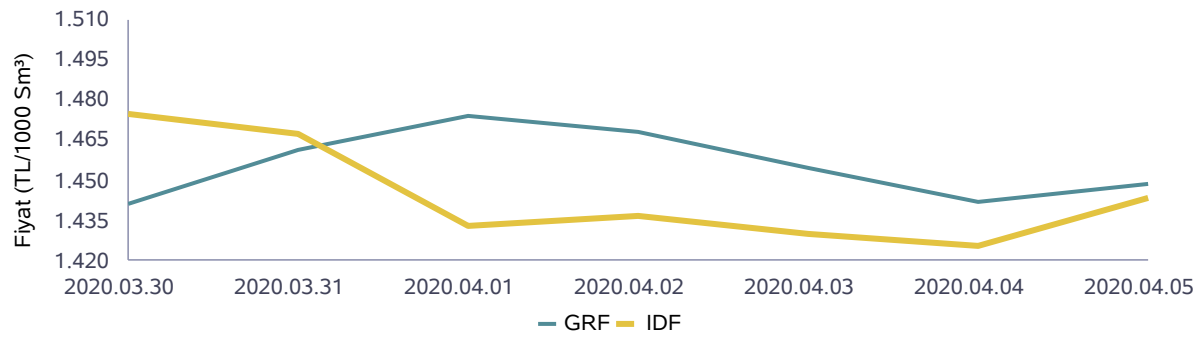
| GRF   | IDAF  | IDSF | DGAF  | DGSF  |
|-------|-------|------|-------|-------|
| 1.449 | 1.444 |      | 1.492 | 1.405 |

|               | Eşleşme Miktarı (Sm <sup>3</sup> ) | Gaz Günü   |
|---------------|------------------------------------|------------|
| Aylık Minimum | 1.776.000                          | 05.04.2020 |
| Aylık Maximum | 3.696.000                          | 02.04.2020 |

| Günlük İşlem Hacmi (TL) | Eşleşme Miktarı (Sm <sup>3</sup> ) | Negatif Dengesizlik (Sm <sup>3</sup> ) | Pozitif Dengesizlik (Sm <sup>3</sup> ) |
|-------------------------|------------------------------------|----------------------------------------|----------------------------------------|
| 2.572.604               | 1.776.000                          | 3.167.300                              | 494.878                                |

|               | Eşleşme Fiyatı (TL/1000 Sm <sup>3</sup> ) | Gaz Günü   |
|---------------|-------------------------------------------|------------|
| Aylık Minimum | 1.400                                     | 04.04.2020 |
| Aylık Maximum | 1.513                                     | 01.04.2020 |

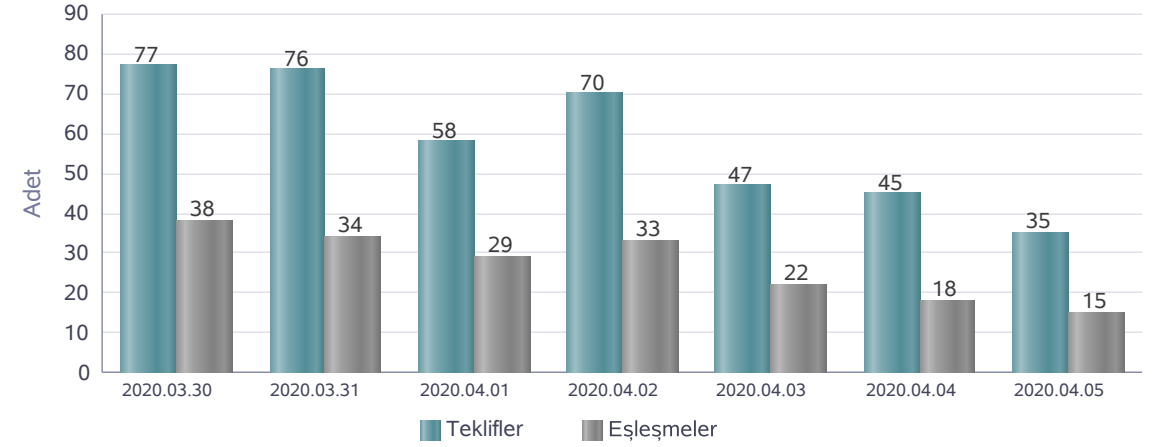
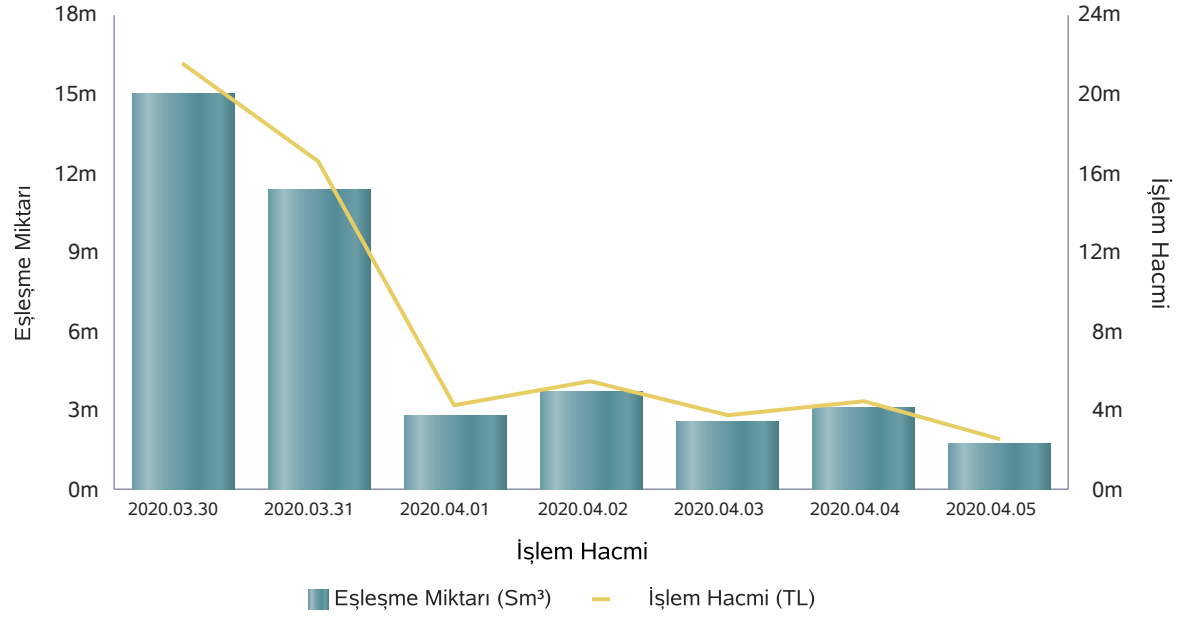
Piyasa Fiyatları



|               | İşlem Hacmi (TL) | Gaz Günü   |
|---------------|------------------|------------|
| Aylık Minimum | 2.572.604        | 05.04.2020 |
| Aylık Maximum | 5.435.920        | 02.04.2020 |

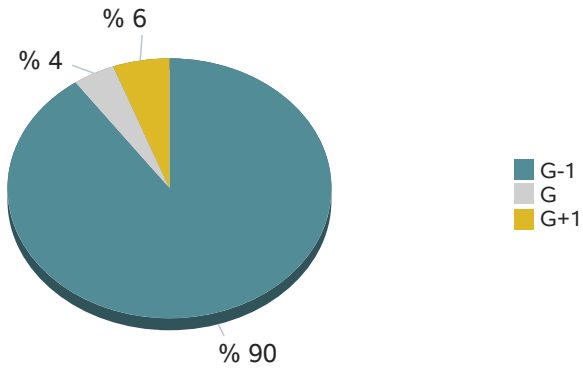
## Doğal Gaz Günlük Raporu - Eşleşme Miktarları

05.04.2020



|                               | 30.03.2020 | 31.03.2020 | 01.04.2020 | 02.04.2020 | 03.04.2020 | 04.04.2020 | 05.04.2020 |
|-------------------------------|------------|------------|------------|------------|------------|------------|------------|
| Teklif Veren Katılımcı Sayısı | 20         | 18         | 20         | 19         | 17         | 16         | 13         |

## Seans Eşleşme Miktarı



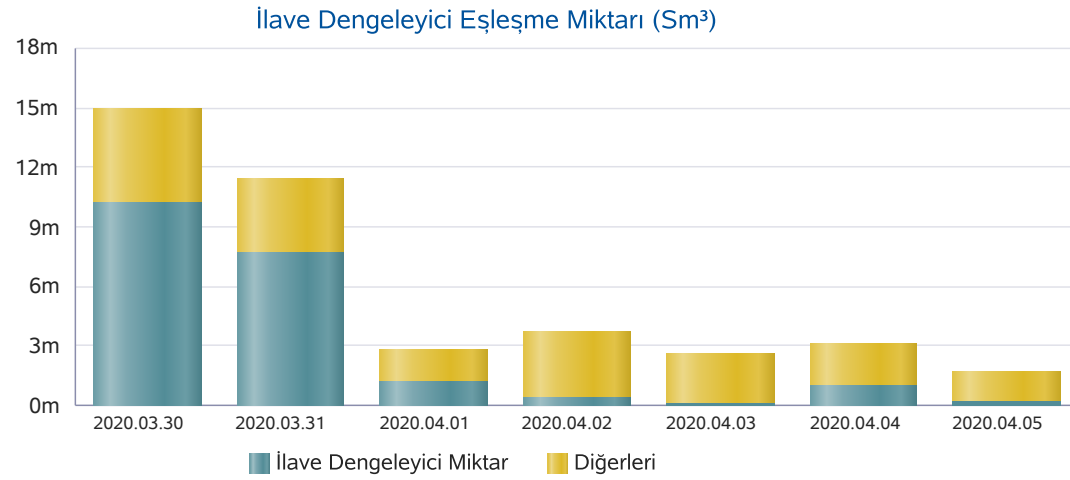
## Seanslara Göre Miktar (Sm³)

| Gaz Günü   | GOEM      | GIEM    | GEEM    |
|------------|-----------|---------|---------|
| 04.04.2020 | 2.693.000 | 180.000 | 252.000 |
| 05.04.2020 | 990.000   | 629.000 | 157.000 |

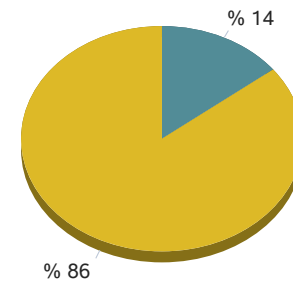
\* Son 7 gaz gününde yapılan işlemlerin seans kırılımındaki eşleşme miktarları

## Doğal Gaz Günlük Raporu - İlave Dengeleyici İşlemler

05.04.2020

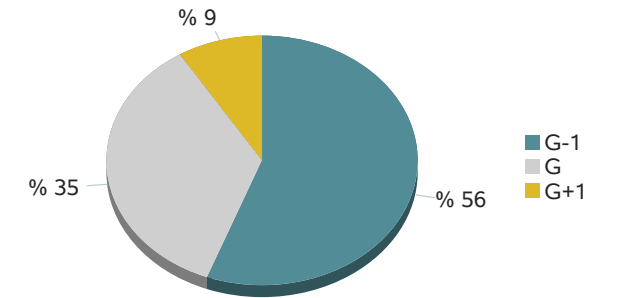


İlave Dengeleyici Eşleşme Miktarı

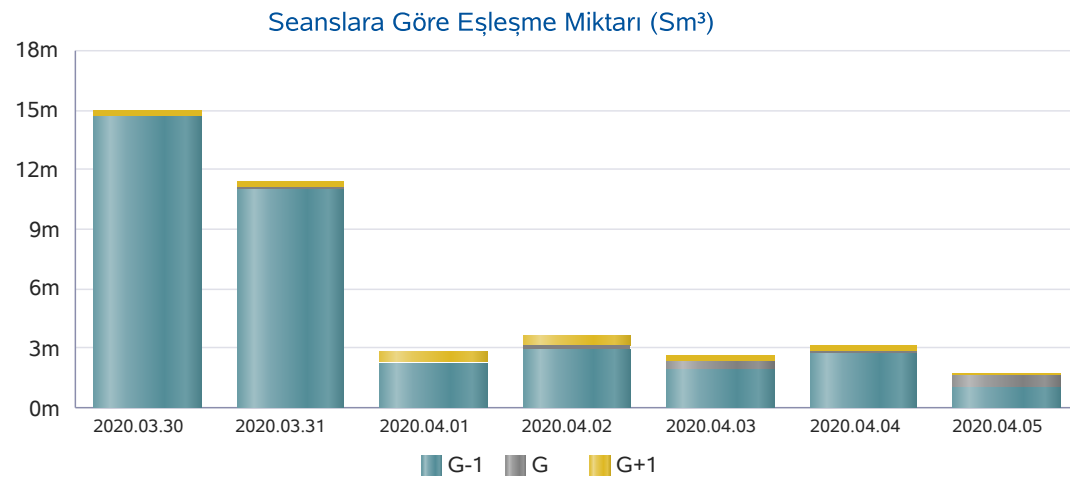
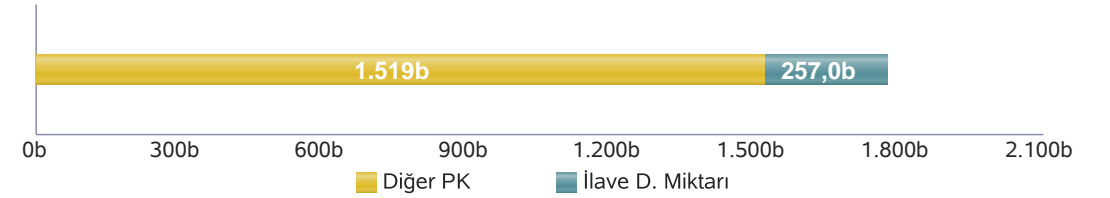


\* 05.04.2020 tarihindeki ilave dengeleyici eşleşme miktarı

Seans Eşleşme Miktarı



\* 05.04.2020 tarihindeki seans eşleşme miktarı

İlave Dengeleyici Eşleşme Miktarı (Sm<sup>3</sup>)

\* 05.04.2020 tarihine ait İlave Dengeleyici Eşleşme Miktarları gösterilmektedir.

## Doğal Gaz Günlük Raporu - İletim Sistemi

05.04.2020

|               | Giriş Miktarı (Sm <sup>3</sup> ) | Gaz Günü   |
|---------------|----------------------------------|------------|
| Aylık Maximum | 133.949.170                      | 03.04.2020 |
| Aylık Minimum | 108.762.808                      | 05.04.2020 |

\* Son 30 günlük veriler içerisinde belirlenmiştir.

|               | Çıkış Miktarı (Sm <sup>3</sup> ) | Gaz Günü   |
|---------------|----------------------------------|------------|
| Aylık Maximum | 133.828.609                      | 03.04.2020 |
| Aylık Minimum | 109.572.892                      | 05.04.2020 |

\* Son 30 günlük veriler içerisinde belirlenmiştir.

|               | Stok Miktarı (Sm <sup>3</sup> ) | Gaz Günü   |
|---------------|---------------------------------|------------|
| Aylık Minimum | 369.074.086                     | 02.04.2020 |
| Aylık Maximum | 371.949.001                     | 04.04.2020 |

\* Son 30 günlük veriler içerisinde belirlenmiştir.

