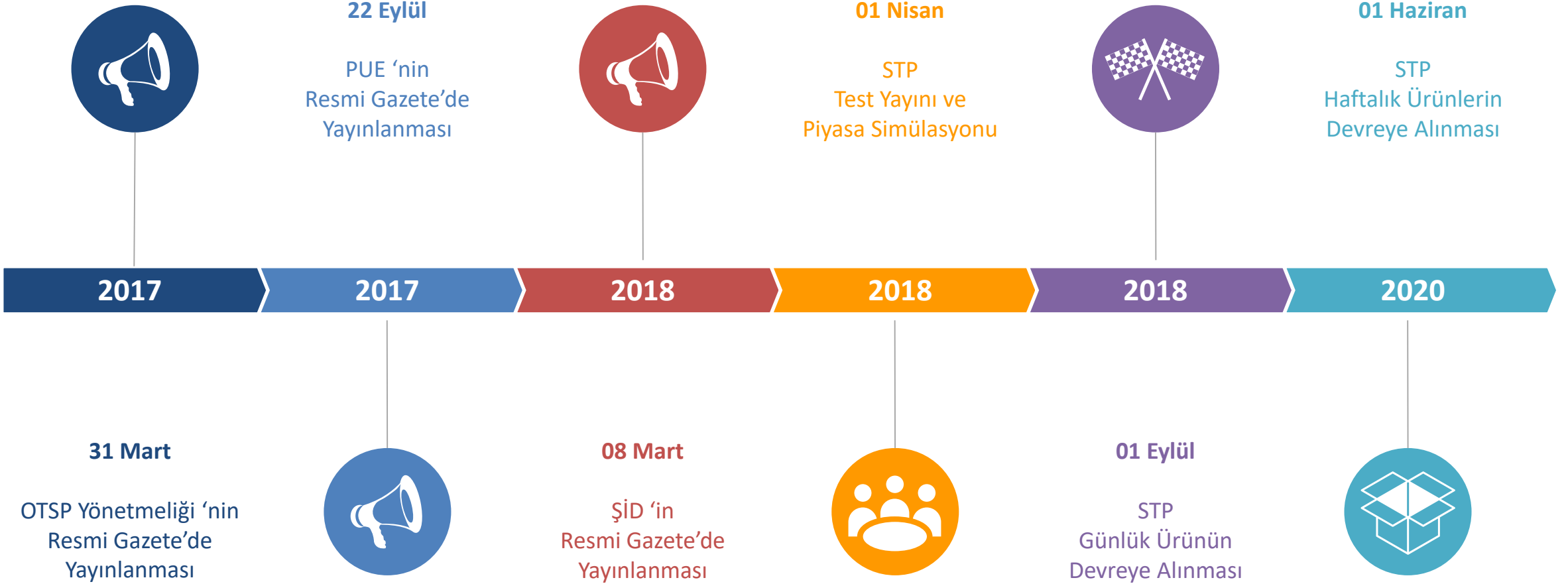




SÜREKLİ TİCARET PLATFORMU

Haftalık Ürünler



01

Ek Kayıt ve Yetkilendirme İşlemi Gerektirmeme

Katılımcılar ayrı bir kayıt süreci, kullanıcılar ayrı bir yetkilendirme işlemine gerek kalmadan Haftalık Ürünlere doğrudan işlem yapabilecektir.

02

Tanıdık Arayüz ve Bilindik Süreç Kurgusuyla, Hızla Kullanıma Geçiş

Katılımcılar aşına oldukları Günlük işlemleri benzeri ticaret gerçekleştirebilecek ve süreçleri (piyasa işlemi, avans, teminat, uzlaştırma, faturalandırma) yönetebilecektir.

03

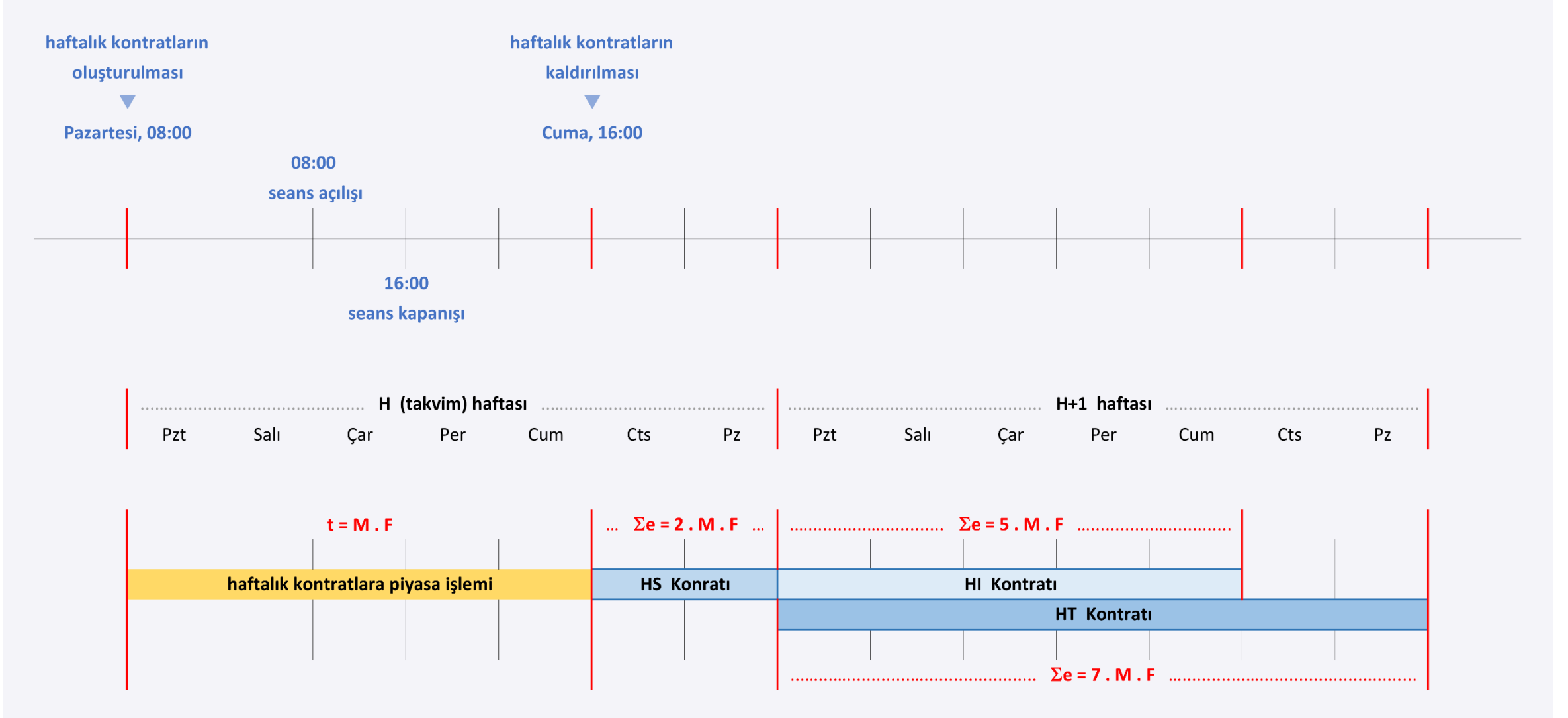
Esnek Dengesizlik Yönetimi

Katılımcılar, daha uzun bir döneme yayıldığı için dengesizliklerini esnek bir şekilde yönetebilecektir.

04

7 Güne Varan Doğal Gaz Teslimat İmkani

Katılımcılar Günlük Ürün yanında, 7 güne varan teslimatlı Haftalık Ürünler yardımıyla ticaretlerini düzenleme imkanı kazanacaktır.



Limitler (Günlük Kontrat) | Limitler (Bölgesel Kontrat)

KULLANICI LİMİTLERİ

Limit Türü	Min	Maks
Satış Teklif Fiyat Sınırı (TL/1000 Sm ²)	0	1800
Satış Teklif Miktar Sınırı (x1000 Sm ²)	1	10000
Alış Teklif Fiyat Sınırı (TL/1000 Sm ²)	0	1800
Alış Teklif Miktar Sınırı (x1000 Sm ²)	1	3000

En güncel kullanıcı limitlerini ifade etmektedir. Kullanıcı limitleri yetkili kullanıcılar tarafından <https://test-ekys.epias.com.tr/idm/> üzerinden düzenlenmektedir.

Net Durum: 425 Alış İşlem Limiti: 3.889.388,81 Son Güncelleme Zamanı: 15:24:05

KONTRATLAR (Son Güncelleme Zamanı: 15:24:05)

KONTRAT	EN İYİ ALIŞ		EN İYİ SATIŞ	
	Miktar	Fiyat	Fiyat	Miktar
GG20200519	9	1.504,00	1.505,00	10
GG20200518	7	1.499,00	1.504,00	17

HAFTALIK KONTRATLAR (Son Güncelleme Zamanı: 15:24:05)

KONTRAT	EN İYİ ALIŞ		EN İYİ SATIŞ	
	Miktar	Fiyat	Fiyat	Miktar
HS202021	12	1.451,00	1.501,00	15
HI202022	25	1.498,00	1.498,50	12
HT202022	15	1.480,00	1.500,00	100

TEKLİF DEFTERİ (Son Güncelleme Zamanı: 15:24:05)

ALIŞ		SATIŞ	
Miktar (x1000 Sm ²)	Fiyat (TL / Sm ²)	Fiyat (TL / Sm ²)	Miktar (x1000 Sm ²)
25 +	1.498,00	1.498,50	12 +
15 +	1.497,50	1.499,00	15 +
10 +	1.496,50	1.499,50	17 +
12 +	1.496,00	1.500,00	10 +
18 +	1.494,00	1.500,25	9 +
14 +	1.490,00	1.501,75	100 +

TEKLİFLERİM

TEKLİF ID	KONTRAT	TARİH	TİP	MİKTAR	FİYAT	NOKTA	YON	STATÜ	İŞLEM
0c5b27f	HI202022	18.05.2020 15:18	STD	10	1.496,50		Alış	Aktif	🔍
93c7050	HI202022	18.05.2020 15:14	STD	15	1.499,00		Satış	Aktif	🔍
f645d85	HI202022	18.05.2020 15:13	STD	10	1.500,00		Satış	Aktif	🔍
336ed53	HI202022	18.05.2020 10:20	STD	100	1.501,75		Satış	Aktif	🔍

PIYASA EŞLEŞMELERİ

KONTRAT	TARİH	MİKTAR	FİYAT	NOKTA
HI202022	18.05.2020 15:13	15	1.499,00	
HI202022	18.05.2020 15:11	100	1.496,00	

PIYASA BİLDİRİMLERİ

TARİH	BAŞLIK	DUYURU METNİ
18.05.2020 08:00	Günlük Kontrat	GG20200519 adlı kontratı açılmıştır.
18.05.2020 08:00	Haftalık Kontrat	HI202022 adlı haftalık kontratı açılmıştır.
18.05.2020 08:00	Haftalık Kontrat	HT202022 adlı haftalık kontratı açılmıştır.
18.05.2020 08:00	Haftalık Kontrat	HS202021 adlı haftalık kontratı açılmıştır.

Katılımcılar için ilave "kayıt", işlemine gerek bulunmamaktadır.

Tanımlı günlük kontrat limitleri, Haftalık Kontrat için de geçerlidir. Miktar ve Fiyat limitleri, piyasa işlemi öncesi kontrol edilebilir.

teststp.epias.com.tr/stp-web/private/dashboard/mp/index.xhtmlml

15:24:52

15:24:52

10

Çıkış

EPIAŞ DOĞAL GAZ PIYASASI

KONTRATLAR (Son Güncelleme Zamanı 15:24:05)

Miktar: x 1000 Sm³ Fiyat: TL / 1000 Sm³

KONTRAT	EN İYİ ALIŞ	EN İYİ SATIŞ	EN YÜKSEK ESLEŞME FİYATI	SON ESLEŞME FİYATI	GÜNCEL AĞIRLIKLIL ORTALAMA	STATÜ	KALAN SÜRE
GG20200519	Miktar: 9 Fiyat: 1.504,00	Fiyat: 1.505,00 Miktar: 10	1.500,00	1.500,00 ↑	1.500,00 ↑	Aktif	1 22:35:07
GG20200518	Miktar: 7 Fiyat: 1.499,00	Fiyat: 1.504,00 Miktar: 17	1.499,00	1.499,00 ↑	1.299,40 ↑	Aktif	22:35:07

PIYASA EŞLEŞMELERİ

KONTRAT	TARİH	MİKTAR	FİYAT	NOKTA
H1202022	18.05.2020 15:13	15	1.499,00	
H1202022	18.05.2020 15:11	100	1.496,00	

HAFTALIK KONTRATLAR (Son Güncelleme Zamanı 15:24:05)

Miktar: x 1000 Sm³ Fiyat: TL / 1000 Sm³

KONTRAT	EN İYİ ALIŞ	EN İYİ SATIŞ	EN YÜKSEK ESLEŞME FİYATI	SON ESLEŞME FİYATI	GÜNCEL AĞIRLIKLIL ORTALAMA	STATÜ	KALAN SÜRE
HS202021	Miktar: 12 Fiyat: 1.451,00	Fiyat: 1.501,00 Miktar: 15	1.497,00	1.497,00 ↑	1.497,00 ↑	Aktif	4 00:35:07
H1202022	Miktar: 25 Fiyat: 1.498,00	Fiyat: 1.498,50 Miktar: 12	1.499,00	1.499,00 ↑	1.496,39 ↑	Aktif	4 00:35:07
HT202022	Miktar: 15 Fiyat: 1.480,00	Fiyat: 1.500,00 Miktar: 100	1.495,00	1.495,00 ↑	1.495,00 ↑	Aktif	4 00:35:07

PIYASA BİLDİRİMLERİ

TARİH	BAŞLIK	DUYURU METNİ
18.05.2020 08:00	Günlük Kontrat	GG20200519 adlı kontratı açılmıştır.
18.05.2020 08:00	Haftalık Kontrat	H1202022 adlı haftalık kontratı açılmıştır.
18.05.2020 08:00	Haftalık Kontrat	HT202022 adlı haftalık kontratı açılmıştır.
18.05.2020 08:00	Haftalık Kontrat	HS202021 adlı haftalık kontratı açılmıştır.

TEKLİF DEFTERİ H1202022

KONTRAT DERİNLİĞİ (Son Güncelleme Zamanı 15:24:05)

ALİŞ		SATIŞ	
Miktar (x1000 Sm ³)	Fiyat (TL / Sm ³)	Fiyat (TL / Sm ³)	Miktar (x1000 Sm ³)
25 +	1.498,00	1.498,50	12 +
15 +	1.497,50	1.499,00	15 +
10 +	1.496,50	1.499,50	17 +
12 +	1.496,00	1.500,00	10 +
18 +	1.494,00	1.500,25	9 +
14 +	1.490,00	1.501,75	100 +

TEKLİF GİRİŞİ

Teklif Tipi: STD

Teklif Durumu: Aktif

Miktar (x1000 Sm³): x1000 Sm³

Fiyat TL/1000 Sm³: *

Net Durum: 425 Alış İşlem Limiti: 3.889.388,81 Son Güncelleme Zamanı: 15:24:05

Sat Al

TEKLİFLERİM

TEKLİF ID	KONTRAT	TARİH	TİP	MİKTAR	FİYAT	NOKTA	YÖN	STATÜ	İŞLEM
0c5b27f	H1202022	18.05.2020 15:18	STD	10	1.496,50		Alış	Aktif	Q
93c7050	H1202022	18.05.2020 15:14	STD	15	1.499,00		Satış	Aktif	Q
f645d85	H1202022	18.05.2020 15:13	STD	10	1.500,00		Satış	Aktif	Q
336ed53	H1202022	18.05.2020 10:20	STD	100	1.501,75		Satış	Aktif	Q

Günlük kontratların hemen altında, ticarete açık Haftalık Kontratlar listelenmektedir.

Haftalık Kontratlar için işlemler 08:00 - 16:00 saatleri arasında olup sonrasında kontratlar "Beklemede" statüsüne geçmektedir.

teststp.epias.com.tr/stp-web/private/dashboard/mp/index.xhtmlml

17:46:11

17:46:11

10

Çıkış

EPIAŞ

DOĞAL GAZ PIYASASI

Anasayfa

KONTRATLAR (Son Güncelleme Zamanı 17:45:37)

Miktar: x 1000 Sm² Fiyat: TL / 1000 Sm²

PIYASA EŞLEŞMELERİ

	KONTRAT	EN İYİ ALIŞ		EN İYİ SATIŞ		EN YÜKSEK EŞLEŞME FİYATI	SON EŞLEŞME FİYATI	GÜNCEL AĞIRLIKLIL ORTALAMA	STATÜ	KALAN SÜRE
		Miktar	Fiyat	Fiyat	Miktar					
<input type="radio"/>	GG20200519	9	1.504,00	1.505,00	10	1.500,00	1.500,00 ↑	1.500,00 ↑	Aktif	1 20:13:46
<input type="radio"/>	GG20200518	7	1.499,00	1.504,00	17	1.000,00	1.000,00 ↔	1.000,00 ↔	Aktif	20:13:46

HAFTALIK KONTRATLAR (Son Güncelleme Zamanı 17:45:37)

Miktar: x 1000 Sm² Fiyat: TL / 1000 Sm²

PIYASA BİLDİRİMLERİ

	KONTRAT	EN İYİ ALIŞ		EN İYİ SATIŞ		EN YÜKSEK EŞLEŞME FİYATI	SON EŞLEŞME FİYATI	GÜNCEL AĞIRLIKLIL ORTALAMA	STATÜ	KALAN SÜRE
		Miktar	Fiyat	Fiyat	Miktar					
<input type="radio"/>	HS202021	12	1.451,00	1.501,00	15	1.497,00	1.497,00 ↑	1.497,00 ↑	Beklemede	3 22:13:46
<input checked="" type="radio"/>	HIZ20222	25	1.498,00	1.498,50	12	1.496,00	1.496,00 ↑	1.496,00 ↑	Beklemede	3 22:13:46
<input type="radio"/>	HT202022	15	1.480,00	1.500,00	100	1.495,00	1.495,00 ↑	1.495,00 ↑	Beklemede	3 22:13:46

TEKLİF DEFTERİ HIZ2022

PIYASA BİLDİRİMLERİ

TARİH	BAŞLIK	DUYURU METNİ
18.05.2020 08:00	Günlük Kontrat	GG20200519 adlı kontratı açılmıştır.
18.05.2020 08:00	Haftalık Kontrat	HIZ20222 adlı haftalık kontratı açılmıştır.
18.05.2020 08:00	Haftalık Kontrat	HT202022 adlı haftalık kontratı açılmıştır.
18.05.2020 08:00	Haftalık Kontrat	HS202021 adlı haftalık kontratı açılmıştır.

KONTRAT DERİNLİĞİ (Son Güncelleme Zamanı 17:45:37)

TEKLİF GÜNCELLEME

ALIŞ		SATIŞ	
Miktar (x1000 Sm ²)	Fiyat (TL / Sm ²)	Fiyat (TL / Sm ²)	Miktar (x1000 Sm ²)
25 +	1.498,00	1.498,50	12 +
15 +	1.497,50	1.499,00	15 +
10 +	1.496,50	1.499,50	17 +
12 +	1.496,00	1.500,00	10 +
18 +	1.494,00	1.500,25	9 +
14 +	1.490,00	1.501,75	100 +

Teklif ID: 0c5b27f

Teklif Durumu: Aktif

Teklif Tipi: STD

İşlem Yönü: Alış

Kalan Miktar: 10 x1000 Sm²

Fiyat TL/1000 Sm²: 1496,50

Net Durum: 500 Alış

İşlem Limiti: 3.750.003,01

Son Güncelleme Zamanı: 17:45:57

KAYDET VAZGEÇ

TEKLİFLERİM

TEKLİF ID	KONTRAT	TARİH	TİP	MİKTAR	FİYAT	NOKTA	YÖN	STATÜ
0c5b27f	HIZ20222	18.05.2020 15:18	STD	10	1.496,50		Alış	Aktif
93c7050	HIZ20222	18.05.2020 15:14	STD	15	1.499,00		Satış	Aktif
f645d85	HIZ20222	18.05.2020 15:13	STD	10	1.500,00		Satış	Aktif
336ed53	HIZ20222	18.05.2020 10:20	STD	100	1.501,75		Satış	Aktif

(1 of 1)

Aşına olunduğu şekilde “hızlı al-sat” yapılabilmekte, henüz eşleşmeyen tekliflerde miktar-fiyat “güncelleme” gerçekleştirilebilmektedir.

Seans kapanışı (saat 16:00) sonrası da “güncelleme” yapılabilmektedir.

teststp.epias.com.tr/stp-web/private/market/result.xhtml

19:24:11

19:24:11

10

Çıkış

EPIAŞ DOĞAL GAZ PIYASASI

Anasayfa Piyasa İşlemleri Piyasa Sonuçları

PIYASA SONUÇLARI

Gaz Günü : 19.05.2020

KONTRATLAR

KONTRAT	EN YÜKSEK EŞLEŞME FİYATI	EN DÜŞÜK EŞLEŞME FİYATI	SON EŞLEŞME FİYATI	AĞIRLIKLİ ORTALAMA
GG20200519	1.500,00	1.500,00	1.500,00	1.500,00
HI202021	1.000,00	1,00	1.000,00	812,18
HT202021	1.000,00	1,00	650,00	465,98

NOKTASAL / BÖLGESEL KONTRATLAR

KONTRAT	EN YÜKSEK EŞLEŞME FİYATI	EN DÜŞÜK EŞLEŞME FİYATI	İŞLEM YÖNÜ	TOPLAM MİKTAR	KALAN MİKTAR	NOKTA
Gösterilecek Kayıt Bulunamadı.						

PIYASA EŞLEŞMELERİ

KONTRAT	TARİH	MİKTAR	FİYAT	NOKTA
HT202021	15.05.2020 14:55	1	650,00	-
HT202021	15.05.2020 14:12	1	1.000,00	-
HT202021	14.05.2020-15:52	4	999,00	-
HT202021	14.05.2020 15:42	50	648,00	-
HT202021	14.05.2020 15:41	50	649,00	-
HT202021	14.05.2020 15:41	50	650,00	-
HT202021	14.05.2020 15:41	44	650,00	-
HT202021	14.05.2020 13:45	1	650,00	-
HT202021	14.05.2020 13:44	1	650,00	-
HT202021	14.05.2020 09:41	1	650,00	-

EŞLEŞMELERİM

KONTRAT	TARİH	MİKTAR	FİYAT	NOKTA	YÖN
HT202021	14.05.2020 15:52	1	999,00	-	Satış
HT202021	14.05.2020 15:41	50	649,00	-	Satış
HT202021	14.05.2020 13:45	1	650,00	-	Satış
HT202021	14.05.2020 13:44	1	650,00	-	Satış
HT202021	14.05.2020 09:41	1	650,00	-	Satış
HT202021	14.05.2020 09:40	1	1.000,00	-	Alış
HT202021	14.05.2020 09:40	1	1.000,00	-	Alış
HT202021	13.05.2020 15:34	1	1.000,00	-	Alış

PIYASA FİYATLARI

Başlangıç : 04.05.2020 Bitiş : 19.05.2020

Gaz Günü	GRF	İDAF	İDSF	DGAF	DGSF
04.05.2020	1.050,46	-	-	1.081,97	1.018,95
05.05.2020	986,24	-	-	1.015,83	1.000,00
06.05.2020	912,84	-	-	940,23	1.000,00
07.05.2020	931,09	-	-	959,02	1.000,00
08.05.2020	1.996,01	-	-	1.800,00	1.936,13
09.05.2020	1.500,00	-	-	1.545,00	1.455,00
10.05.2020	1.192,92	-	-	1.228,71	1.157,13
11.05.2020	1.400,00	-	-	1.442,00	1.358,00
12.05.2020	0,15	-	-	0,15	1.000,00
13.05.2020	990,00	-	-	1.019,70	1.000,00
14.05.2020	1.125,50	-	-	1.159,27	1.091,74
15.05.2020	1.000,67	-	-	1.030,69	1.000,00
16.05.2020	999,92	-	-	1.029,92	1.000,00
17.05.2020	958,45	-	-	987,20	1.000,00
18.05.2020	-	-	-	-	-

Fiyat: TL / 1000 Sm³

(*) ile gösterilen fiyatlar kesinleşmemiş fiyatlardır.

Toplam İşlem Hacmi (TL): 266.543,00

Toplam Eşleşme Miktarı: (x1000 Sm³) 56

Ağırlıklı Ortalama Eşleşme Fiyatı: (TL / 1000 Sm³) 667,86

Ticaret yapılan "gaz günü" ve "eşleşme gerçekleşen kontrat" bazında, eşleşmelerin listesi alınabilmektedir.

Exist teststp.epias.com.tr/stp-web/private/collateral/transactionStatus.xhtml

EPIAŞ DOĞAL GAZ PIYASASI

20:09:47

Anasayfa Teminat ve Avans İşlemleri İşlem Teminatı

İŞLEM TEMİNATI

Tarih: 18/05/2020 İşlem Teminatı (TL) : 4.655.069,58 Bloke Tutar (TL) : 55.884,00

İşlem Limitleri

Tarih	İşlem		18/05/2020	19/05/2020	23/05/2020	25/05/2020	26/05/2020	27/05/2020	İşlem
			İşlem Limiti (TL) : 4.599.185,58	İşlem Limiti (TL) : 4.599.185,58	İşlem Limiti (TL) : 4.588.185	İşlem Limiti (TL) : 4.599.185,58	İşlem Limiti (TL) : 4.599.185,58	İşlem Limiti (TL) : 4.599.185,58	İşlem
			Net Durum (TL) :	Net Durum (TL) :	Net Durum (TL) :	Net Durum (TL) :	Net Durum (TL) :	Net Durum (TL) :	
14.05.2020 - 15:31	Eşleşme Alış		-1.000,00	-1.000,00					
14.05.2020 - 15:31	Eşleşme Alış		-1.000,00	-1.000,00					
14.05.2020 - 15:31	Eşleşme Alış		-1.000,00	-1.000,00					
14.05.2020 - 15:30	Eşleşme Alış	HI202021	-1.000,00	-1.000,00					
14.05.2020 - 15:30	Eşleşme Alış	HI202021	-1.000,00	-1.000,00					
14.05.2020 - 13:44	Eşleşme Alış	HI202021	-1.000,00	-1.000,00					
14.05.2020 - 09:39	Eşleşme Alış	HI202021	-1.000,00	-1.000,00					
13.05.2020 - 15:36	Eşleşme Alış	HT202021	-2.000,00	-2.000,00	-2.000,00	-2.000,00			
13.05.2020 - 15:33	Eşleşme Alış	HT202021	-1.000,00	-1.000,00	-1.000,00	-1.000,00			
13.05.2020 - 15:33	Eşleşme Alış	HI202021	-1.000,00	-1.000,00					
Net Durum (TL)			-11.000,00	-11.000,00	-3.000,00	-3.000,00	0,00	0,00	0,00

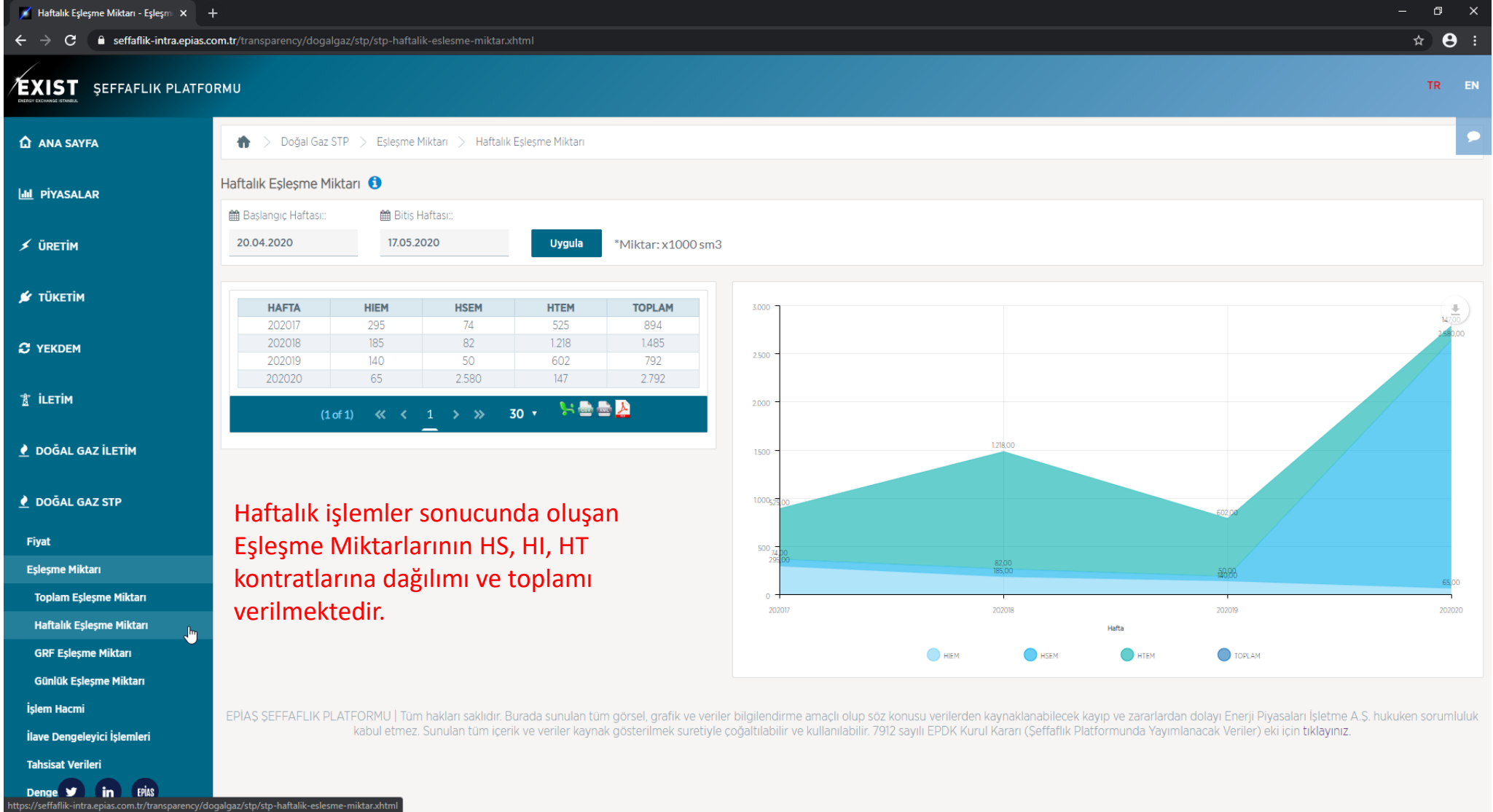
(1 of 1)

ÖNEMLİ NOT: Ödenmemiş avans borç tutarları işlem limitlerini düşürmektedir.

Haftalık Kontratlarla yapılan ticaret piyasa süreçlerinin tümüne (avans, teminat, uzlaştırma, faturalandırma) "gaz günü" bazında yansımaktadır

Bu nedenle ticaret yapılan son gaz gününe kadar olan işlem tutarları, yönüne göre "İşlem Limiti" veya "Bloke Tutar" içinde yer almaktadır.

Böylece ticaret yapılan HS, HI, HT kontratlarının, sadece sona eren ay içerisinde kalan "gaz günleri" uzlaştırmaya alınmaktadır.



EXIST ŞEFFAFLIK PLATFORMU

TR EN

- ANA SAYFA
- PIYASALAR
- ÜRETİM
- TÜKETİM
- YEKDEM
- İLETİM
- DOĞAL GAZ İLETİM
- DOĞAL GAZ STP
 - Fiyat
 - Eşleşme Miktarı
 - İşlem Hacmi
 - Toplam İşlem Hacmi
 - Haftalık İşlem Hacmi**
 - Günlük İşlem Hacmi
 - GRF İşlem Hacmi
 - İlave Dengeleyici İşlemleri
 - Tahsisat Verileri
- Denge

Haftalık İşlem Hacmi - İşlem Hacmi

seffalik-intra.epias.com.tr/transparency/dogalgaz/stp/stp-haftalik-islem-hacmi.xhtml

Doğal Gaz STP > İşlem Hacmi > Haftalık İşlem Hacmi

Haftalık İşlem Hacmi

Başlangıç Haftası: 20.04.2020 Bitiş Haftası: 17.05.2020 Uygula *Miktar: x1000 sm3

HAFTA	HIH	HSIH	HTIH	TOPLAM
202017	17235	1262	122941	141438
202018	63225	5360	714595	783180
202019	3660	956	19950	24566
202020	1275	60928	2821	65024

(1 of 1) << < 1 > >> 30

Haftalık işlemler sonucunda oluşan Eşleşme Tutarlarının HS, HI, HT kontratlarına dağılımı ve toplamı verilmektedir.

EPIAŞ ŞEFFAFLIK PLATFORMU | Tüm hakları saklıdır. Burada sunulan tüm görsel, grafik ve veriler bilgilendirme amaçlı olup söz konusu verilerden kaynaklanabilecek kayıp ve zararlardan dolayı Enerji Piyasaları İşletme A.Ş. hukuken sorumluluk kabul etmez. Sunulan tüm içerik ve veriler kaynak gösterilmek suretiyle çoğaltılabilir ve kullanılabilir. 7912 sayılı EPDK Kurul Kararı (Şeffaflık Platformunda Yayımlanacak Veriler) eki için tıklayınız.

https://seffalik-intra.epias.com.tr/transparency/dogalgaz/stp/stp-haftalik-islem-hacmi.xhtml

EXIST ŞEFFAFLIK PLATFORMU

TR EN

- ANA SAYFA
- PIYASALAR
- ÜRETİM
- TÜKETİM
- YEKDEM
- İLETİM
- DOĞAL GAZ İLETİM
- DOĞAL GAZ STP
 - Fiyat
 - Gaz Referans Fiyatı (GRF)
 - Fiyatlar
 - Dengeleme Gazı Fiyatları (DGF)
 - Haftalık Referans Fiyatı (HRF)**
 - Eşleşme Miktarı
 - İşlem Hacmi
 - İlave Dengeleyici İşlemleri
 - Tahsisat Verileri

Denge

<https://seffalik-intra.epias.com.tr/transparency/dogalgaz/stp/stp-hrf.xhtml>

Haftalık Referans Fiyatı (HRF) - Fiyat > Doğal Gaz STP > Fiyat > Haftalık Referans Fiyatı (HRF)

Haftalık Referans Fiyatı (HRF) ⓘ

Başlangıç Haftası: 20.04.2020 Bitiş Haftası: 17.05.2020 Uygula *Fiyat: TL/1000 sm3

Hafta	HI	HS	HT	HRF
202021	23,54	1.592,98	22,30	0,00
202020	19,62	23,62	19,19	23,29
202019	19,00	19,12	10,37	12,45
202018	274,16	67,79	586,39	518,72
202017	23,00	8,95	234,17	148,03

(1 of 1) << < 1 > >> 30

Cuma günü saat 17:00 'de ; aynı takvim haftasına dair HS, HI, HT kontratlarındaki eşleşmelerin ayrı ayrı ve toplu (HRF) Ağırlıklı Ortalama Fiyatları verilmektedir.

EPIAŞ ŞEFFAFLIK PLATFORMU | Tüm hakları saklıdır. Burada sunulan tüm görsel, grafik ve veriler bilgilendirme amaçlı olup söz konusu verilerden kaynaklanabilecek kayıp ve zararlardan dolayı Enerji Piyasaları İşletme A.Ş. hukuken sorumluluk kabul etmez. Sunulan tüm içerik ve veriler kaynak gösterilmek suretiyle çoğaltılabilir ve kullanılabilir. 7912 sayılı EPDK Kurul Kararı (Şeffaflık Platformunda Yayımlanacak Veriler) eki için tıklayınız.

TEŞEKKÜRLER

Doğal Gaz Piyasası Müdürlüğü

dogalgaz@epias.com.tr