

# EPIAŞ

DOĞAL GAZ PİYASASI GÜNLÜK RAPORU

Dec

2019

Feb

Mar

Apr

76.31

## Doğal Gaz Günlük Raporu - Fiyatlar

23.06.2020

Piyasa Sonuçları (TL/1000 Sm<sup>3</sup>)

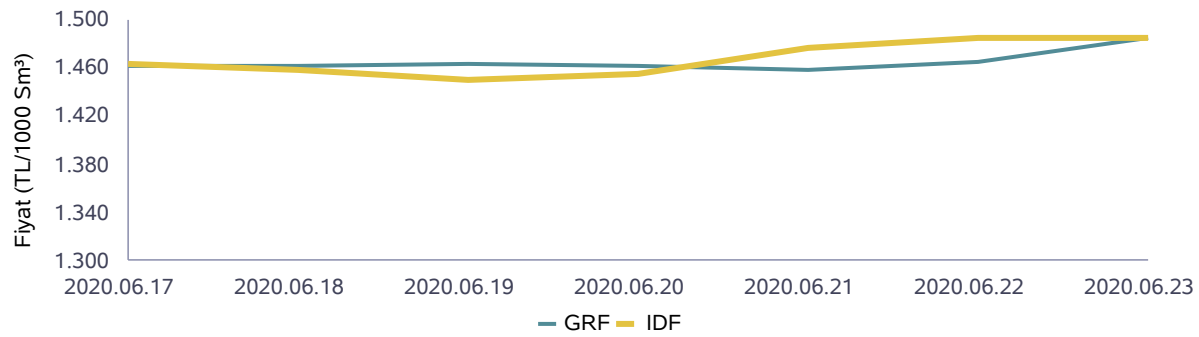
GRF	IDAF	ISDF	DGAF	DGSF	HRF
1.484	1.485		1.529	1.440	

	Eşleşme Miktarı (Sm <sup>3</sup> )	Gaz Günü
Aylık Minimum	2.183.000	21.06.2020
Aylık Maximum	12.902.000	17.06.2020

Günlük İşlem Hacmi (TL)	Eşleşme Miktarı (Sm <sup>3</sup> )	Negatif Dengesizlik (Sm <sup>3</sup> )	Pozitif Dengesizlik (Sm <sup>3</sup> )
13.725.268	9.245.000	2.487.889	6.734

	Eşleşme Fiyatı (TL/1000 Sm <sup>3</sup> )	Gaz Günü
Aylık Minimum	1.400	01.06.2020
Aylık Maximum	1.526	23.06.2020

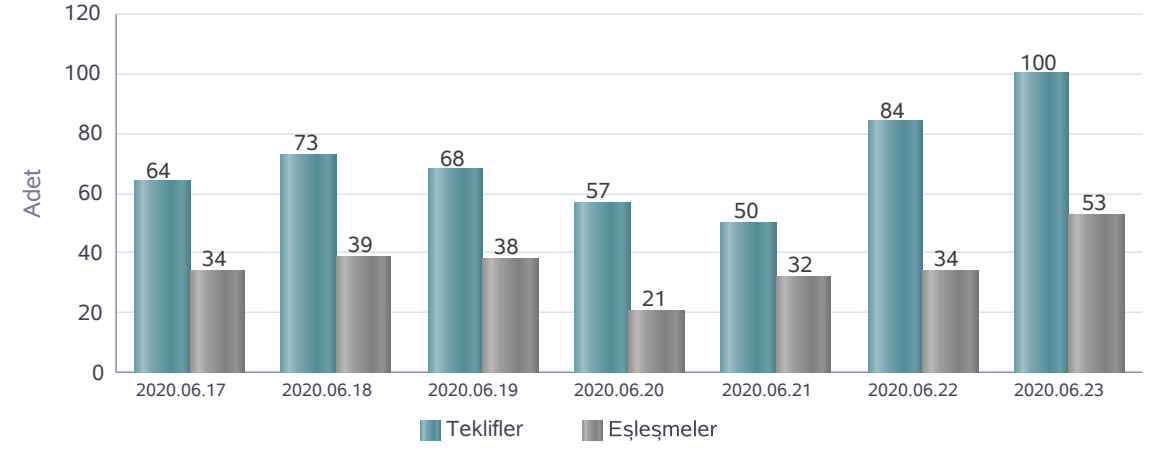
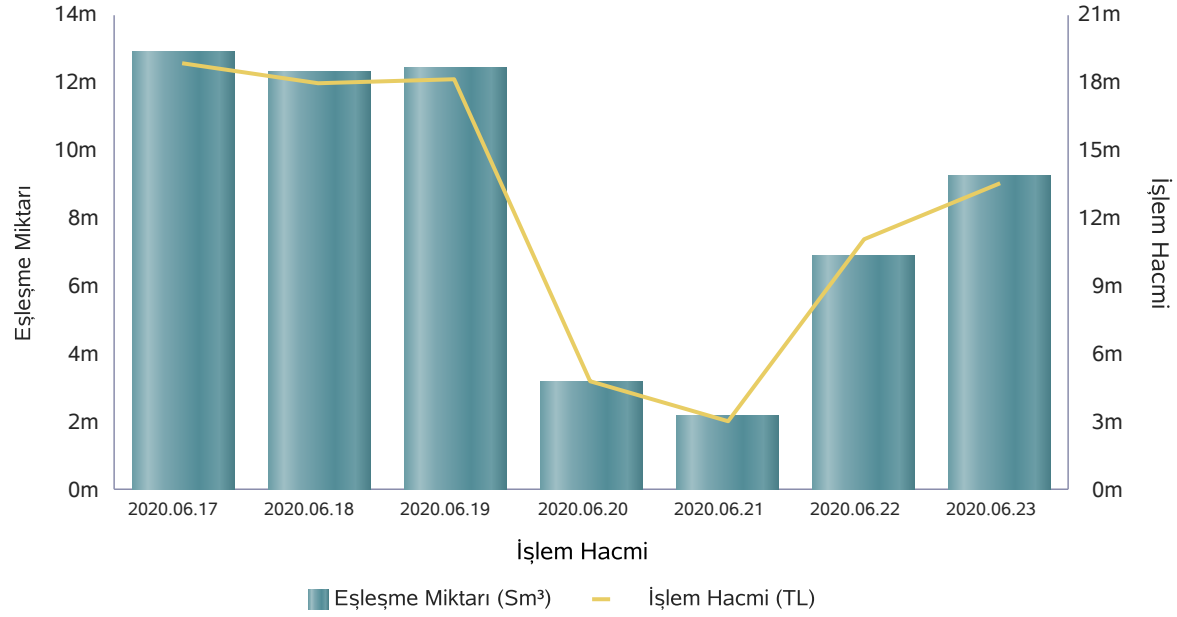
Piyasa Fiyatları



	İşlem Hacmi (TL)	Gaz Günü
Aylık Minimum	3.026.846	21.06.2020
Aylık Maximum	18.851.062	17.06.2020

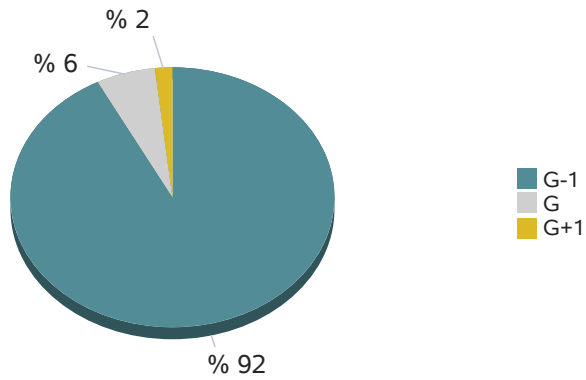
## Doğal Gaz Günlük Raporu - Eşleşme Miktarları

23.06.2020



	17.06.2020	18.06.2020	19.06.2020	20.06.2020	21.06.2020	22.06.2020	23.06.2020
Teklif Veren Katılımcı Sayısı	16	16	18	16	17	16	16

## Seans Eşleşme Miktarı



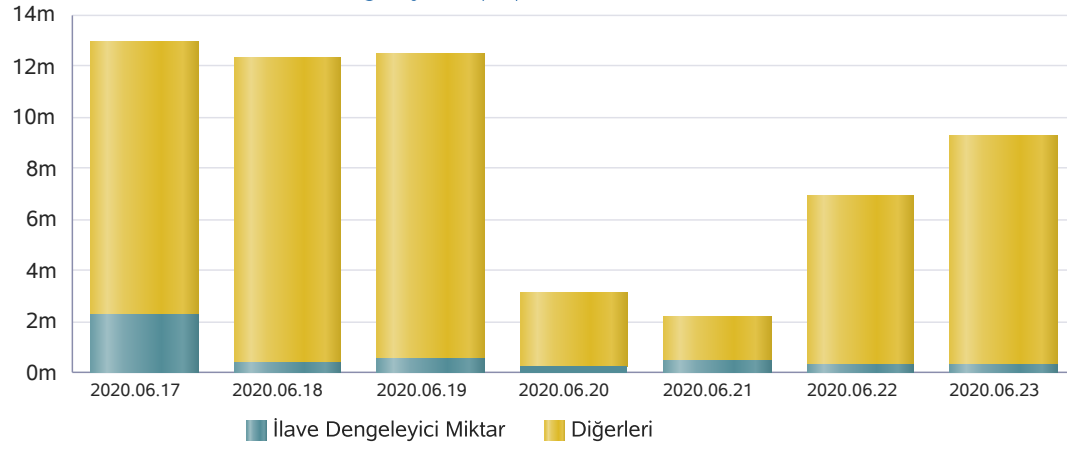
## Seanslara Göre Miktar (Sm³)

Gaz Günü	GOEM	GIEM	GEEM
22.06.2020	5.219.000	1.416.000	161.000
23.06.2020	8.214.000	763.000	158.000

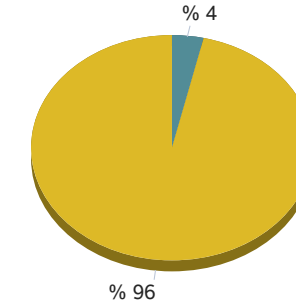
\* Son 7 gaz gününde yapılan işlemlerin seans kırılımındaki eşleşme miktarları

## Doğal Gaz Günlük Raporu - İlave Dengeleyici İşlemler

23.06.2020

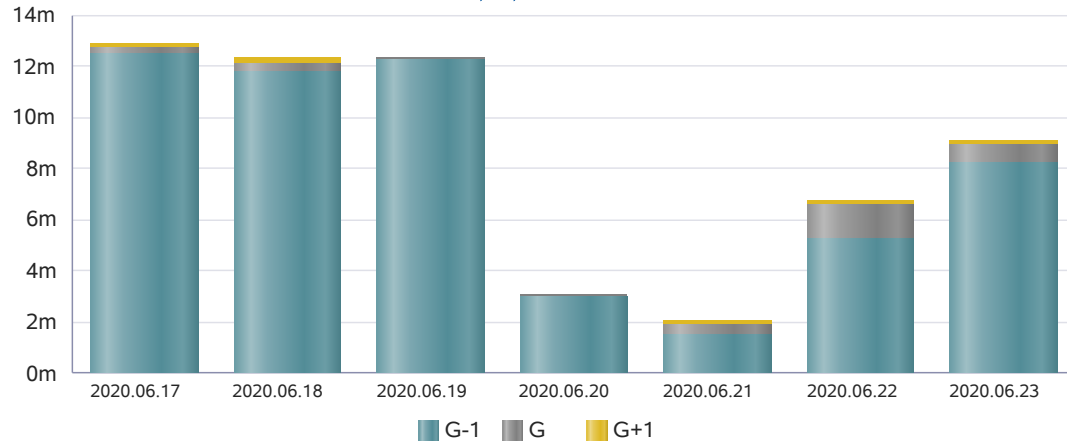
İlave Dengeleyici Eşleşme Miktarı (Sm<sup>3</sup>)

İlave Dengeleyici Eşleşme Miktarı

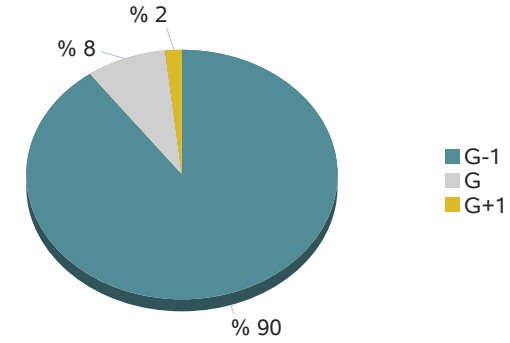


■ İlave Dengeleyici Miktar ■ Diğer İşlemler

\* 23.06.2020 gaz günü için ilave dengeleyici eşleşme miktarı

Seanslara Göre Eşleşme Miktarı (Sm<sup>3</sup>)

Seans Eşleşme Miktarı

■ G-1  
■ G  
■ G+1

\* 23.06.2020 gaz günü için seans eşleşme miktarı

## Doğal Gaz Günlük Raporu - İletim Sistemi

23.06.2020

	Giriş Miktarı (Sm <sup>3</sup> )	Gaz Günü
Aylık Maximum	85.611.466	03.06.2020
Aylık Minimum	53.198.317	21.06.2020

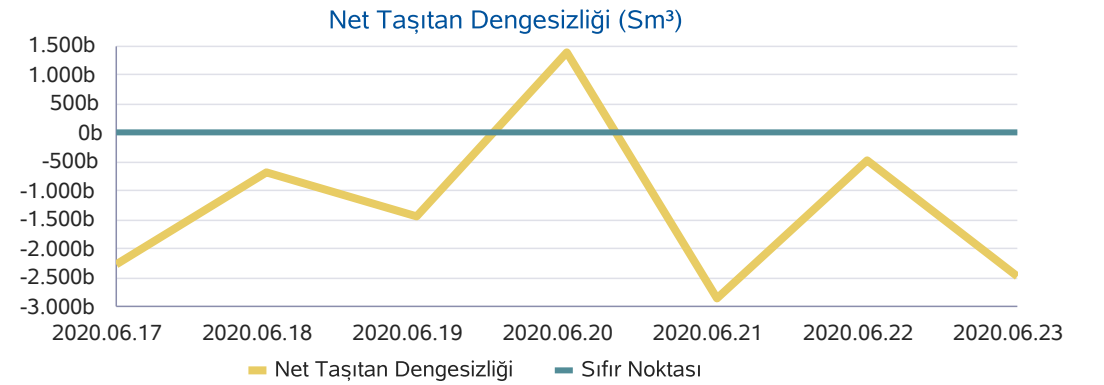
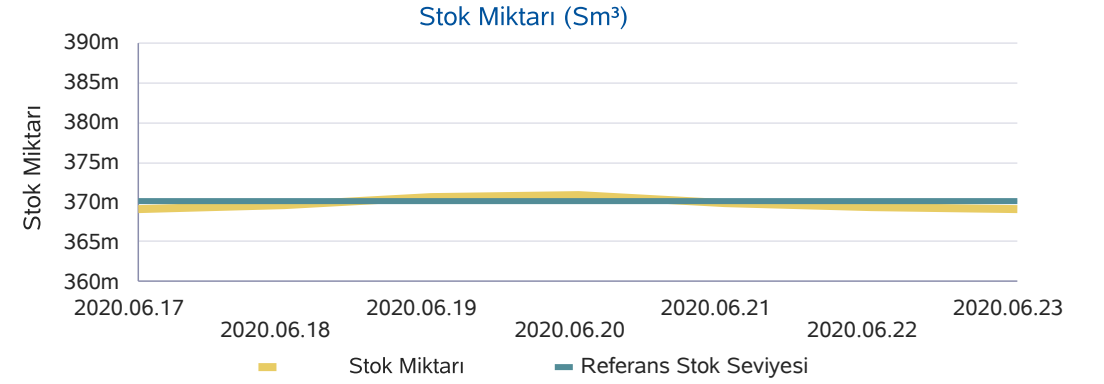
\* Son 30 günlük veriler içerisinde belirlenmiştir.

	Çıkış Miktarı (Sm <sup>3</sup> )	Gaz Günü
Aylık Maximum	88.931.144	01.06.2020
Aylık Minimum	54.008.900	21.06.2020

\* Son 30 günlük veriler içerisinde belirlenmiştir.

	Stok Miktarı (Sm <sup>3</sup> )	Gaz Günü
Aylık Minimum	367.327.387	16.06.2020
Aylık Maximum	372.408.087	05.06.2020

\* Son 30 günlük veriler içerisinde belirlenmiştir.



## Doğal Gaz Günlük Raporu - Haftalık Ürünler

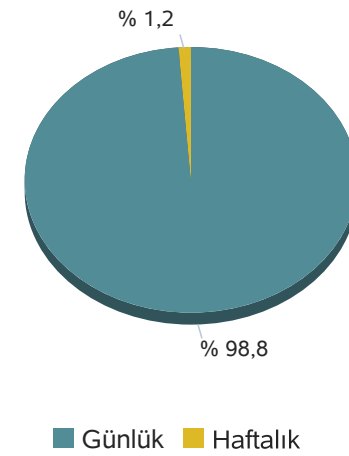
23.06.2020

Kontrat Alt Tipi	Eşleşme Miktarı	Eşleşme Fiyatı	Eşleşme Tutarı
Hafta Tamami	110	1.464	160.940

Kontrat Tipi	Teklif Veren Katılımcı Sayısı
Günlük	16

	2020-06-20	2020-06-22
Teklif Sayısı	15	29

Kontrat Tipine Göre Eşleşme Miktarı



## Doğal Gaz Günlük Raporu - Haftalık Ürünler

\* Bu sayfadaki tarihler eşleşme tarihlerini ifade eder.

Kontrat Eşleşme Miktarı (1000 Sm<sup>3</sup>)

	HI202027	HS202026	HT202027
22.06.2020	1400	0	700
23.06.2020	0	100	0
24.06.2020	0	100	0
25.06.2020	0	0	0
26.06.2020	0	0	0
<b>Toplam</b>	<b>1400</b>	<b>200</b>	<b>700</b>

Kontrat Eşleşme Tutarı (TL/1000 Sm<sup>3</sup>)

	HI202027	HS202026	HT202027
22.06.2020	1.927.000	0	994.000
23.06.2020	0	147.500	0
24.06.2020	0	148.000	0
25.06.2020	0	0	0
26.06.2020	0	0	0
<b>Toplam</b>	<b>1.927.000</b>	<b>295.500</b>	<b>994.000</b>

Ağırlıklı Ortalama Eşleşme Fiyatı (TL/1000 Sm<sup>3</sup>)

	HI202027	HS202026	HT202027
22.06.2020	1.376,4	0	1.420
23.06.2020	0	1.475	0
24.06.2020	0	1.480	0
25.06.2020	0	0	0
26.06.2020	0	0	0
<b>Ortalama</b>	<b>1.376,4</b>	<b>1.477,5</b>	<b>1.420</b>

## Kontrat Eşleşme Sayısı

	HI202027	HS202026	HT202027
22.06.2020	6	0	1
23.06.2020	0	1	0
24.06.2020	0	1	0
25.06.2020	0	0	0
26.06.2020	0	0	0
<b>Toplam</b>	<b>6</b>	<b>2</b>	<b>1</b>