

EPIAŞ

DOĞAL GAZ PİYASASI GÜNLÜK RAPORU

Dec

2019

Feb

Mar

Apr

76.31

Doğal Gaz Günlük Raporu - Fiyatlar

12.07.2020

Piyasa Sonuçları (TL/1000 Sm³)


GRF	IDAF	IDSF	DGAF	DGSF	HRF
1.286		1.264	1.325	1.248	1.283

	Eşleşme Miktarı (Sm ³)	Gaz Günü
Aylık Minimum	2.368.000	12.07.2020
Aylık Maximum	7.426.000	01.07.2020

Günlük İşlem Hacmi (TL)	Eşleşme Miktarı (Sm ³)	Negatif Dengesizlik (Sm ³)	Pozitif Dengesizlik (Sm ³)
3.041.126	2.368.000	1.730.439	2.398.833

	Eşleşme Fiyatı (TL/1000 Sm ³)	Gaz Günü
Aylık Minimum	1.040	07.07.2020
Aylık Maximum	1.338	02.07.2020

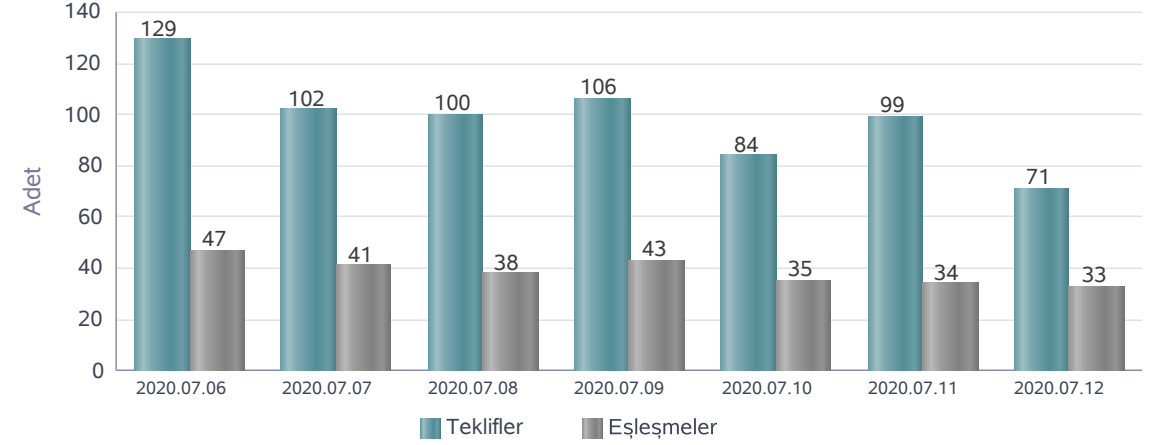
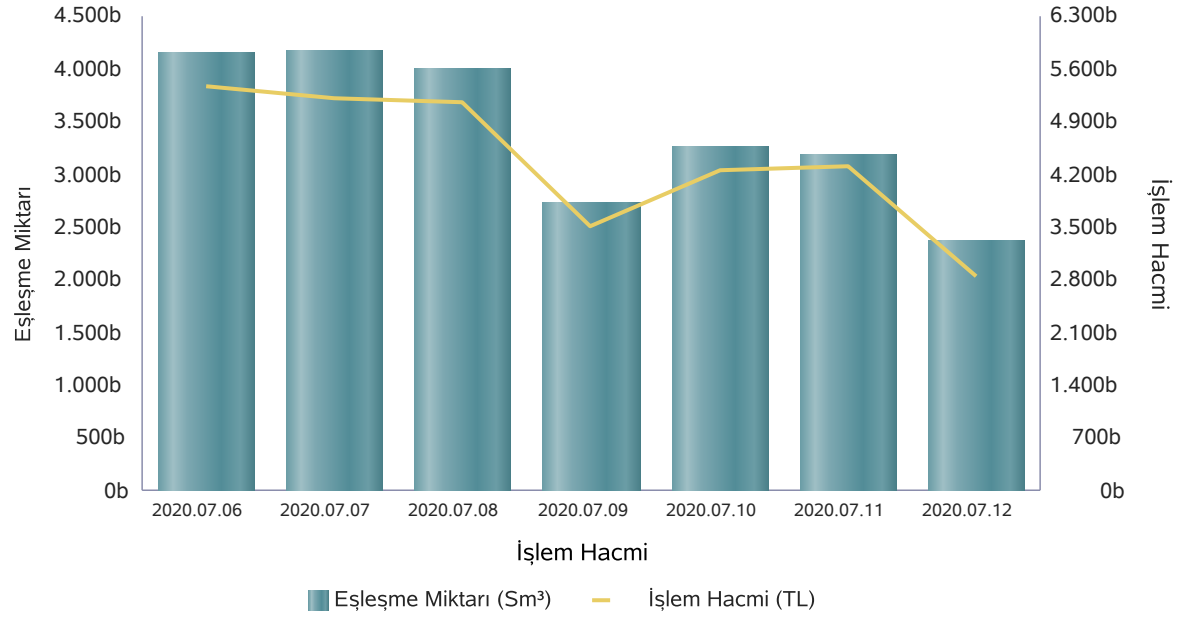
Piyasa Fiyatları



	İşlem Hacmi (TL)	Gaz Günü
Aylık Minimum	2.842.326	12.07.2020
Aylık Maximum	9.176.542	01.07.2020

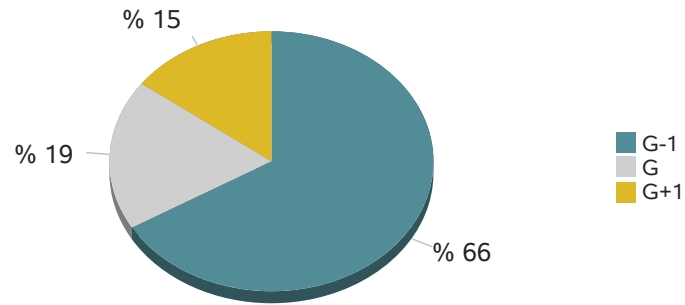
Doğal Gaz Günlük Raporu - Eşleşme Miktarları

12.07.2020



	06.07.2020	07.07.2020	08.07.2020	09.07.2020	10.07.2020	11.07.2020	12.07.2020
Teklif Veren Katılımcı Sayısı	22	20	21	21	19	19	19

Seans Eşleşme Miktarı



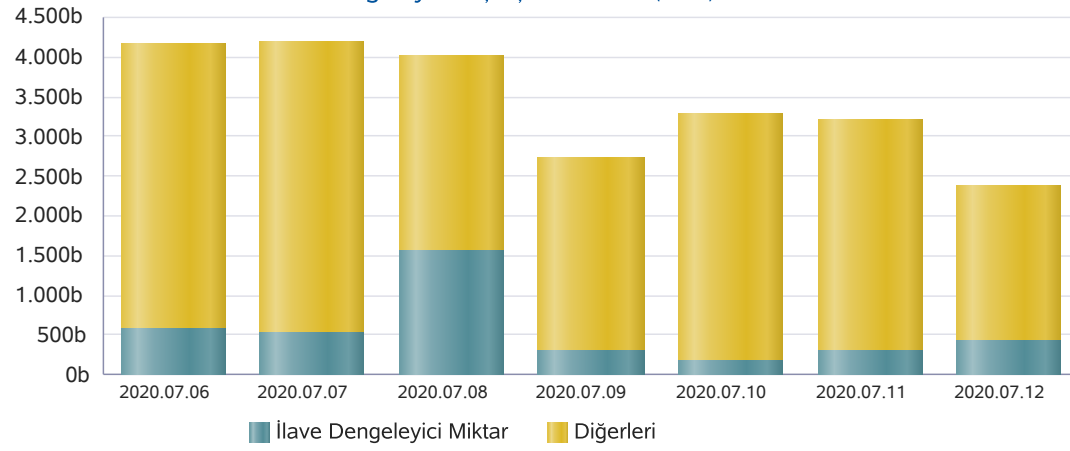
Seanslara Göre Miktar (Sm³)

Gaz Günü	GOEM	GIEM	GEEM
11.07.2020	1.802.000	839.000	494.000
12.07.2020	1.603.000	475.000	135.000

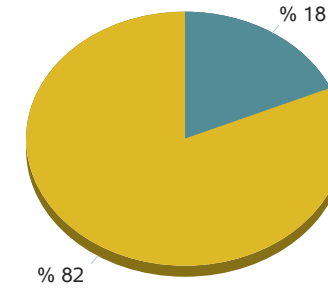
* Son 7 gaz gününde yapılan işlemlerin seans kırılımındaki eşleşme miktarları

Doğal Gaz Günlük Raporu - İlave Dengeleyici İşlemler

12.07.2020

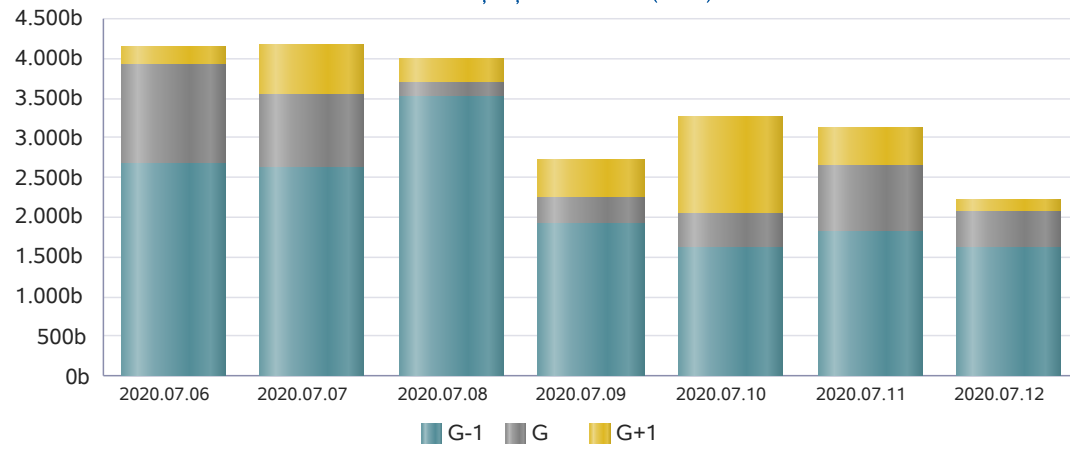
İlave Dengeleyici Eşleşme Miktarı (Sm³)

İlave Dengeleyici Eşleşme Miktarı

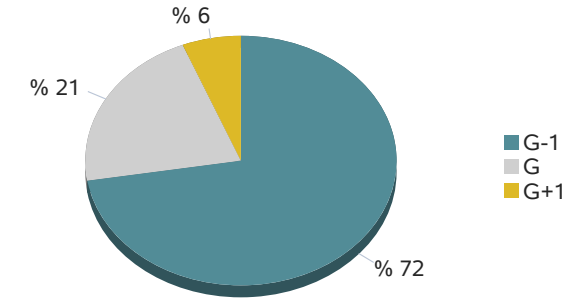


■ İlave Dengeleyici Miktar ■ Diğer İşlemler

* 12.07.2020 gaz günü için ilave dengeleyici eşleşme miktarı

Seanslara Göre Eşleşme Miktarı (Sm³)

Seans Eşleşme Miktarı



■ G-1
■ G
■ G+1

* 12.07.2020 gaz günü için seans eşleşme miktarı

Doğal Gaz Günlük Raporu - İletim Sistemi

12.07.2020

	Giriş Miktarı (Sm ³)	Gaz Günü
Aylık Minimum	89.032.974	01.07.2020
Aylık Maximum	113.734.372	06.07.2020

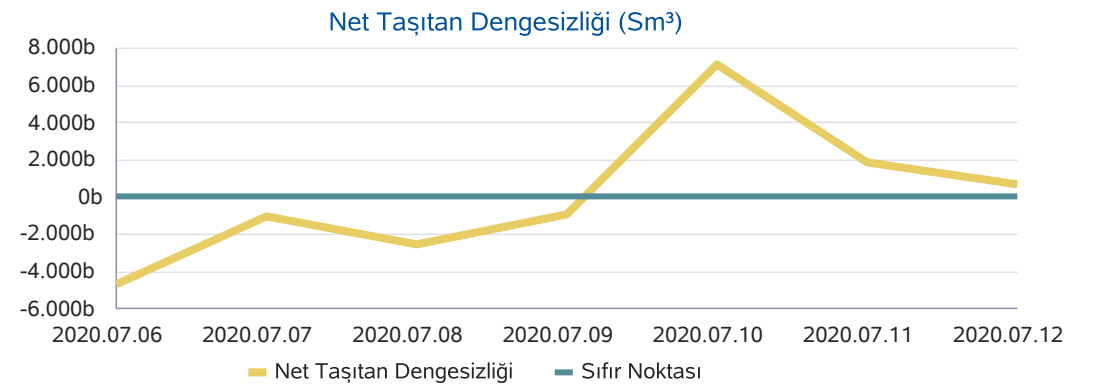
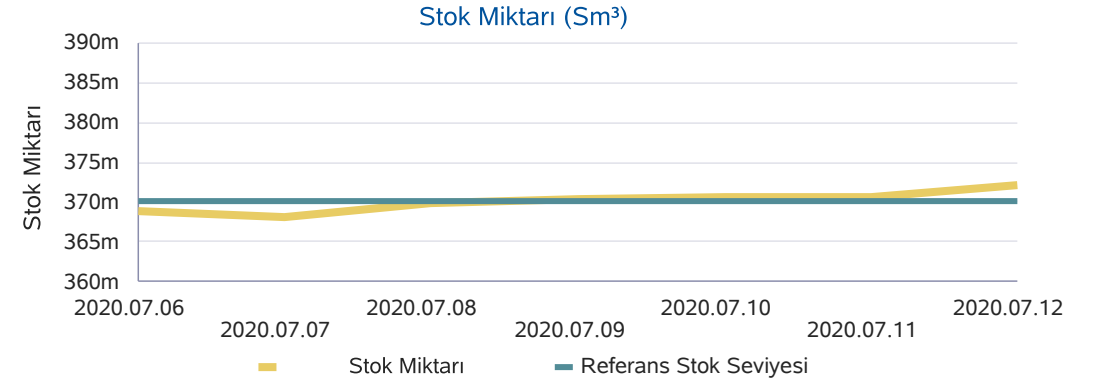
* Son 30 günlük veriler içerisinde belirlenmiştir.

	Çıkış Miktarı (Sm ³)	Gaz Günü
Aylık Minimum	91.926.008	01.07.2020
Aylık Maximum	115.880.501	06.07.2020

* Son 30 günlük veriler içerisinde belirlenmiştir.

	Stok Miktarı (Sm ³)	Gaz Günü
Aylık Minimum	366.217.581	02.07.2020
Aylık Maximum	372.232.134	12.07.2020

* Son 30 günlük veriler içerisinde belirlenmiştir.



Doğal Gaz Günlük Raporu - Haftalık Ürünler

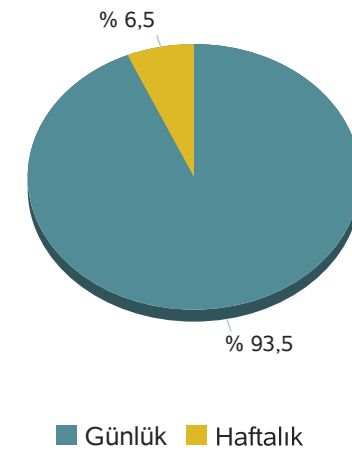
12.07.2020

Kontrat Alt Tipi	Eşleşme Miktarı	Eşleşme Fiyatı	Eşleşme Tutarı
Hafta Sonu	155	1.283	198.800

Kontrat Tipi	Teklif Veren Katılımcı Sayısı
Günlük	19

	2020-07-06	2020-07-11
Teklif Sayısı	26	22

Kontrat Tipine Göre Eşleşme Miktarı



Doğal Gaz Günlük Raporu - Haftalık Ürünler

* Bu sayfadaki tarihler eşleşme tarihlerini ifade eder.

Kontrat Eşleşme Miktarı (1000 Sm³)

13.07.2020	0
14.07.2020	0
15.07.2020	0
16.07.2020	0
17.07.2020	0
Toplam	0

Kontrat Eşleşme Tutarı (TL/1000 Sm³)

13.07.2020	0
14.07.2020	0
15.07.2020	0
16.07.2020	0
17.07.2020	0
Toplam	0

Ağırlıklı Ortalama Eşleşme Fiyatı (TL/1000 Sm³)

13.07.2020	0
14.07.2020	0
15.07.2020	0
16.07.2020	0
17.07.2020	0
Ortalama	0

Kontrat Eşleşme Sayısı

13.07.2020	0
14.07.2020	0
15.07.2020	0
16.07.2020	0
17.07.2020	0
Toplam	0