

# EPIAŞ

DOĞAL GAZ PİYASASI GÜNLÜK RAPORU

Dec

2019

Feb

Mar

Apr

76.31

## Doğal Gaz Günlük Raporu - Fiyatlar

06.09.2020

Piyasa Sonuçları (TL/1000 Sm<sup>3</sup>)

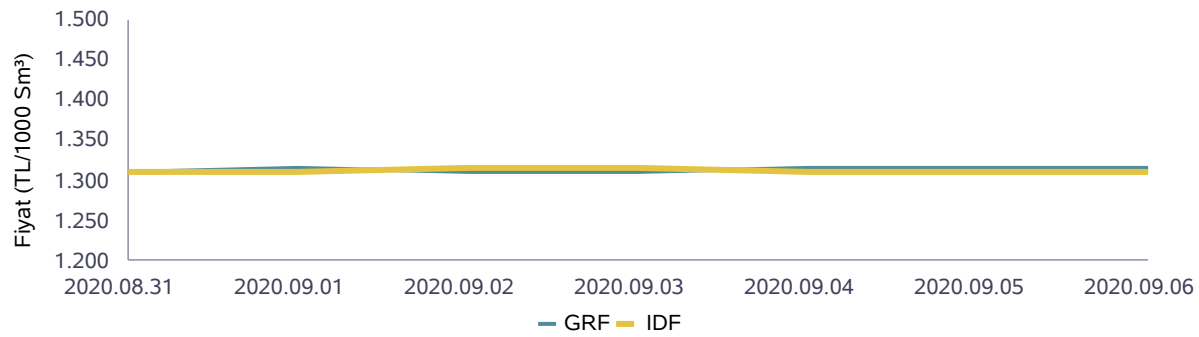
GRF	IDAF	IDSF	DGAF	DGSF	HRF
1.314		1.310	1.354	1.275	

	Eşleşme Miktarı (Sm <sup>3</sup> )	Gaz Günü
Aylık Minimum	2.709.000	05.09.2020
Aylık Maximum	5.725.000	01.09.2020

Günlük İşlem Hacmi (TL)	Eşleşme Miktarı (Sm <sup>3</sup> )	Negatif Dengesizlik (Sm <sup>3</sup> )	Pozitif Dengesizlik (Sm <sup>3</sup> )
3.649.815	2.778.000	2.424.531	845.375

	Eşleşme Fiyatı (TL/1000 Sm <sup>3</sup> )	Gaz Günü
Aylık Minimum	1.252	04.09.2020
Aylık Maximum	1.347	02.09.2020

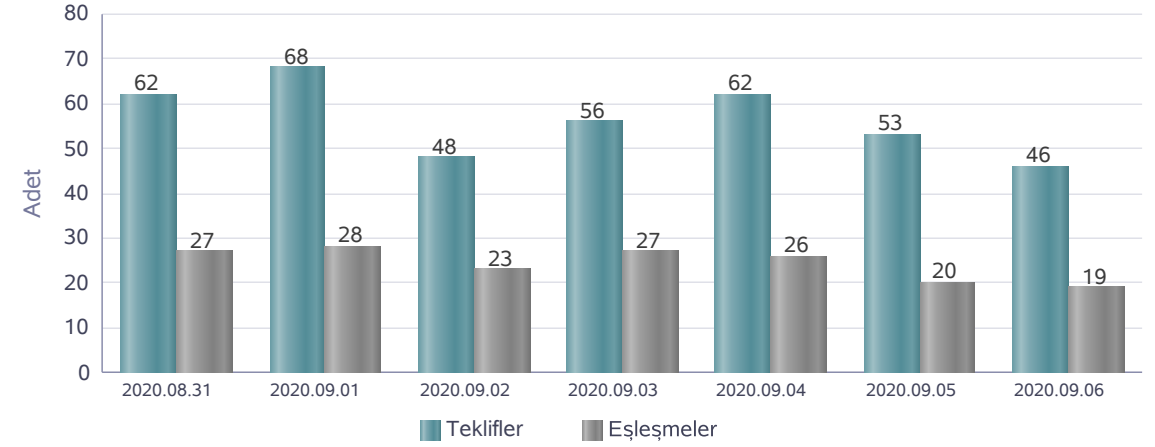
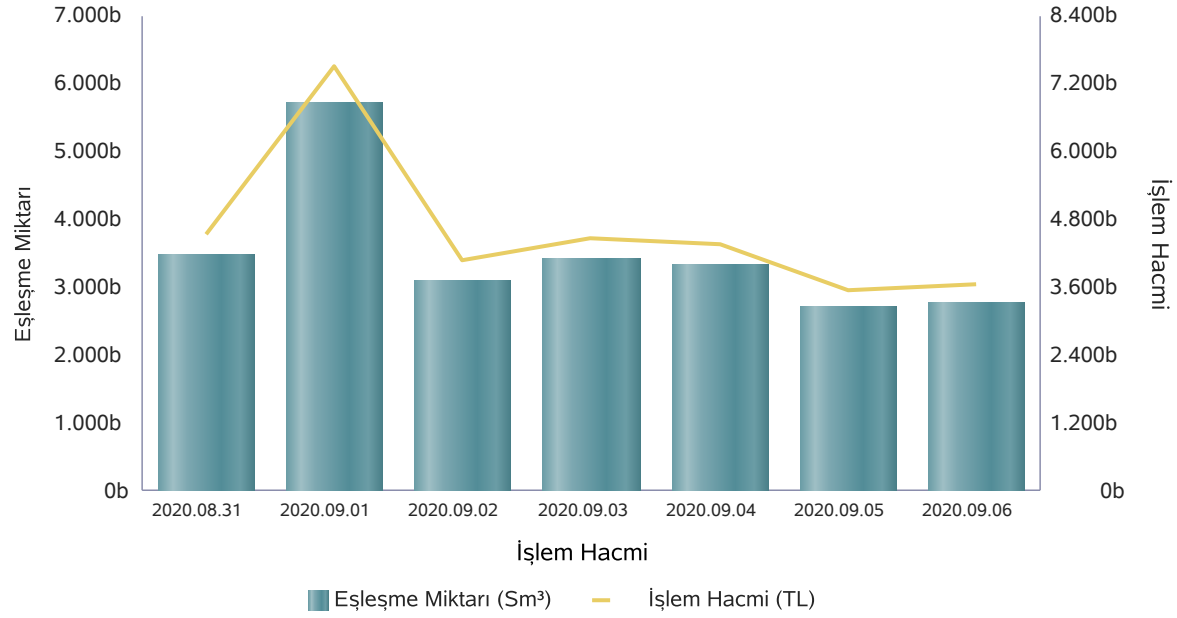
Piyasa Fiyatları



	İşlem Hacmi (TL)	Gaz Günü
Aylık Minimum	3.558.640	05.09.2020
Aylık Maximum	7.521.776	01.09.2020

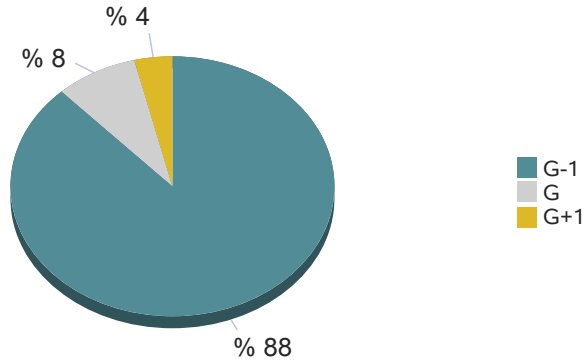
## Doğal Gaz Günlük Raporu - Eşleşme Miktarları

06.09.2020



	31.08.2020	01.09.2020	02.09.2020	03.09.2020	04.09.2020	05.09.2020	06.09.2020
Teklif Veren Katılımcı Sayısı	20	18	17	19	18	18	19

## Seans Eşleşme Miktarı



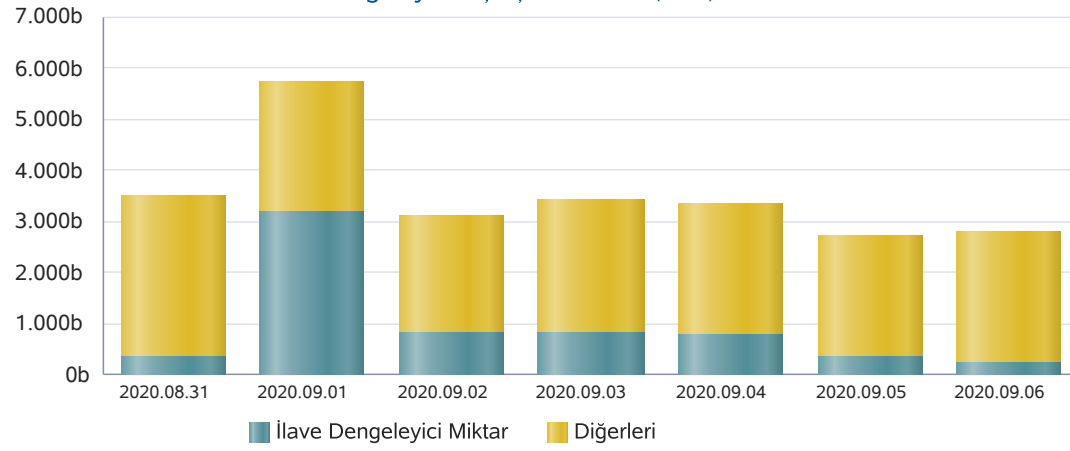
## Seanslara Göre Miktar (Sm³)

Gaz Günü	GOEM	GIEM	GEEM
05.09.2020	2.311.000	334.000	64.000
06.09.2020	2.672.000	50.000	56.000

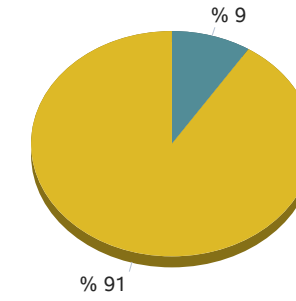
\* Son 7 gaz gününde yapılan işlemlerin seans kırılımındaki eşleşme miktarları

## Doğal Gaz Günlük Raporu - İlave Dengeleyici İşlemler

06.09.2020

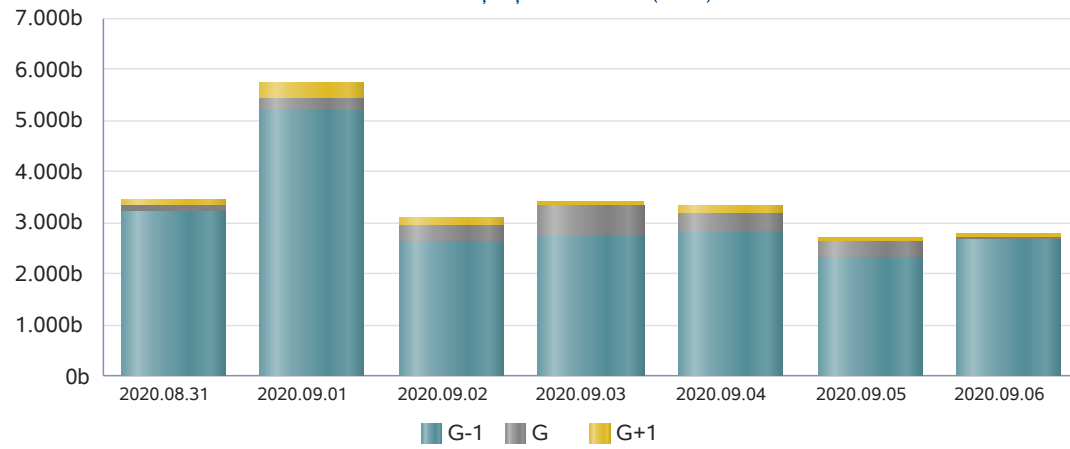
İlave Dengeleyici Eşleşme Miktarı (Sm<sup>3</sup>)

İlave Dengeleyici Eşleşme Miktarı

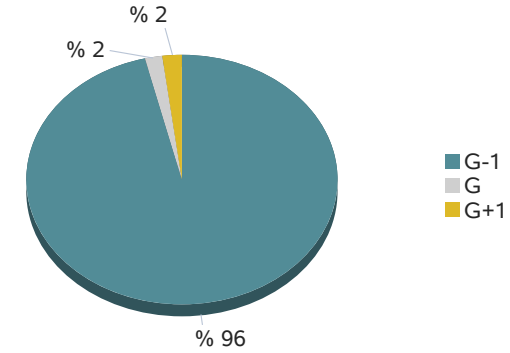


■ İlave Dengeleyici Miktar ■ Diğer İşlemler

\* 06.09.2020 gaz günü için ilave dengeleyici eşleşme miktarı

Seanslara Göre Eşleşme Miktarı (Sm<sup>3</sup>)

Seans Eşleşme Miktarı



■ G-1  
■ G  
■ G+1

\* 06.09.2020 gaz günü için seans eşleşme miktarı

## Doğal Gaz Günlük Raporu - İletim Sistemi

06.09.2020

	Giriş Miktarı (Sm <sup>3</sup> )	Gaz Günü
Aylık Maximum	126.198.033	03.09.2020
Aylık Minimum	106.853.649	06.09.2020

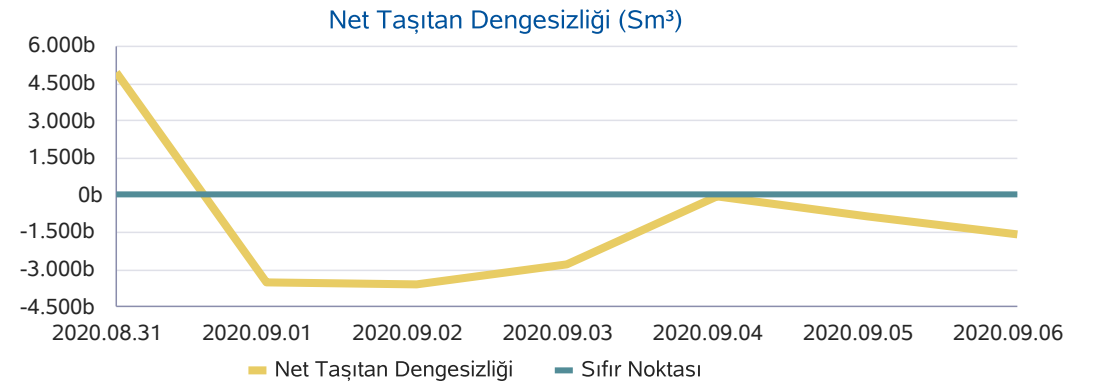
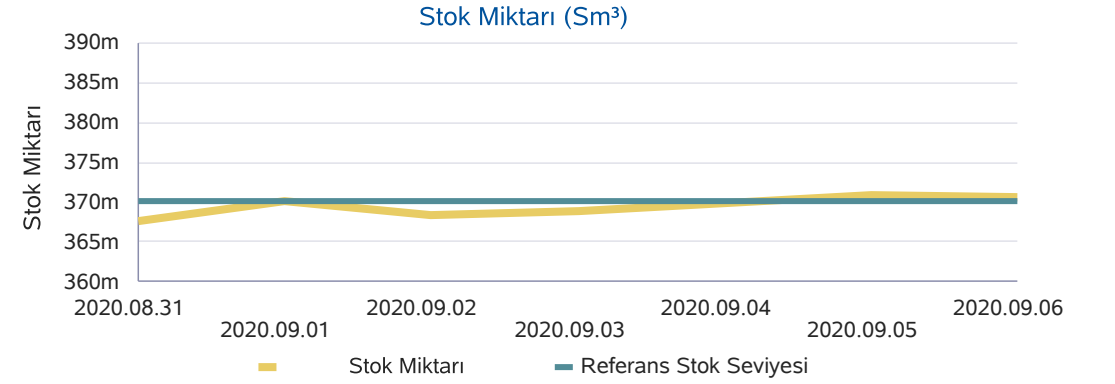
\* Son 30 günlük veriler içerisinde belirlenmiştir.

	Çıkış Miktarı (Sm <sup>3</sup> )	Gaz Günü
Aylık Maximum	125.750.614	03.09.2020
Aylık Minimum	106.978.759	06.09.2020

\* Son 30 günlük veriler içerisinde belirlenmiştir.

	Stok Miktarı (Sm <sup>3</sup> )	Gaz Günü
Aylık Minimum	368.384.595	02.09.2020
Aylık Maximum	370.789.541	05.09.2020

\* Son 30 günlük veriler içerisinde belirlenmiştir.



## Doğal Gaz Günlük Raporu - Haftalık Ürünler

06.09.2020

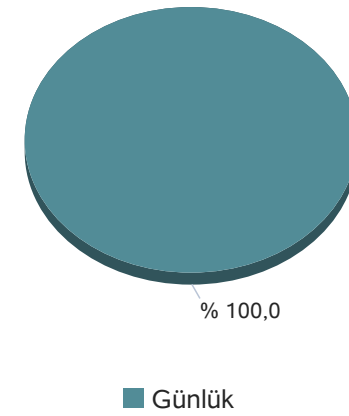
Kontrat Alt Tipi	Eşleşme Miktarı	Eşleşme Fiyatı	Eşleşme Tutarı
------------------	-----------------	----------------	----------------

Kontrat Tipi	Teklif Veren Katılımcı Sayısı
--------------	-------------------------------

Günlük	19
--------	----

	2020-08-31	2020-09-05
Teklif Sayısı	9	2

Kontrat Tipine Göre Eşleşme Miktarı



## Doğal Gaz Günlük Raporu - Haftalık Ürünler

\* Bu sayfadaki tarihler eşleşme tarihlerini ifade eder.

### Kontrat Eşleşme Miktarı (1000 Sm<sup>3</sup>)

07.09.2020	0
08.09.2020	0
09.09.2020	0
10.09.2020	0
11.09.2020	0
<b>Toplam</b>	<b>0</b>

### Kontrat Eşleşme Tutarı (TL/1000 Sm<sup>3</sup>)

07.09.2020	0
08.09.2020	0
09.09.2020	0
10.09.2020	0
11.09.2020	0
<b>Toplam</b>	<b>0</b>

### Ağırlıklı Ortalama Eşleşme Fiyatı (TL/1000 Sm<sup>3</sup>)

07.09.2020	0
08.09.2020	0
09.09.2020	0
10.09.2020	0
11.09.2020	0
<b>Ortalama</b>	<b>0</b>

### Kontrat Eşleşme Sayısı

07.09.2020	0
08.09.2020	0
09.09.2020	0
10.09.2020	0
11.09.2020	0
<b>Toplam</b>	<b>0</b>