

# EPIAŞ

DOĞAL GAZ PİYASASI GÜNLÜK RAPORU

Dec

2019

Feb

Mar

Apr

76.31

## Doğal Gaz Günlük Raporu - Fiyatlar

15.09.2020

Piyasa Sonuçları (TL/1000 Sm<sup>3</sup>)

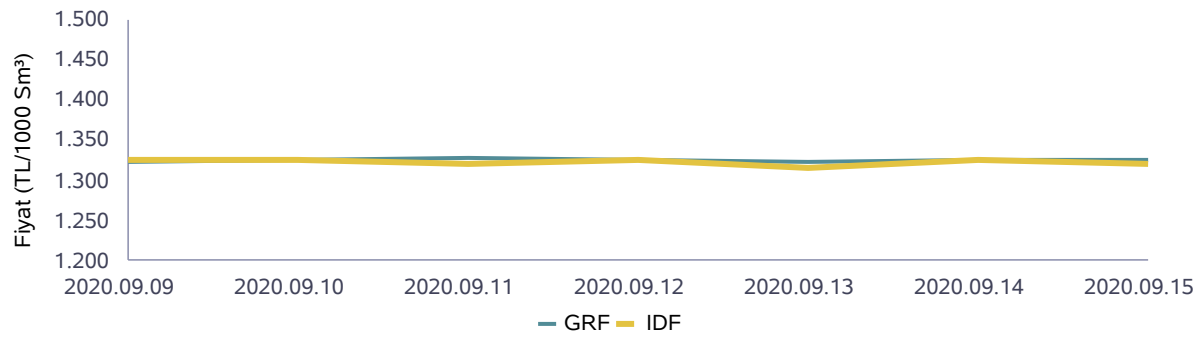
GRF	IDAF	IDSF	DGAF	DGSF	HRF
1.325		1.320	1.365	1.285	

	Eşleşme Miktarı (Sm <sup>3</sup> )	Gaz Günü
Aylık Minimum	2.709.000	05.09.2020
Aylık Maximum	5.725.000	01.09.2020

Günlük İşlem Hacmi (TL)	Eşleşme Miktarı (Sm <sup>3</sup> )	Negatif Dengesizlik (Sm <sup>3</sup> )	Pozitif Dengesizlik (Sm <sup>3</sup> )
4.611.975	3.480.000	1.279.018	234.671

	Eşleşme Fiyatı (TL/1000 Sm <sup>3</sup> )	Gaz Günü
Aylık Minimum	1.252	04.09.2020
Aylık Maximum	1.365	11.09.2020

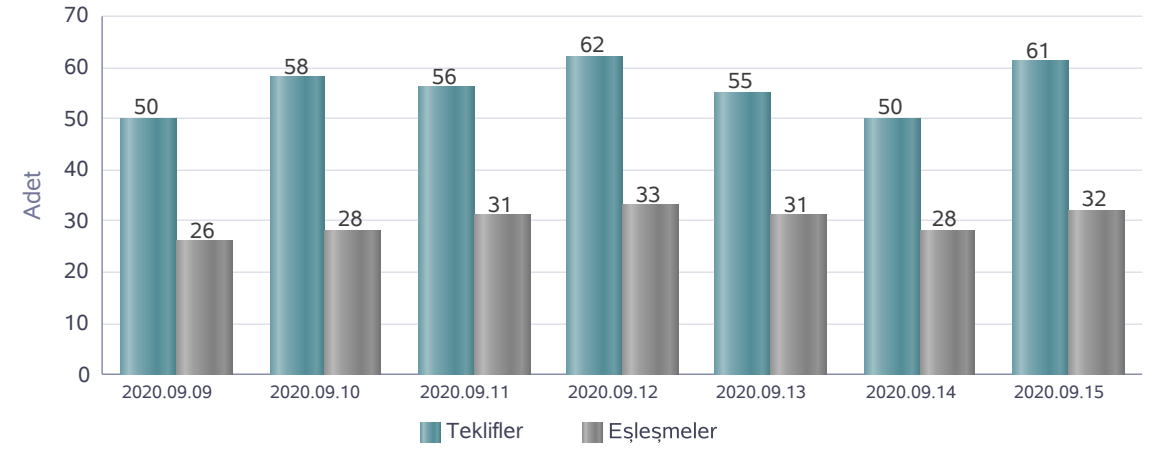
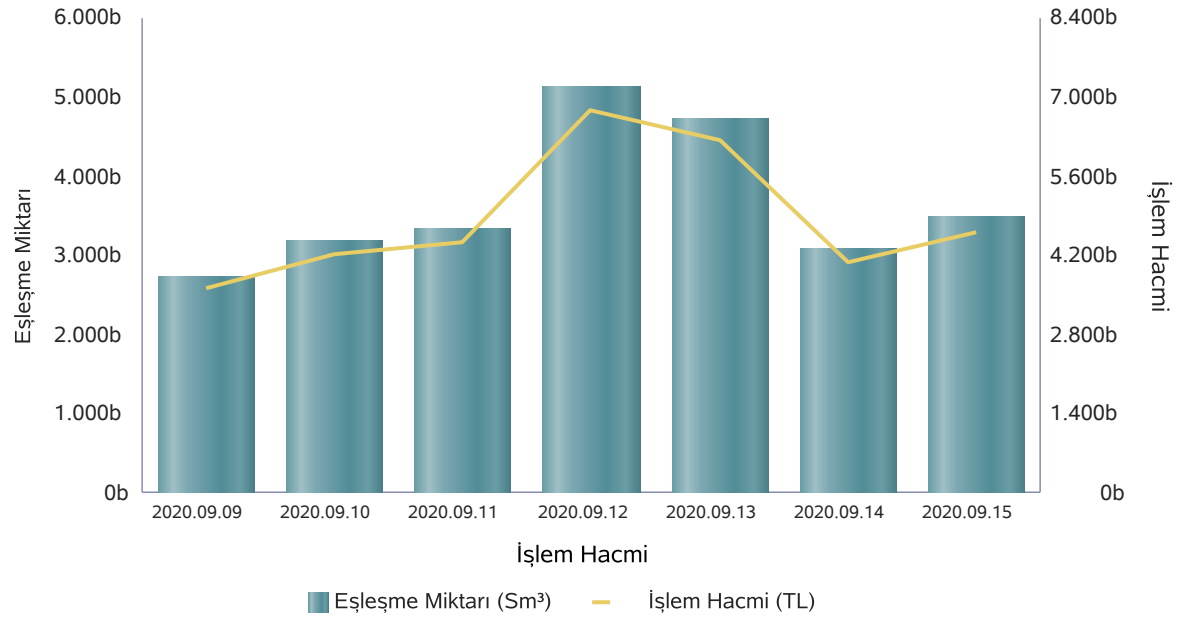
Piyasa Fiyatları



	İşlem Hacmi (TL)	Gaz Günü
Aylık Minimum	3.558.640	05.09.2020
Aylık Maximum	7.521.776	01.09.2020

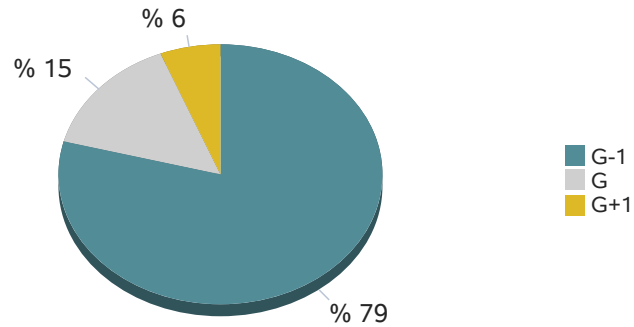
## Doğal Gaz Günlük Raporu - Eşleşme Miktarları

15.09.2020



	09.09.2020	10.09.2020	11.09.2020	12.09.2020	13.09.2020	14.09.2020	15.09.2020
Teklif Veren Katılımcı Sayısı	19	16	17	16	16	18	15

## Seans Eşleşme Miktarı



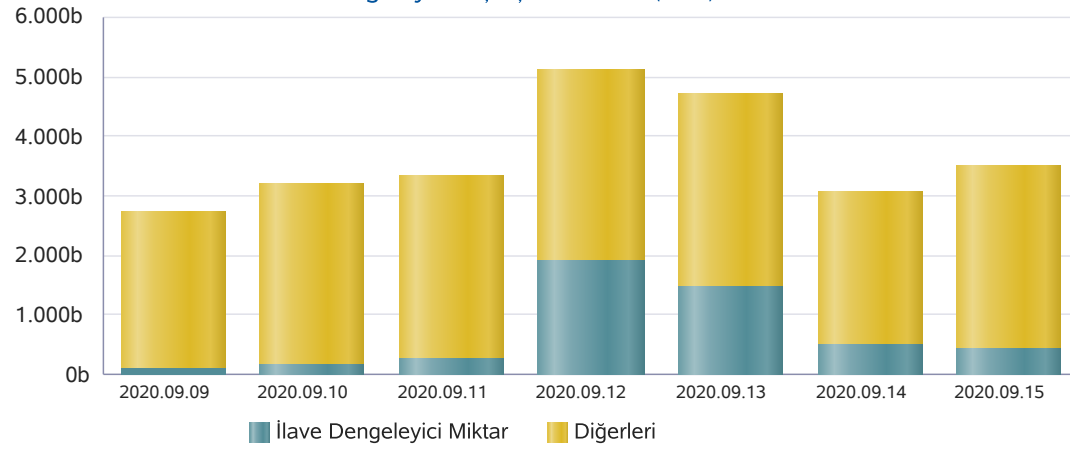
## Seanslara Göre Miktar (Sm³)

Gaz Günü	GOEM	GIEM	GEEM
14.09.2020	2.618.000	248.000	205.000
15.09.2020	2.451.000	784.000	245.000

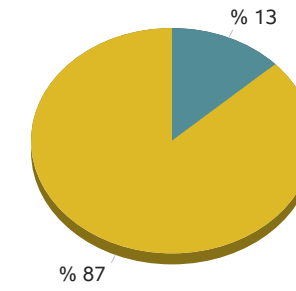
\* Son 7 gaz gününde yapılan işlemlerin seans kırılımındaki eşleşme miktarları

## Doğal Gaz Günlük Raporu - İlave Dengeleyici İşlemler

15.09.2020

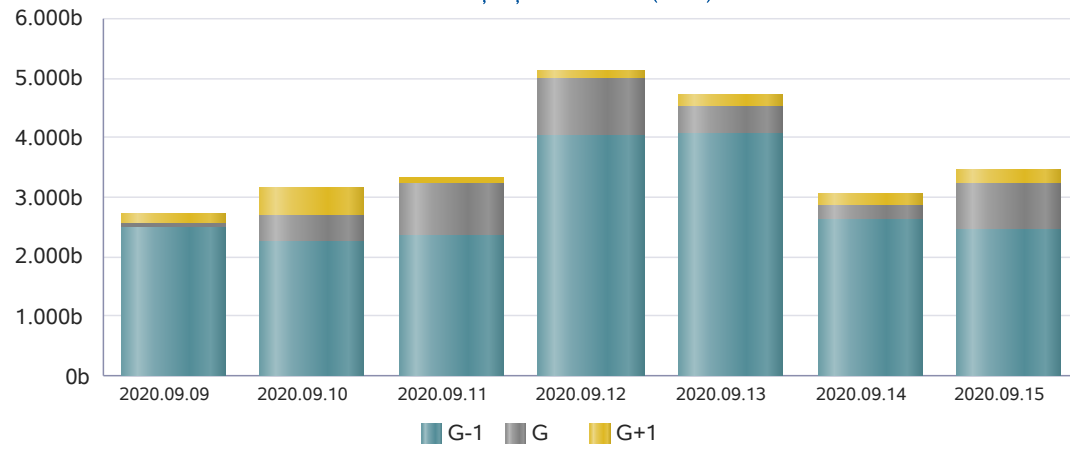
İlave Dengeleyici Eşleşme Miktarı (Sm<sup>3</sup>)

İlave Dengeleyici Eşleşme Miktarı

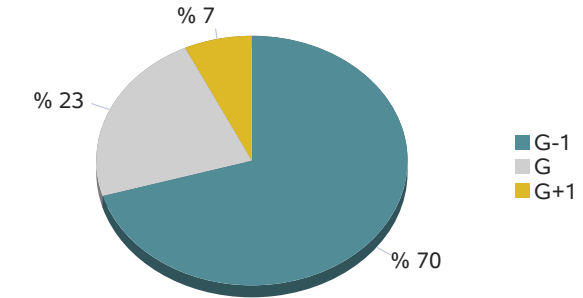


■ İlave Dengeleyici Miktar ■ Diğer İşlemler

\* 15.09.2020 gaz günü için ilave dengeleyici eşleşme miktarı

Seanslara Göre Eşleşme Miktarı (Sm<sup>3</sup>)

Seans Eşleşme Miktarı



\* 15.09.2020 gaz günü için seans eşleşme miktarı

## Doğal Gaz Günlük Raporu - İletim Sistemi

15.09.2020

	Giriş Miktarı (Sm <sup>3</sup> )	Gaz Günü
Aylık Minimum	12.121.404	11.09.2020
Aylık Maximum	128.945.987	15.09.2020

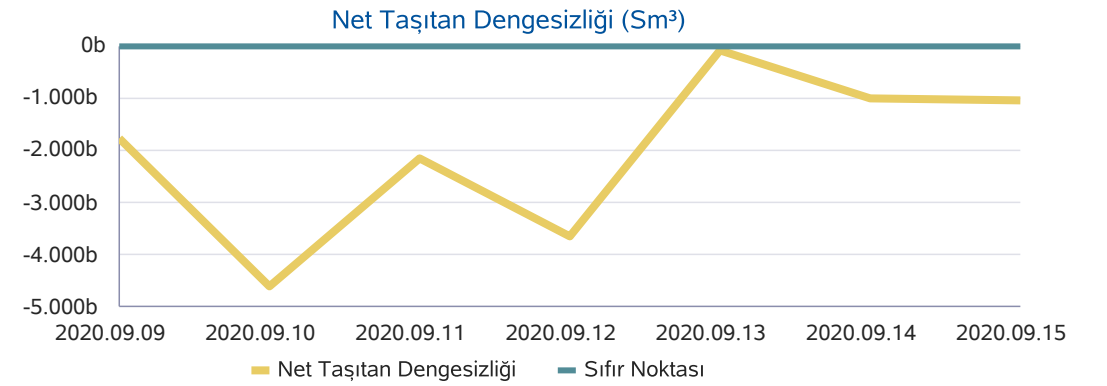
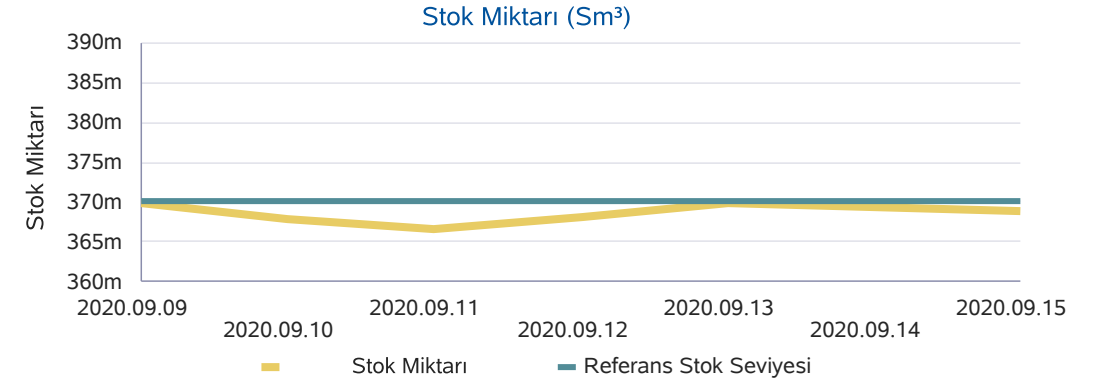
\* Son 30 günlük veriler içerisinde belirlenmiştir.

	Çıkış Miktarı (Sm <sup>3</sup> )	Gaz Günü
Aylık Minimum	106.978.759	06.09.2020
Aylık Maximum	129.392.419	15.09.2020

\* Son 30 günlük veriler içerisinde belirlenmiştir.

	Stok Miktarı (Sm <sup>3</sup> )	Gaz Günü
Aylık Minimum	366.609.749	11.09.2020
Aylık Maximum	370.789.541	05.09.2020

\* Son 30 günlük veriler içerisinde belirlenmiştir.



## Doğal Gaz Günlük Raporu - Haftalık Ürünler

15.09.2020

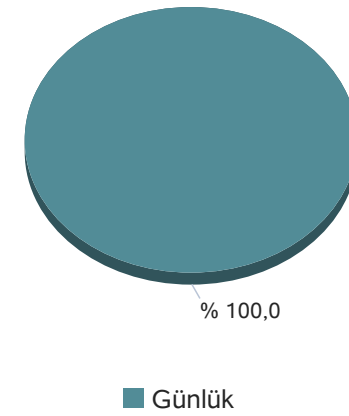
Kontrat Alt Tipi	Eşleşme Miktarı	Eşleşme Fiyatı	Eşleşme Tutarı
------------------	-----------------	----------------	----------------

Kontrat Tipi	Teklif Veren Katılımcı Sayısı
--------------	-------------------------------

Günlük	15
--------	----

	2020-09-12	2020-09-14
Teklif Sayısı	1	2

Kontrat Tipine Göre Eşleşme Miktarı



**Doğal Gaz Günlük Raporu - Haftalık Ürünler**

\* Bu sayfadaki tarihler eşleşme tarihlerini ifade eder.

**Kontrat Eşleşme Miktarı (1000 Sm<sup>3</sup>)**

14.09.2020	0
15.09.2020	0
16.09.2020	0
17.09.2020	0
18.09.2020	0
<b>Toplam</b>	<b>0</b>

**Kontrat Eşleşme Tutarı (TL/1000 Sm<sup>3</sup>)**

14.09.2020	0
15.09.2020	0
16.09.2020	0
17.09.2020	0
18.09.2020	0
<b>Toplam</b>	<b>0</b>

**Ağırlıklı Ortalama Eşleşme Fiyatı (TL/1000 Sm<sup>3</sup>)**

14.09.2020	0
15.09.2020	0
16.09.2020	0
17.09.2020	0
18.09.2020	0
<b>Ortalama</b>	<b>0</b>

**Kontrat Eşleşme Sayısı**

14.09.2020	0
15.09.2020	0
16.09.2020	0
17.09.2020	0
18.09.2020	0
<b>Toplam</b>	<b>0</b>