

EPIAŞ

DOĞAL GAZ PİYASASI GÜNLÜK RAPORU

Dec

2019

Feb

Mar

Apr

76.31

Doğal Gaz Günlük Raporu - Fiyatlar

06.10.2020

Piyasa Sonuçları (TL/1000 Sm³)

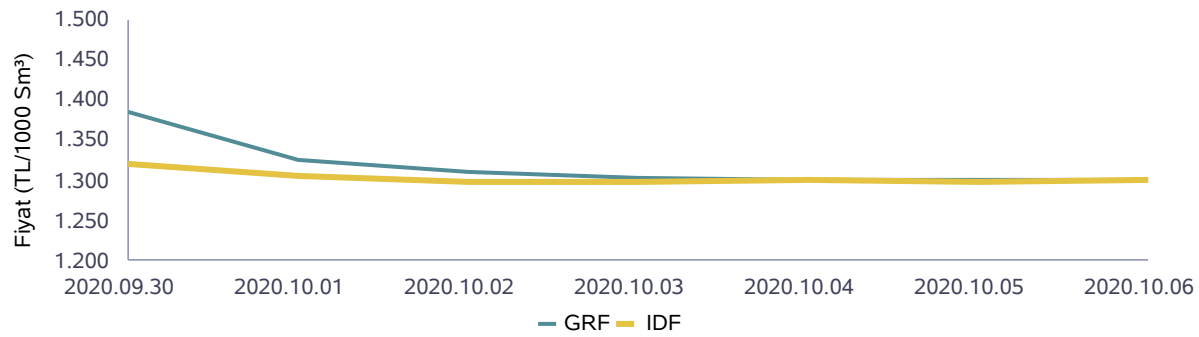
GRF	IDAF	IDSF	DGAF	DGSF	HRF
1.300		1.301	1.339	1.261	

	Eşleşme Miktarı (Sm ³)	Gaz Günü
Aylık Minimum	3.774.000	01.10.2020
Aylık Maximum	9.087.000	05.10.2020

Günlük İşlem Hacmi (TL)	Eşleşme Miktarı (Sm ³)	Negatif Dengesizlik (Sm ³)	Pozitif Dengesizlik (Sm ³)
10.617.076	8.164.000	20.410	1.205.199

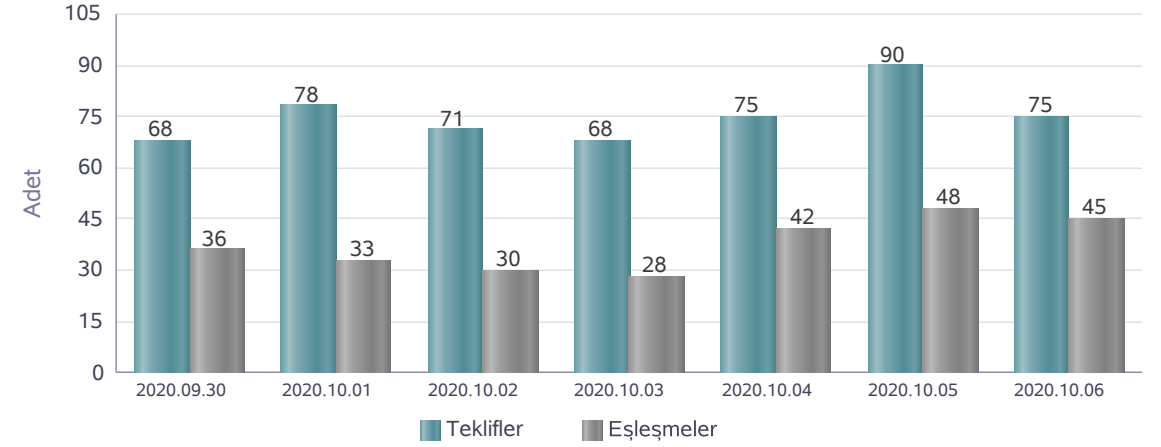
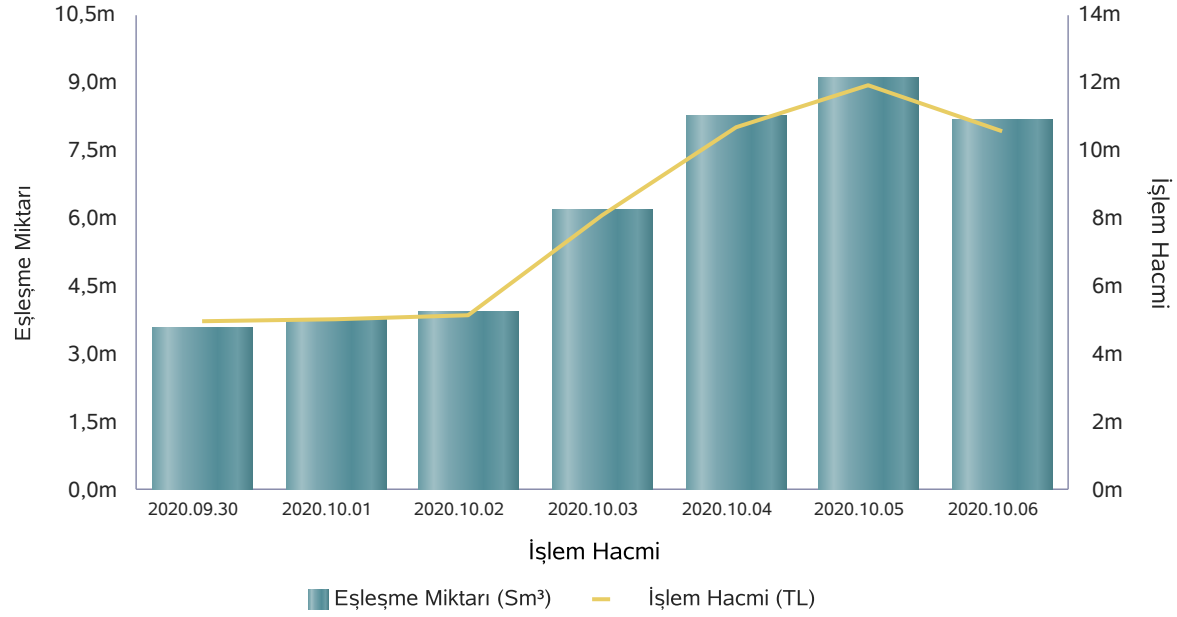
	Eşleşme Fiyatı (TL/1000 Sm ³)	Gaz Günü
Aylık Minimum	1.260	04.10.2020
Aylık Maximum	1.364	01.10.2020

Piyasa Fiyatları



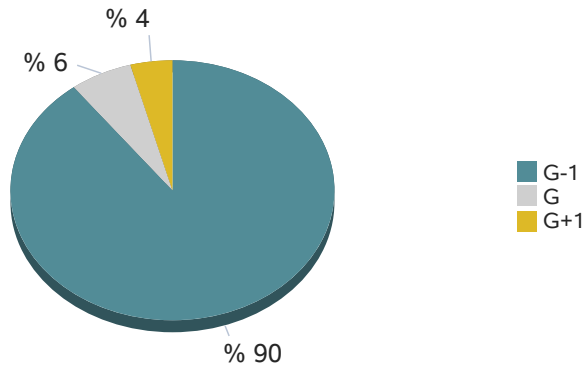
	İşlem Hacmi (TL)	Gaz Günü
Aylık Minimum	5.015.374	01.10.2020
Aylık Maximum	11.921.407	05.10.2020

Doğal Gaz Günlük Raporu - Eşleşme Miktarları



	30.09.2020	01.10.2020	02.10.2020	03.10.2020	04.10.2020	05.10.2020	06.10.2020
Teklif Veren Katılımcı Sayısı	19	18	18	15	15	18	20

Seans Eşleşme Miktarı



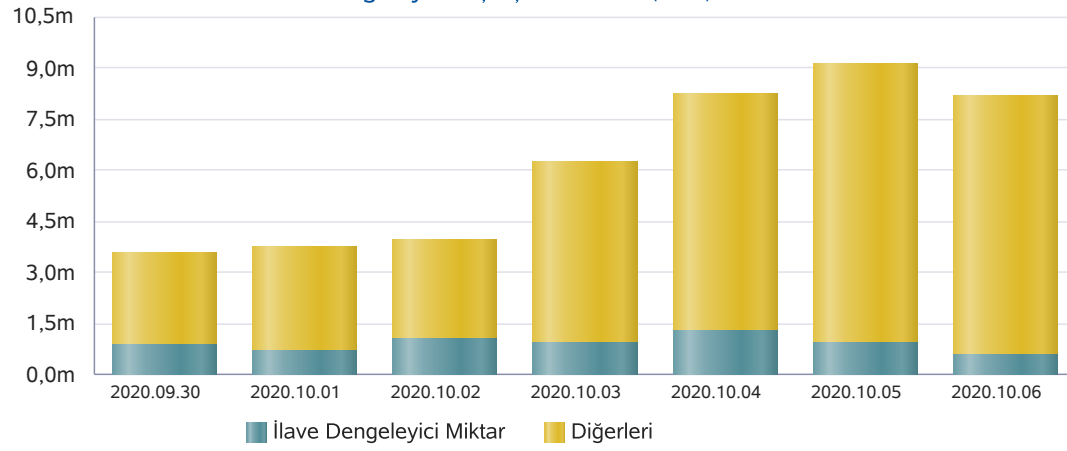
Seanslara Göre Miktar (Sm³)

Gaz Günü	GOEM	GIEM	GEEM
05.10.2020	8.564.000	341.000	162.000
06.10.2020	7.629.000	307.000	208.000

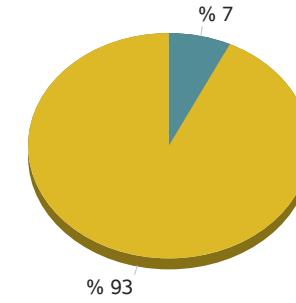
* Son 7 gaz gününde yapılan işlemlerin seans kırılımındaki eşleşme miktarları

Doğal Gaz Günlük Raporu - İlave Dengeleyici İşlemler

06.10.2020

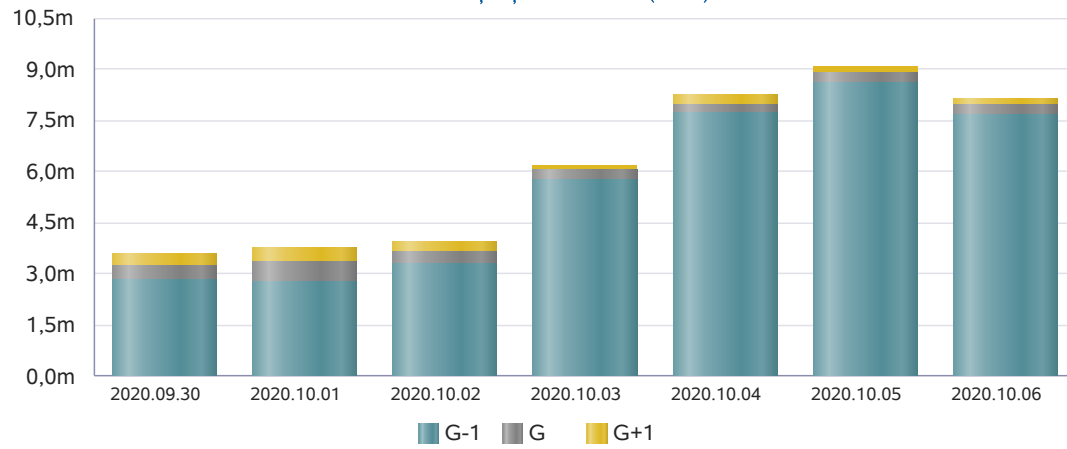
İlave Dengeleyici Eşleşme Miktarı (Sm³)

İlave Dengeleyici Eşleşme Miktarı

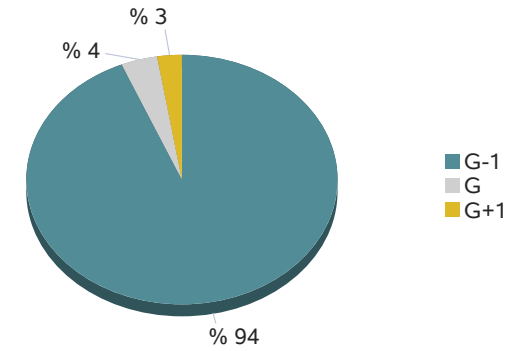


■ İlave Dengeleyici Miktar ■ Diğer İşlemler

* 06.10.2020 gaz günü için ilave dengeleyici eşleşme miktarı

Seanslara Göre Eşleşme Miktarı (Sm³)

Seans Eşleşme Miktarı



■ G-1
■ G
■ G+1

* 06.10.2020 gaz günü için seans eşleşme miktarı

Doğal Gaz Günlük Raporu - İletim Sistemi

06.10.2020

	Giriş Miktarı (Sm ³)	Gaz Günü
Aylık Maximum	137.110.944	02.10.2020
Aylık Minimum	105.927.443	04.10.2020

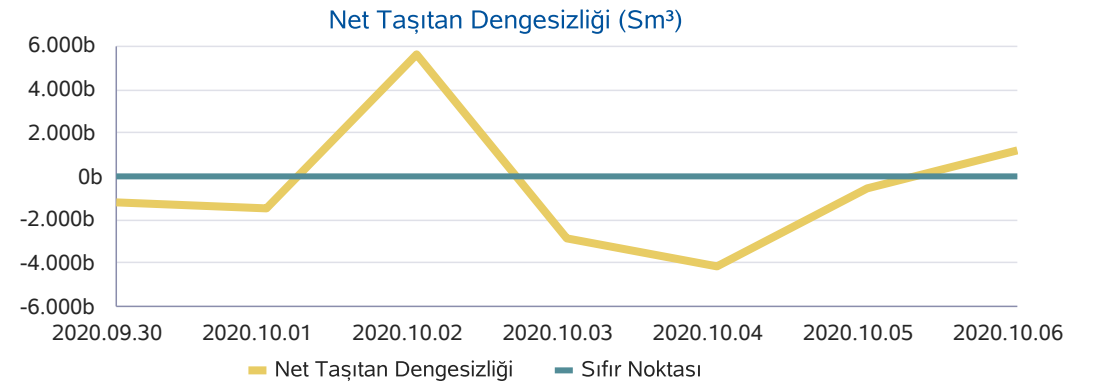
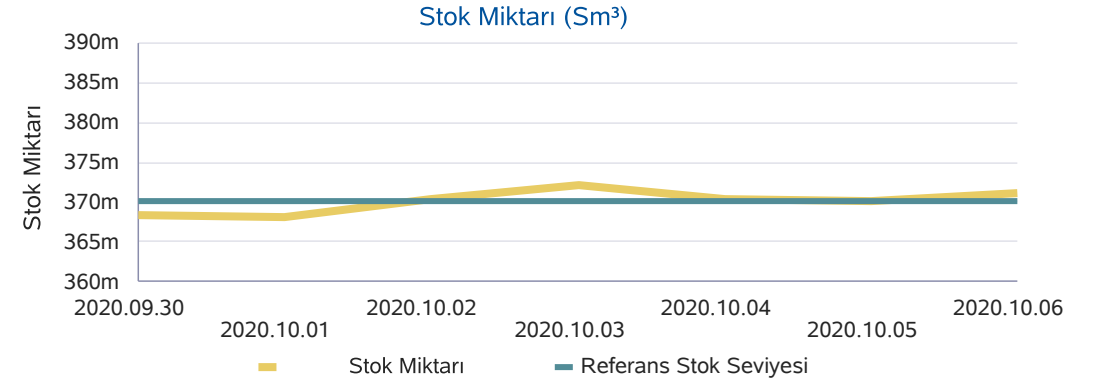
* Son 30 günlük veriler içerisinde belirlenmiştir.

	Çıkış Miktarı (Sm ³)	Gaz Günü
Aylık Maximum	134.797.458	02.10.2020
Aylık Minimum	107.783.116	04.10.2020

* Son 30 günlük veriler içerisinde belirlenmiştir.

	Stok Miktarı (Sm ³)	Gaz Günü
Aylık Minimum	368.024.167	01.10.2020
Aylık Maximum	372.219.021	03.10.2020

* Son 30 günlük veriler içerisinde belirlenmiştir.



Doğal Gaz Günlük Raporu - Haftalık Ürünler

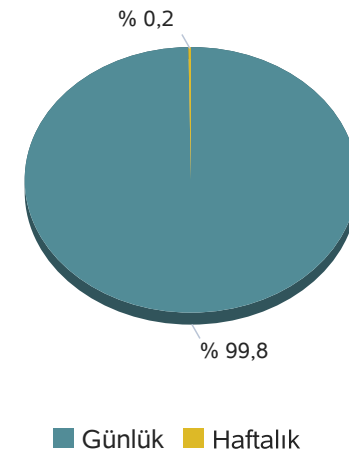
06.10.2020

Kontrat Alt Tipi	Eşleşme Miktarı	Eşleşme Fiyatı	Eşleşme Tutarı
Hafta İçi	20	1.335	26.700

Kontrat Tipi	Teklif Veren Katılımcı Sayısı
Günlük	20

	2020-10-03	2020-10-05
Teklif Sayısı	7	11

Kontrat Tipine Göre Eşleşme Miktarı



Doğal Gaz Günlük Raporu - Haftalık Ürünler

* Bu sayfadaki tarihler eşleşme tarihlerini ifade eder.

Kontrat Eşleşme Miktarı (1000 Sm³)

05.10.2020	0
06.10.2020	0
07.10.2020	0
08.10.2020	0
09.10.2020	0
Toplam	0

Kontrat Eşleşme Tutarı (TL/1000 Sm³)

05.10.2020	0
06.10.2020	0
07.10.2020	0
08.10.2020	0
09.10.2020	0
Toplam	0

Ağırlıklı Ortalama Eşleşme Fiyatı (TL/1000 Sm³)

05.10.2020	0
06.10.2020	0
07.10.2020	0
08.10.2020	0
09.10.2020	0
Ortalama	0

Kontrat Eşleşme Sayısı

05.10.2020	0
06.10.2020	0
07.10.2020	0
08.10.2020	0
09.10.2020	0
Toplam	0