

EPIAŞ

DOĞAL GAZ PİYASASI GÜNLÜK RAPORU

Dec

2019

Feb

Mar

Apr

76.31

Doğal Gaz Günlük Raporu - Fiyatlar

01.11.2020

Piyasa Sonuçları (TL/1000 Sm³)

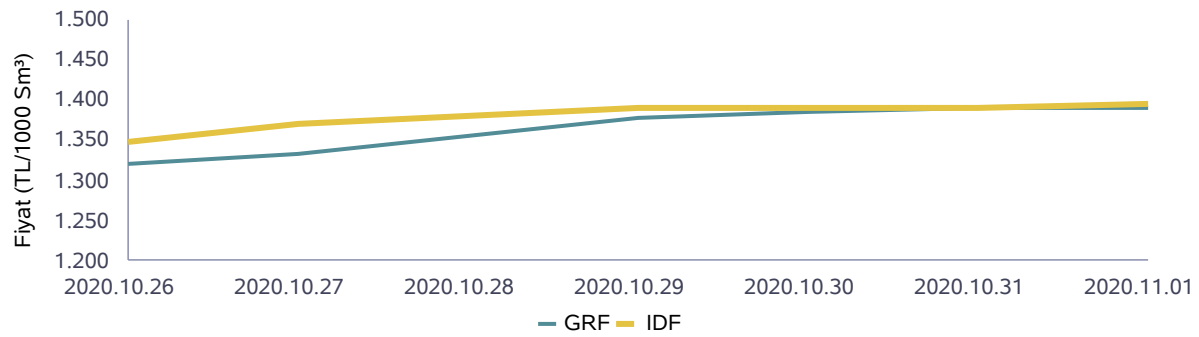
GRF	IDAF	ISDF	DGAF	DGSF	HRF
1.390	1.395		1.431	1.348	1.312

	Eşleşme Miktarı (Sm ³)	Gaz Günü
Aylık Minimum	3.355.000	01.11.2020
Aylık Maximum	3.355.000	01.11.2020

Günlük İşlem Hacmi (TL)	Eşleşme Miktarı (Sm ³)	Negatif Dengesizlik (Sm ³)	Pozitif Dengesizlik (Sm ³)
4.669.004	3.355.000	5.458.806	132.965

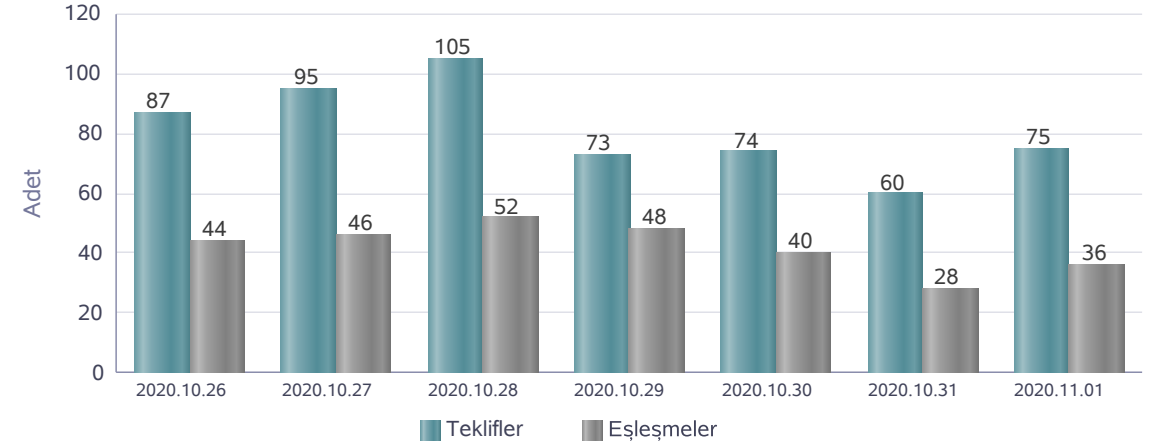
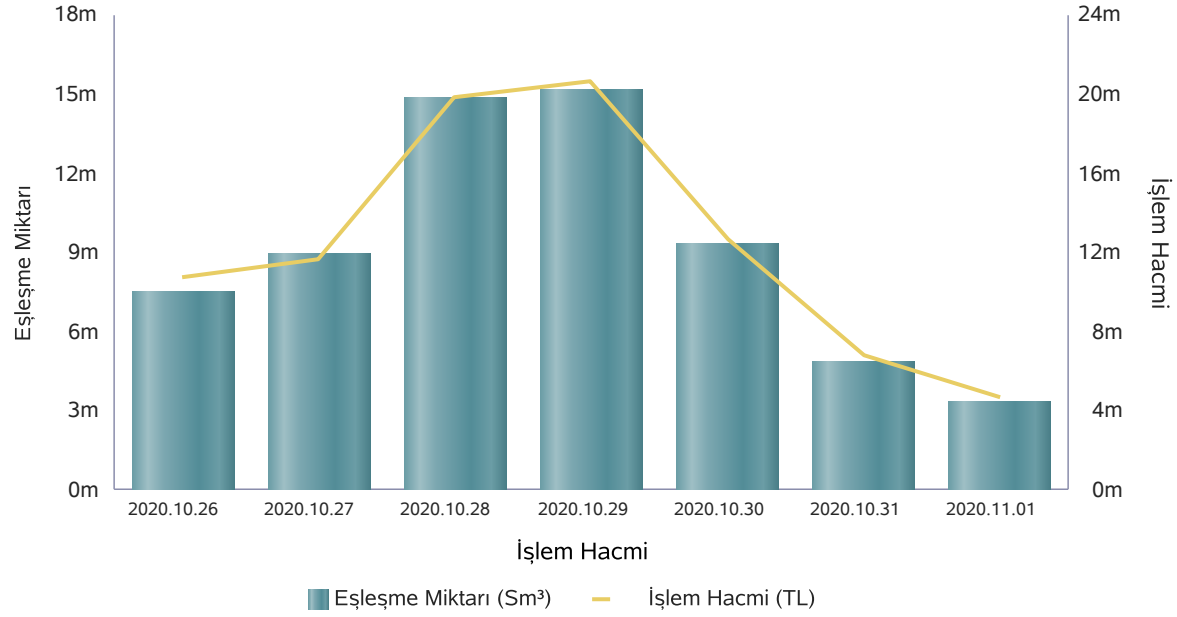
	Eşleşme Fiyatı (TL/1000 Sm ³)	Gaz Günü
Aylık Minimum	1.360	01.11.2020
Aylık Maximum	1.430	01.11.2020

Piyasa Fiyatları



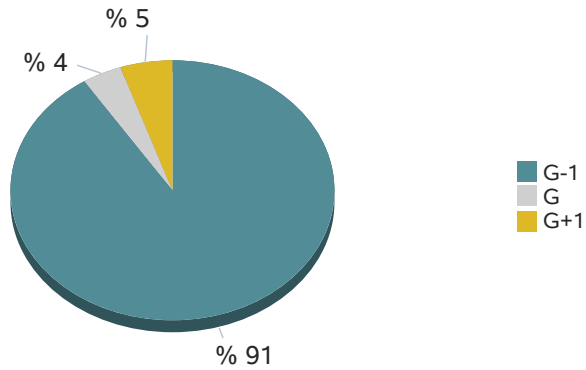
	İşlem Hacmi (TL)	Gaz Günü
Aylık Minimum	4.669.004	01.11.2020
Aylık Maximum	4.669.004	01.11.2020

Doğal Gaz Günlük Raporu - Eşleşme Miktarları



	26.10.2020	27.10.2020	28.10.2020	29.10.2020	30.10.2020	31.10.2020	01.11.2020
Teklif Veren Katılımcı Sayısı	23	23	24	22	22	19	19

Seans Eşleşme Miktarı



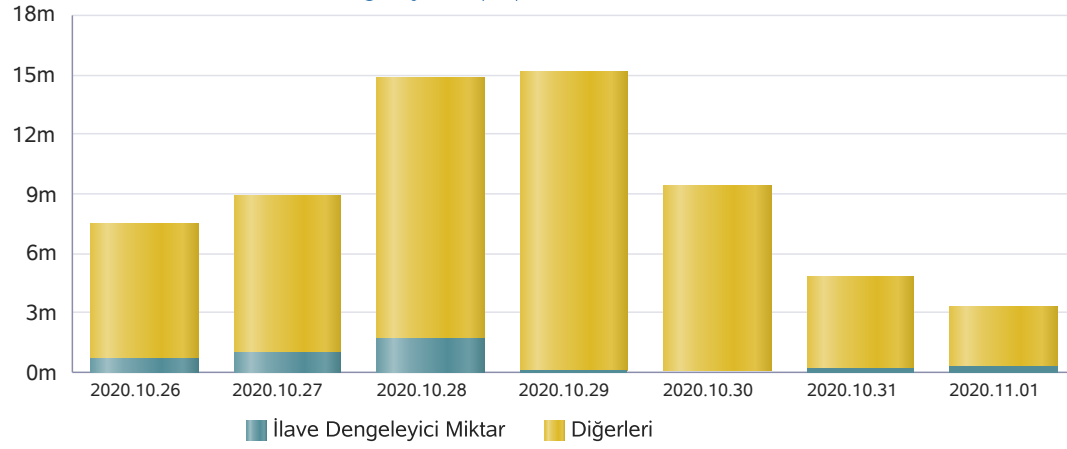
Seanslara Göre Miktar (Sm³)

Gaz Günü	GOEM	GIEM	GEEM
31.10.2020	4.532.000	216.000	124.000
01.11.2020	2.420.000	345.000	590.000

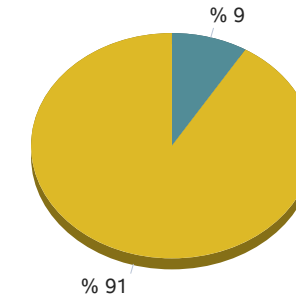
* Son 7 gaz gününde yapılan işlemlerin seans kırılımındaki eşleşme miktarları

Doğal Gaz Günlük Raporu - İlave Dengeleyici İşlemler

01.11.2020

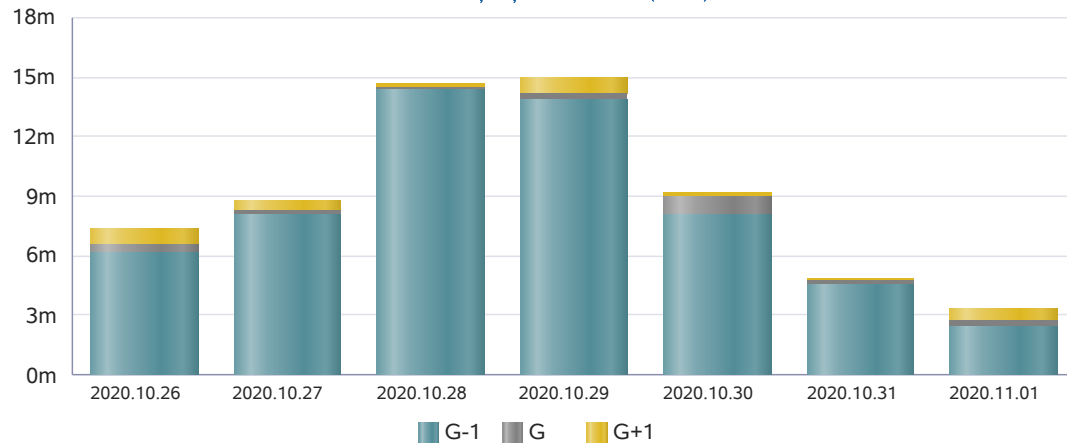
İlave Dengeleyici Eşleşme Miktarı (Sm³)

İlave Dengeleyici Eşleşme Miktarı

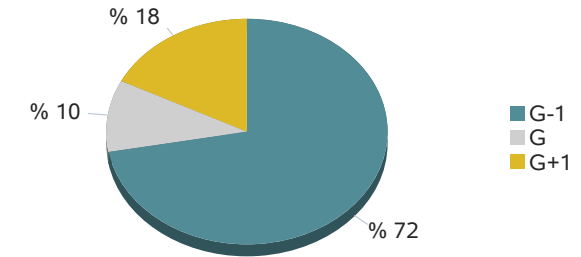


■ İlave Dengeleyici Miktar ■ Diğer İşlemler

* 01.11.2020 gaz günü için ilave dengeleyici eşleşme miktarı

Seanslara Göre Eşleşme Miktarı (Sm³)

Seans Eşleşme Miktarı



* 01.11.2020 gaz günü için seans eşleşme miktarı

Doğal Gaz Günlük Raporu - İletim Sistemi

01.11.2020

	Giriş Miktarı (Sm ³)	Gaz Günü
Aylık Maximum	121.055.377	01.11.2020
Aylık Minimum	121.055.377	01.11.2020

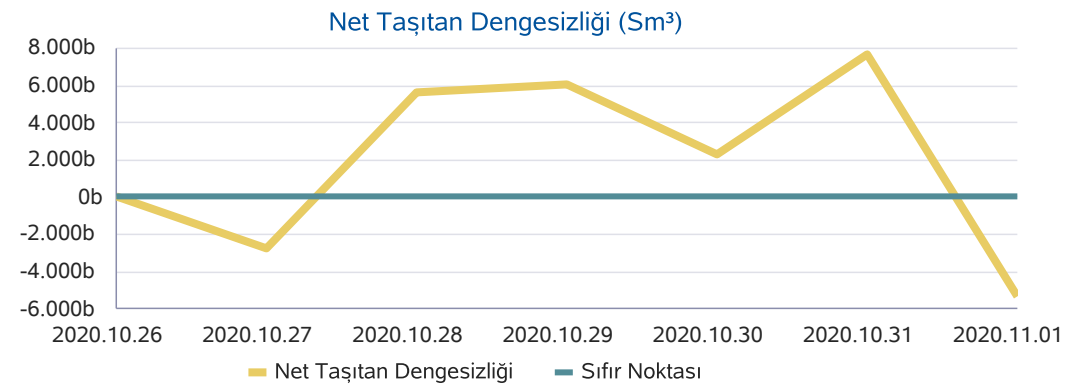
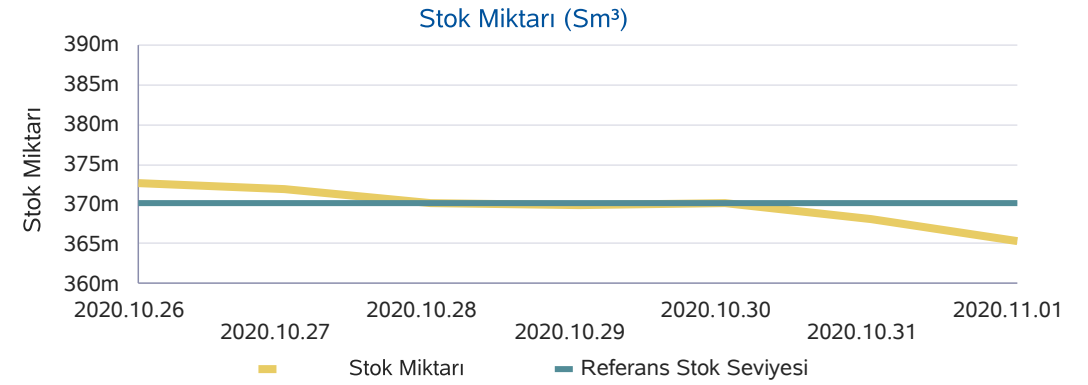
* Son 30 günlük veriler içerisinde belirlenmiştir.

	Çıkış Miktarı (Sm ³)	Gaz Günü
Aylık Maximum	123.973.797	01.11.2020
Aylık Minimum	123.973.797	01.11.2020

* Son 30 günlük veriler içerisinde belirlenmiştir.

	Stok Miktarı (Sm ³)	Gaz Günü
Aylık Minimum	365.254.200	01.11.2020
Aylık Maximum	365.254.200	01.11.2020

* Son 30 günlük veriler içerisinde belirlenmiştir.



Doğal Gaz Günlük Raporu - Haftalık Ürünler

01.11.2020

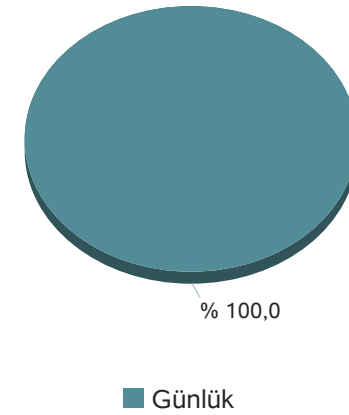
* Bu sayfadaki değerler, rapor Gaz Gününü ilgilendiren haftalık ürünlerdeki teklif ve eşleşmeleri göstermektedir.

Kontrat Alt Tipi	Eşleşme Miktarı	Eşleşme Fiyatı	Eşleşme Tutarı
------------------	-----------------	----------------	----------------

Kontrat Tipi	Teklif Veren Katılımcı Sayısı
Günlük	19

	2020-10-26	2020-10-31
Teklif Sayısı	11	7

Kontrat Tipine Göre Eşleşme Miktarı



Doğal Gaz Günlük Raporu - Haftalık Ürünler

* Bu sayfadaki değerler, içinde bulunduğumuz haftada işlem gören haftalık kontratlarda gerçekleşen eşleşmeleri göstermektedir.

Kontrat Eşleşme Miktarı (1000 Sm³)

02.11.2020	0
03.11.2020	0
04.11.2020	0
05.11.2020	0
06.11.2020	0
Toplam	0

Kontrat Eşleşme Tutarı (TL/1000 Sm³)

02.11.2020	0
03.11.2020	0
04.11.2020	0
05.11.2020	0
06.11.2020	0
Toplam	0

Ağırlıklı Ortalama Eşleşme Fiyatı (TL/1000 Sm³)

02.11.2020	0
03.11.2020	0
04.11.2020	0
05.11.2020	0
06.11.2020	0
Ortalama	0

Kontrat Eşleşme Sayısı

02.11.2020	0
03.11.2020	0
04.11.2020	0
05.11.2020	0
06.11.2020	0
Toplam	0