

EPIAŞ

DOĞAL GAZ PİYASASI GÜNLÜK RAPORU

Dec

2019

Feb

Mar

Apr

76.31

Doğal Gaz Günlük Raporu - Fiyatlar

03.11.2020

Piyasa Sonuçları (TL/1000 Sm³)

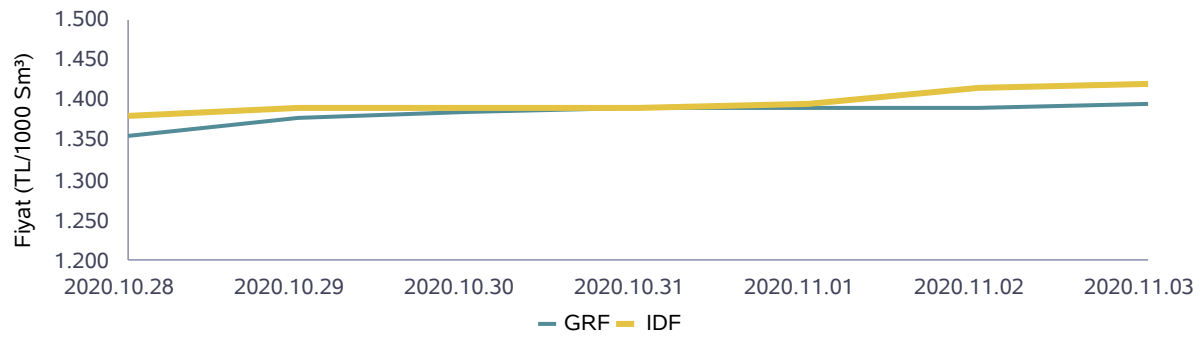
GRF	IDAF	IDSF	DGAF	DGSF	HRF
1.395		1.419	1.437	1.353	

	Eşleşme Miktarı (Sm ³)	Gaz Günü
Aylık Minimum	3.355.000	01.11.2020
Aylık Maximum	9.973.000	02.11.2020

Günlük İşlem Hacmi (TL)	Eşleşme Miktarı (Sm ³)	Negatif Dengesizlik (Sm ³)	Pozitif Dengesizlik (Sm ³)
12.803.585	9.174.000	778.275	2.452.499

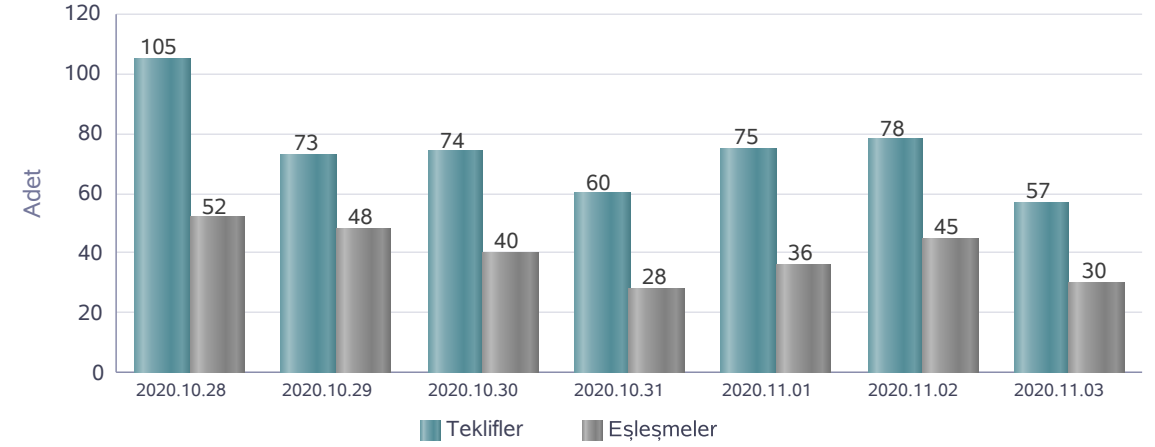
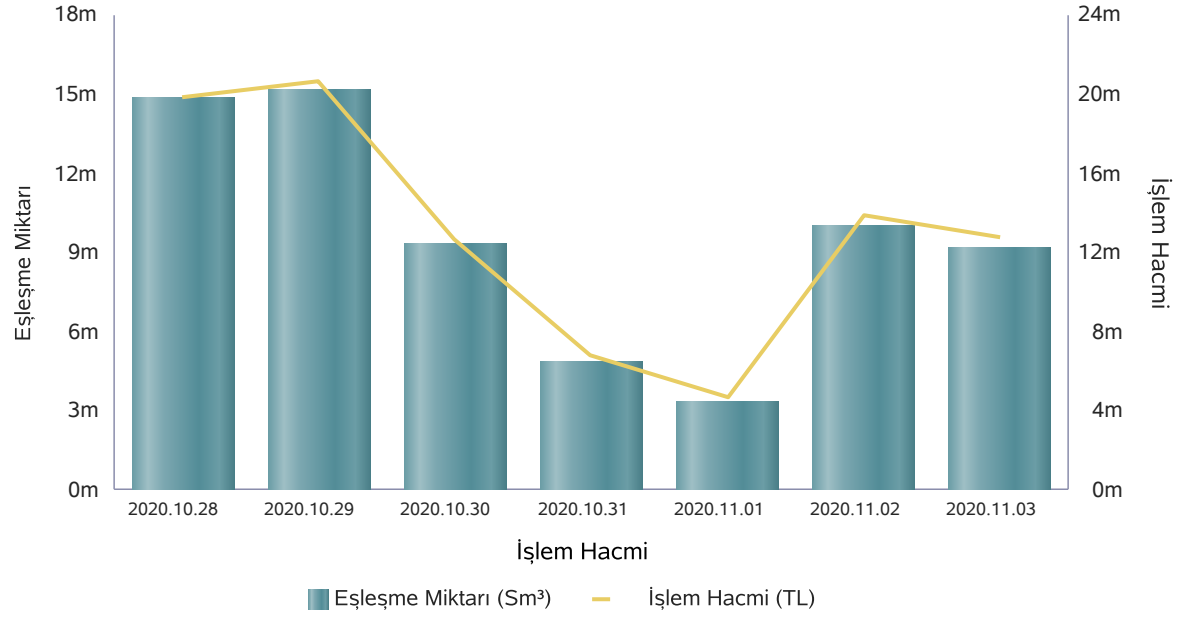
	Eşleşme Fiyatı (TL/1000 Sm ³)	Gaz Günü
Aylık Minimum	1.360	01.11.2020
Aylık Maximum	1.436	03.11.2020

Piyasa Fiyatları



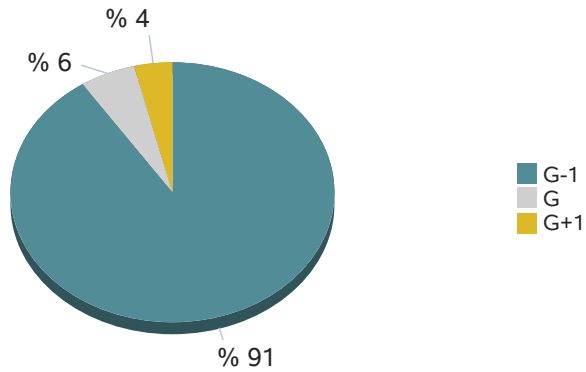
	İşlem Hacmi (TL)	Gaz Günü
Aylık Minimum	4.669.004	01.11.2020
Aylık Maximum	13.874.269	02.11.2020

Doğal Gaz Günlük Raporu - Eşleşme Miktarları



	28.10.2020	29.10.2020	30.10.2020	31.10.2020	01.11.2020	02.11.2020	03.11.2020
Teklif Veren Katılımcı Sayısı	24	22	22	19	19	18	19

Seans Eşleşme Miktarı



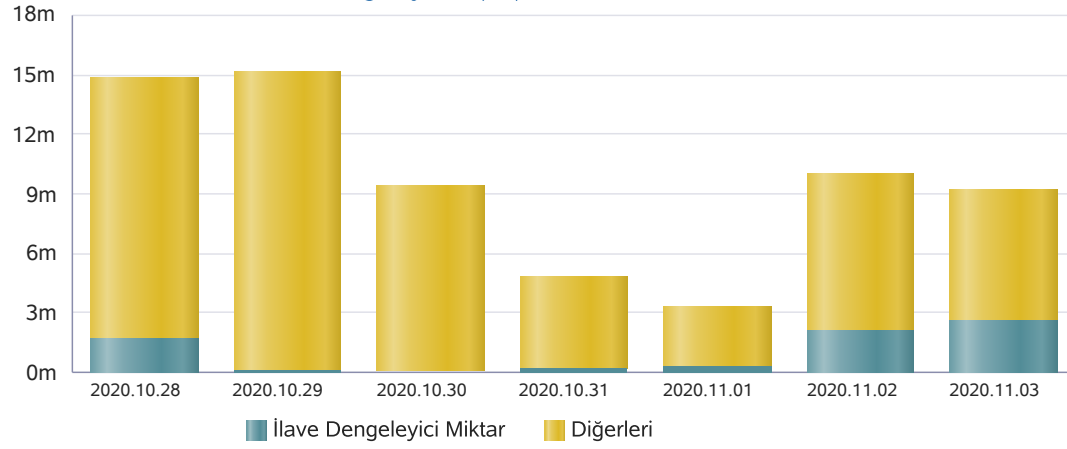
Seanslara Göre Miktar (Sm³)

Gaz Günü	GOEM	GIEM	GEEM
02.11.2020	8.002.000	1.590.000	381.000
03.11.2020	8.939.000	125.000	110.000

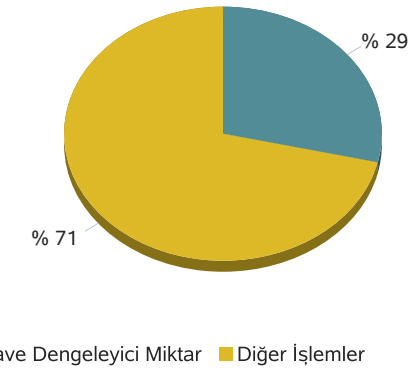
* Son 7 gaz gününde yapılan işlemlerin seans kırılımındaki eşleşme miktarları

Doğal Gaz Günlük Raporu - İlave Dengeleyici İşlemler

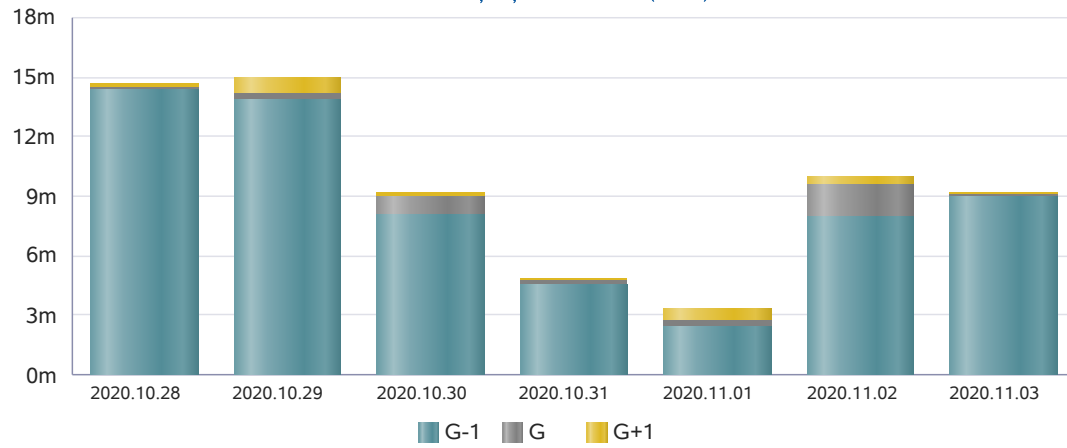
03.11.2020

İlave Dengeleyici Eşleşme Miktarı (Sm³)

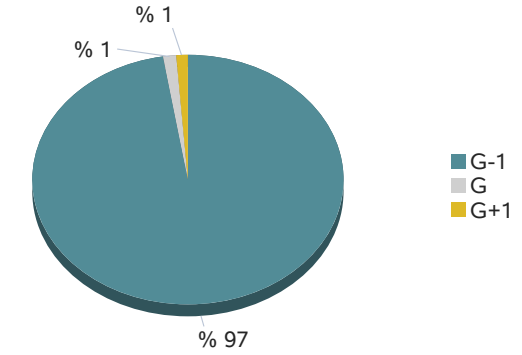
İlave Dengeleyici Eşleşme Miktarı



* 03.11.2020 gaz günü için ilave dengeleyici eşleşme miktarı

Seanslara Göre Eşleşme Miktarı (Sm³)

Seans Eşleşme Miktarı



* 03.11.2020 gaz günü için seans eşleşme miktarı

Doğal Gaz Günlük Raporu - İletim Sistemi

03.11.2020

	Giriş Miktarı (Sm ³)	Gaz Günü
Aylık Minimum	121.055.377	01.11.2020
Aylık Maximum	162.820.108	03.11.2020

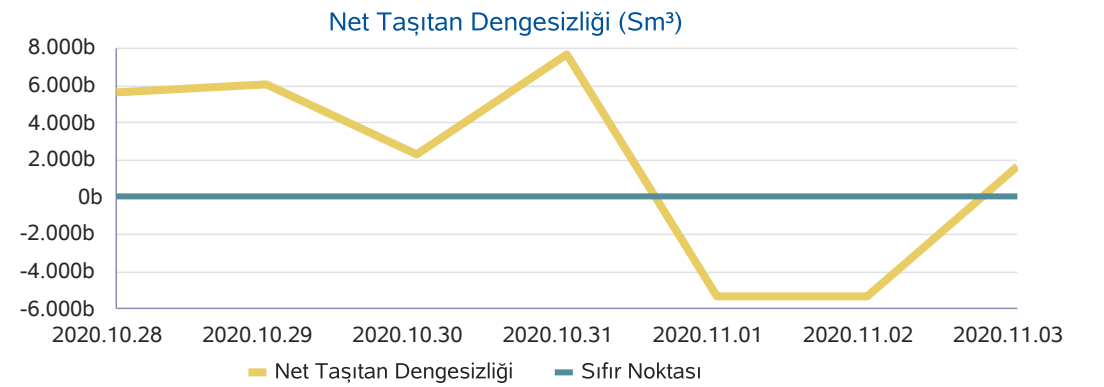
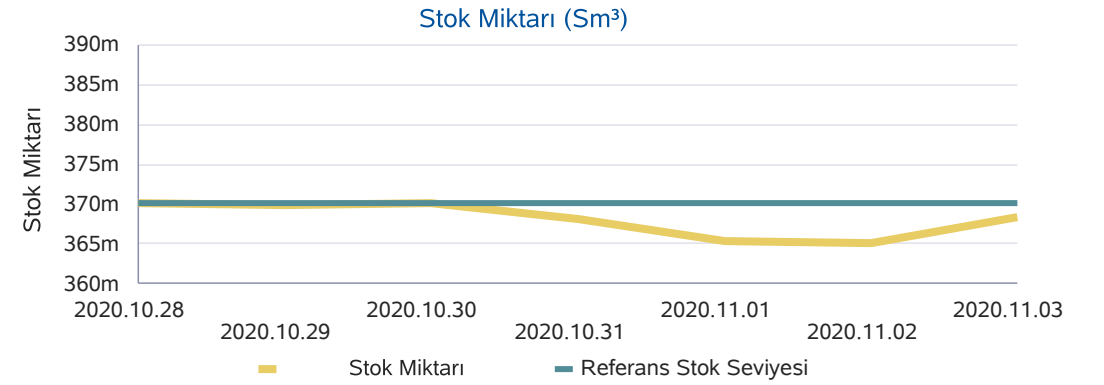
* Son 30 günlük veriler içerisinde belirlenmiştir.

	Çıkış Miktarı (Sm ³)	Gaz Günü
Aylık Minimum	123.973.797	01.11.2020
Aylık Maximum	159.513.771	03.11.2020

* Son 30 günlük veriler içerisinde belirlenmiştir.

	Stok Miktarı (Sm ³)	Gaz Günü
Aylık Minimum	365.069.520	02.11.2020
Aylık Maximum	368.375.857	03.11.2020

* Son 30 günlük veriler içerisinde belirlenmiştir.



Doğal Gaz Günlük Raporu - Haftalık Ürünler

03.11.2020

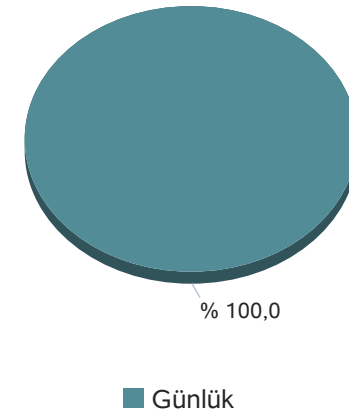
* Bu sayfadaki değerler, rapor Gaz Gününü ilgilendiren haftalık ürünlerdeki teklif ve eşleşmeleri göstermektedir.

Kontrat Alt Tipi	Eşleşme Miktarı	Eşleşme Fiyatı	Eşleşme Tutarı
------------------	-----------------	----------------	----------------

Kontrat Tipi	Teklif Veren Katılımcı Sayısı
Günlük	19

	2020-10-31	2020-11-02
Teklif Sayısı	7	2

Kontrat Tipine Göre Eşleşme Miktarı



Doğal Gaz Günlük Raporu - Haftalık Ürünler

* Bu sayfadaki değerler, içinde bulunduğumuz haftada işlem gören haftalık kontratlarda gerçekleşen eşleşmeleri göstermektedir.

Kontrat Eşleşme Miktarı (1000 Sm³)

	HI202046
02.11.2020	0
03.11.2020	500
04.11.2020	0
05.11.2020	0
06.11.2020	0
Toplam	500

Kontrat Eşleşme Tutarı (TL/1000 Sm³)

	HI202046
02.11.2020	0
03.11.2020	705.000
04.11.2020	0
05.11.2020	0
06.11.2020	0
Toplam	705.000

Ağırlıklı Ortalama Eşleşme Fiyatı (TL/1000 Sm³)

	HI202046
02.11.2020	0
03.11.2020	1.410
04.11.2020	0
05.11.2020	0
06.11.2020	0
Ortalama	1.410

Kontrat Eşleşme Sayısı

	HI202046
02.11.2020	0
03.11.2020	1
04.11.2020	0
05.11.2020	0
06.11.2020	0
Toplam	1