

EPIAŞ

DOĞAL GAZ PİYASASI GÜNLÜK RAPORU

Dec

2019

Feb

Mar

Apr

76.31

Doğal Gaz Günlük Raporu - Fiyatlar

17.11.2020

Piyasa Sonuçları (TL/1000 Sm³)

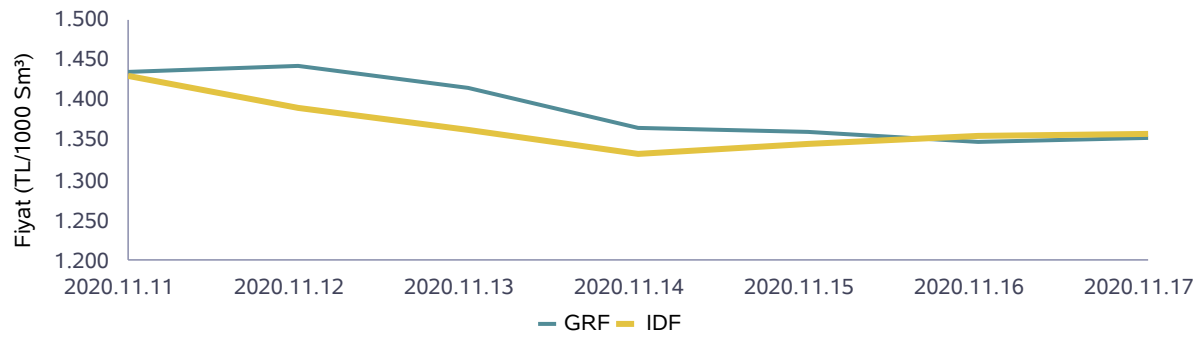
GRF	IDAF	ISDF	DGAF	DGSF	HRF
1.352	1.358		1.393	1.312	

	Eşleşme Miktarı (Sm ³)	Gaz Günü
Aylık Minimum	2.660.000	16.11.2020
Aylık Maximum	9.973.000	02.11.2020

Günlük İşlem Hacmi (TL)	Eşleşme Miktarı (Sm ³)	Negatif Dengesizlik (Sm ³)	Pozitif Dengesizlik (Sm ³)
4.128.558	3.052.000		

	Eşleşme Fiyatı (TL/1000 Sm ³)	Gaz Günü
Aylık Minimum	1.290	17.11.2020
Aylık Maximum	1.484	12.11.2020

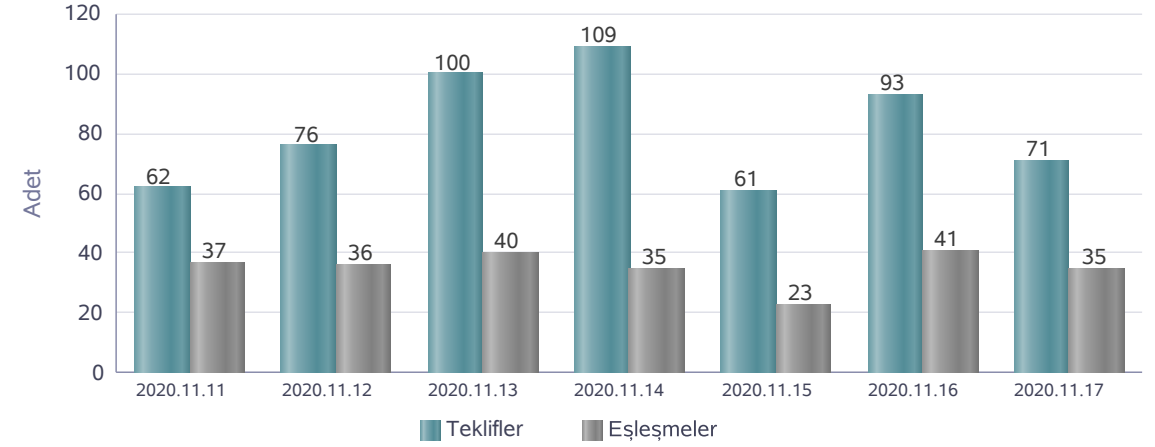
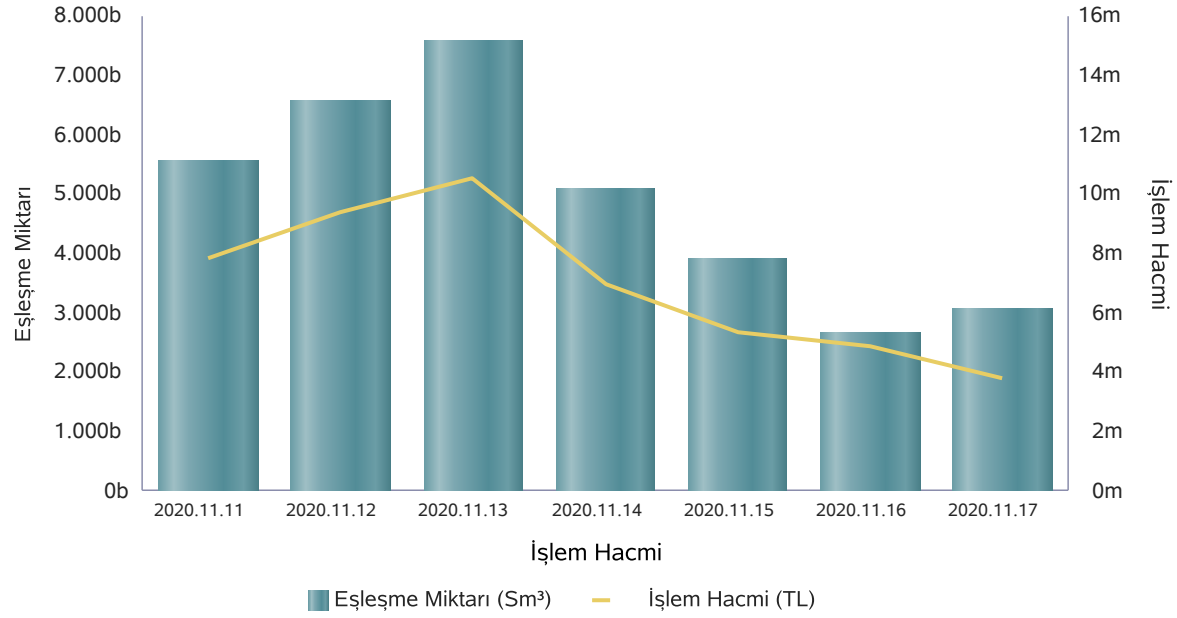
Piyasa Fiyatları



	İşlem Hacmi (TL)	Gaz Günü
Aylık Minimum	3.810.758	17.11.2020
Aylık Maximum	13.874.269	02.11.2020

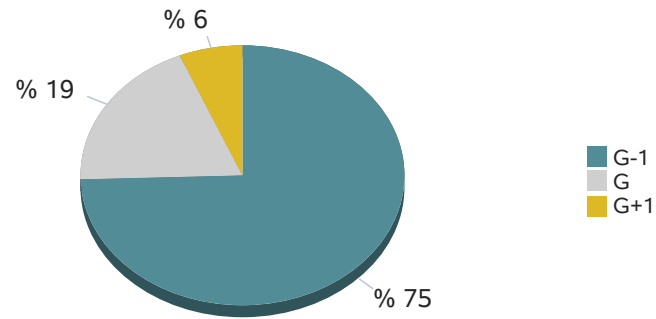
Doğal Gaz Günlük Raporu - Eşleşme Miktarları

17.11.2020



	11.11.2020	12.11.2020	13.11.2020	14.11.2020	15.11.2020	16.11.2020	17.11.2020
Teklif Veren Katılımcı Sayısı	18	18	22	23	21	22	21

Seans Eşleşme Miktarı



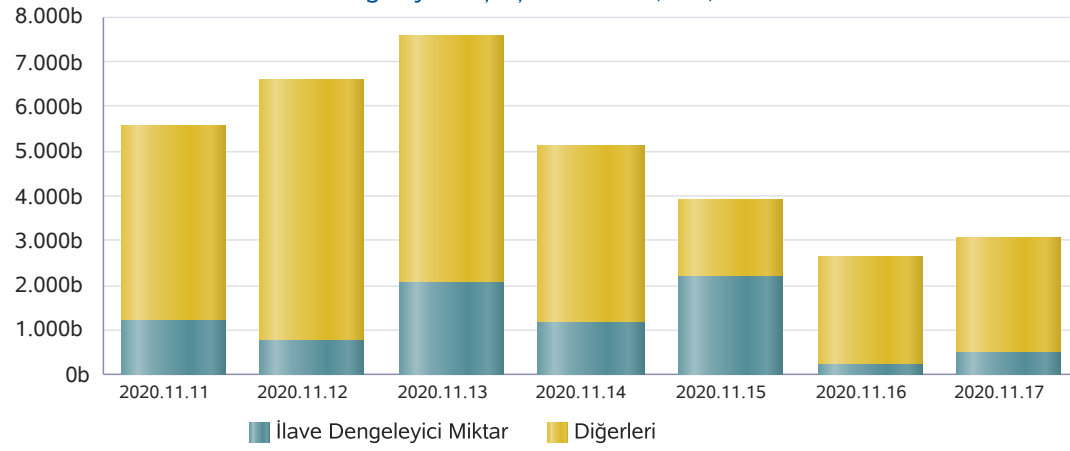
Seanslara Göre Miktar (Sm³)

Gaz Günü	GOEM	GIEM	GEEM
16.11.2020	1.605.000	445.000	380.000
17.11.2020	2.404.000	200.000	218.000

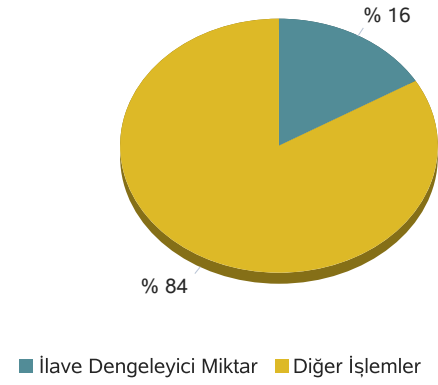
* Son 7 gaz gününde yapılan işlemlerin seans kırılımındaki eşleşme miktarları

Doğal Gaz Günlük Raporu - İlave Dengeleyici İşlemler

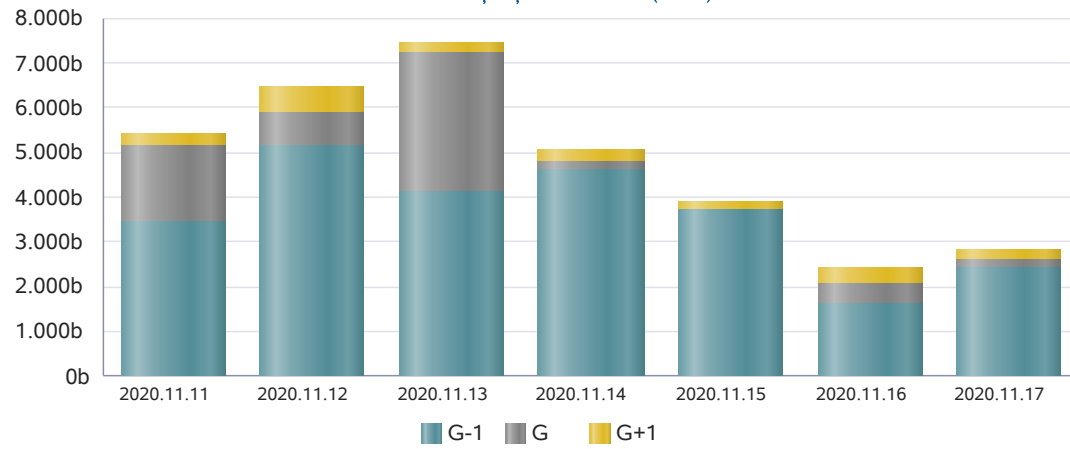
17.11.2020

İlave Dengeleyici Eşleşme Miktarı (Sm³)

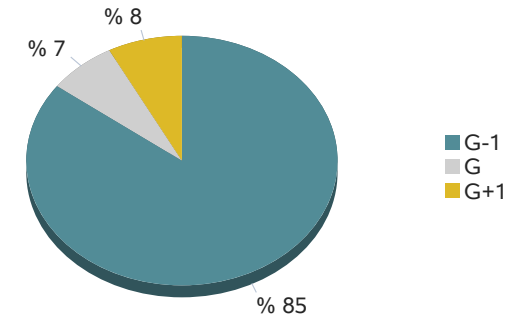
İlave Dengeleyici Eşleşme Miktarı



* 17.11.2020 gaz günü için ilave dengeleyici eşleşme miktarı

Seanslara Göre Eşleşme Miktarı (Sm³)

Seans Eşleşme Miktarı



* 17.11.2020 gaz günü için seans eşleşme miktarı

Doğal Gaz Günlük Raporu - İletim Sistemi

17.11.2020

	Giriş Miktarı (Sm ³)	Gaz Günü
Aylık Minimum	121.055.377	01.11.2020
Aylık Maximum	190.312.643	17.11.2020

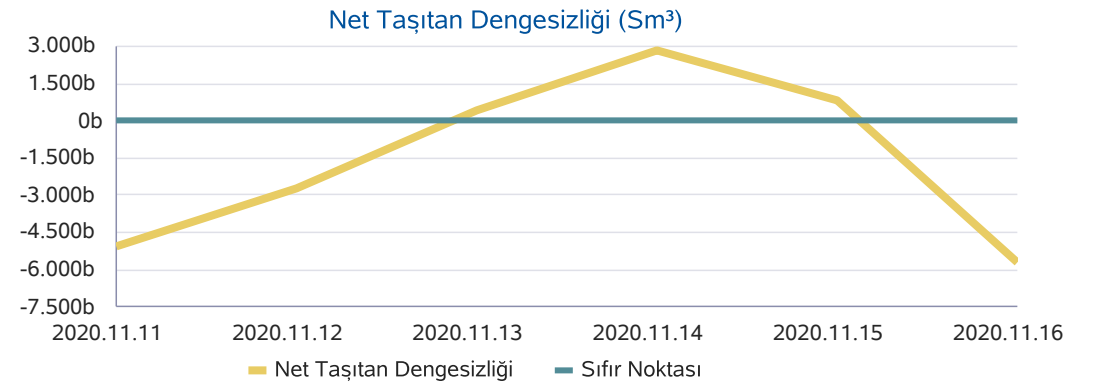
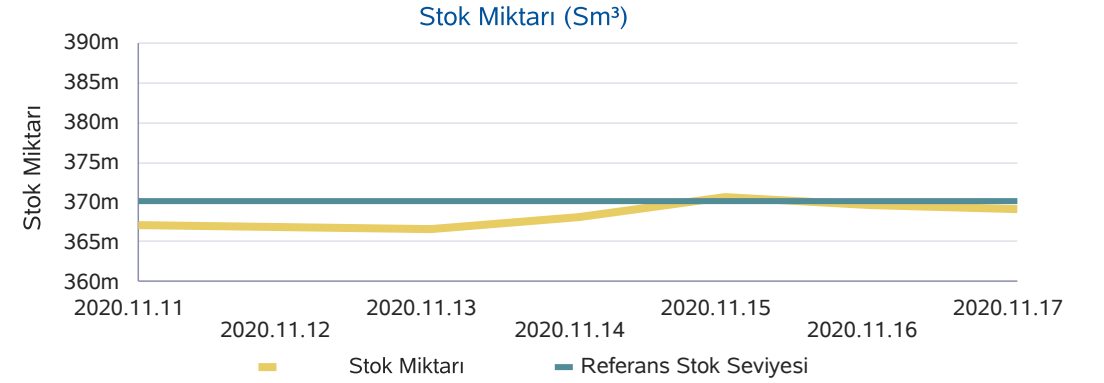
* Son 30 günlük veriler içerisinde belirlenmiştir.

	Çıkış Miktarı (Sm ³)	Gaz Günü
Aylık Minimum	123.973.797	01.11.2020
Aylık Maximum	190.889.353	17.11.2020

* Son 30 günlük veriler içerisinde belirlenmiştir.

	Stok Miktarı (Sm ³)	Gaz Günü
Aylık Minimum	365.069.520	02.11.2020
Aylık Maximum	370.727.215	15.11.2020

* Son 30 günlük veriler içerisinde belirlenmiştir.



Doğal Gaz Günlük Raporu - Haftalık Ürünler

17.11.2020

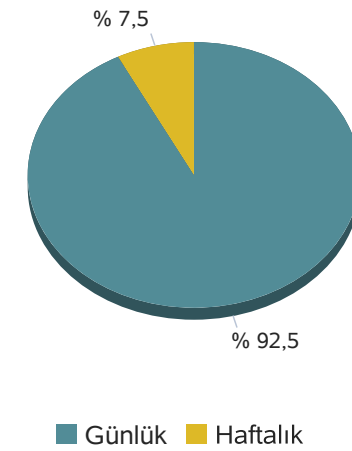
* Bu sayfadaki değerler, rapor Gaz Gününü ilgilendiren haftalık ürünlerdeki teklif ve eşleşmeleri göstermektedir.

Kontrat Alt Tipi	Eşleşme Miktarı	Eşleşme Fiyatı	Eşleşme Tutarı
Hafta İçi	230	1.390	317.800

Kontrat Tipi	Teklif Veren Katılımcı Sayısı
Günlük	21

	2020-11-14	2020-11-16
Teklif Sayısı	2	26

Kontrat Tipine Göre Eşleşme Miktarı



Doğal Gaz Günlük Raporu - Haftalık Ürünler

* Bu sayfadaki değerler, içinde bulunduğumuz haftada işlem gören haftalık kontratlarda gerçekleşen eşleşmeleri göstermektedir.

Kontrat Eşleşme Miktarı (1000 Sm³)

16.11.2020	0
17.11.2020	0
18.11.2020	0
19.11.2020	0
20.11.2020	0
Toplam	0

Kontrat Eşleşme Tutarı (TL/1000 Sm³)

16.11.2020	0
17.11.2020	0
18.11.2020	0
19.11.2020	0
20.11.2020	0
Toplam	0

Ağırlıklı Ortalama Eşleşme Fiyatı (TL/1000 Sm³)

16.11.2020	0
17.11.2020	0
18.11.2020	0
19.11.2020	0
20.11.2020	0
Ortalama	0

Kontrat Eşleşme Sayısı

16.11.2020	0
17.11.2020	0
18.11.2020	0
19.11.2020	0
20.11.2020	0
Toplam	0