

EPIAŞ

DOĞAL GAZ PİYASASI GÜNLÜK RAPORU

Dec

2024

Feb

Mar

Apr

76.31

Doğal Gaz Günlük Raporu - Fiyatlar

29.11.2020

Piyasa Sonuçları (TL/1000 Sm³)

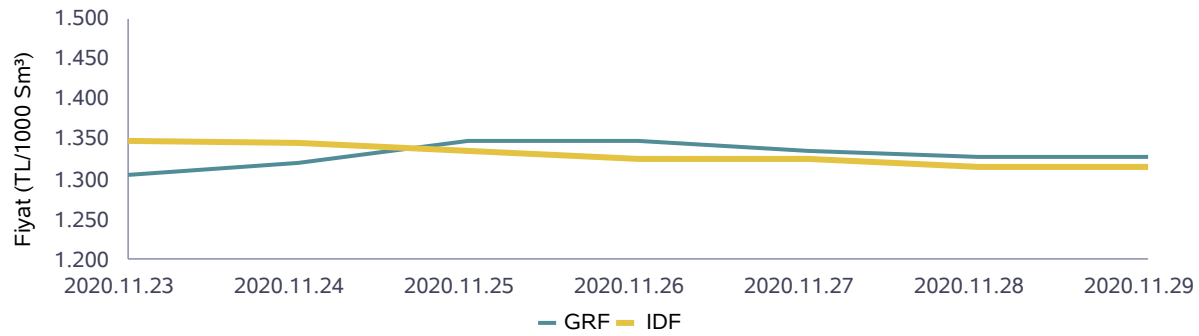
| GRF | IDAF | ISDF | DGAF | DGSF | HRF |
|-------|-------|------|-------|-------|-------|
| 1.328 | 1.315 | | 1.367 | 1.288 | 1.300 |

| | Eşleşme Miktarı (Sm ³) | Gaz Günü |
|---------------|------------------------------------|------------|
| Aylık Minimum | 2.647.000 | 22.11.2020 |
| Aylık Maximum | 9.973.000 | 02.11.2020 |

| Günlük İşlem Hacmi (TL) | Eşleşme Miktarı (Sm ³) | Negatif Dengesizlik (Sm ³) | Pozitif Dengesizlik (Sm ³) |
|-------------------------|------------------------------------|--|--|
| 4.037.312 | 3.049.000 | 1.813.830 | 971.384 |

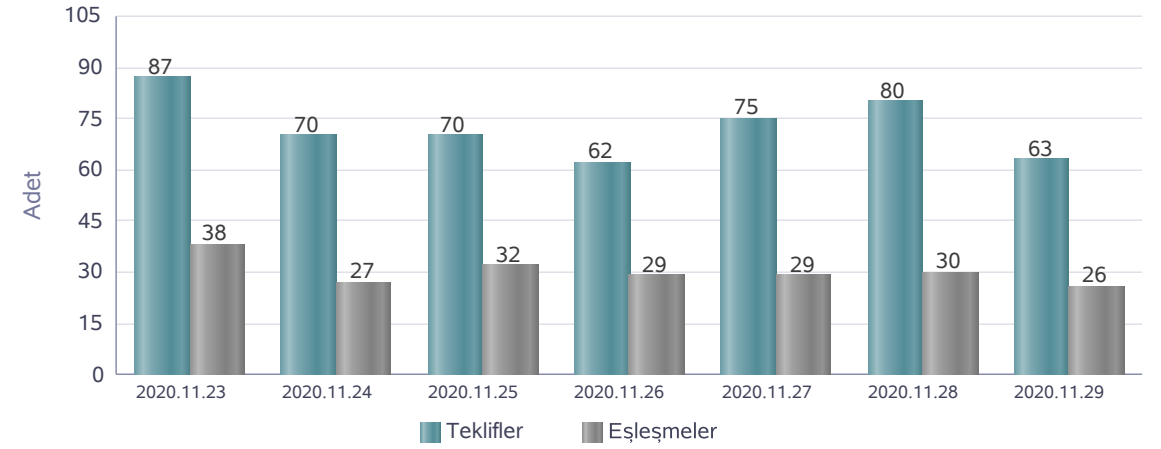
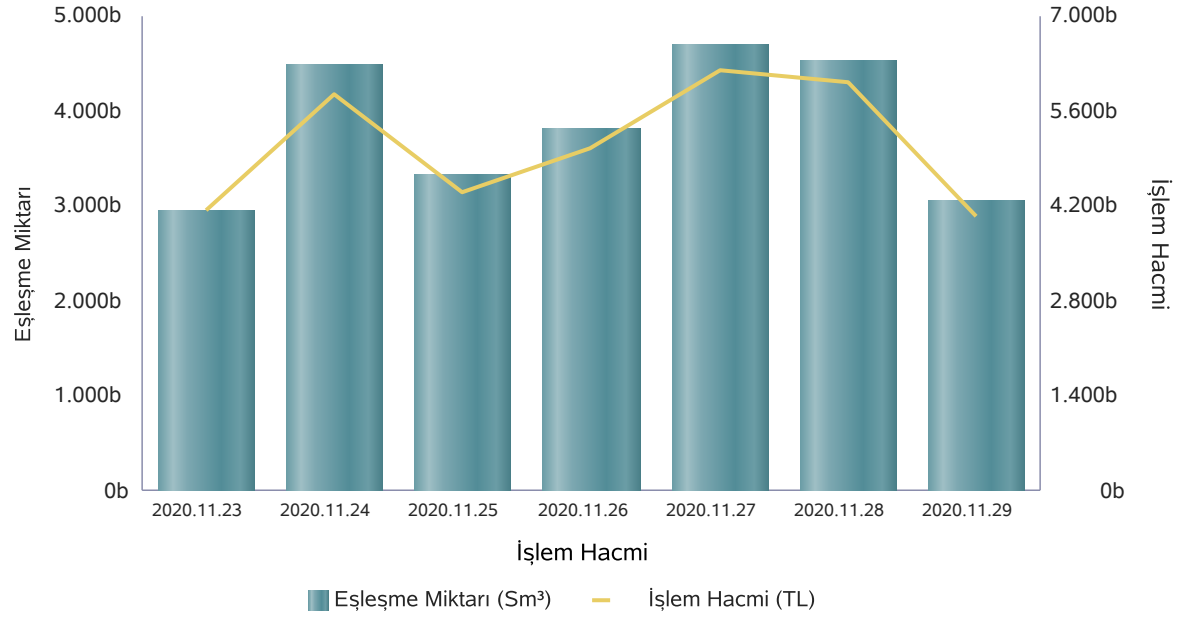
| | Eşleşme Fiyatı (TL/1000 Sm ³) | Gaz Günü |
|---------------|---|------------|
| Aylık Minimum | 1.256 | 29.11.2020 |
| Aylık Maximum | 1.484 | 12.11.2020 |

Piyasa Fiyatları



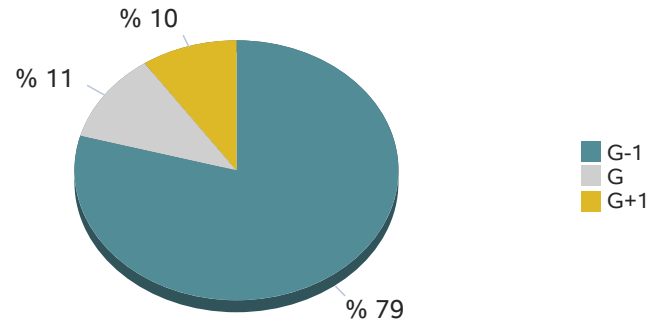
| | İşlem Hacmi (TL) | Gaz Günü |
|---------------|------------------|------------|
| Aylık Minimum | 3.444.441 | 22.11.2020 |
| Aylık Maximum | 13.874.269 | 02.11.2020 |

Doğal Gaz Günlük Raporu - Eşleşme Miktarları



| | 23.11.2020 | 24.11.2020 | 25.11.2020 | 26.11.2020 | 27.11.2020 | 28.11.2020 | 29.11.2020 |
|-------------------------------|------------|------------|------------|------------|------------|------------|------------|
| Teklif Veren Katılımcı Sayısı | 22 | 20 | 20 | 19 | 20 | 20 | 20 |

Seans Eşleşme Miktarı



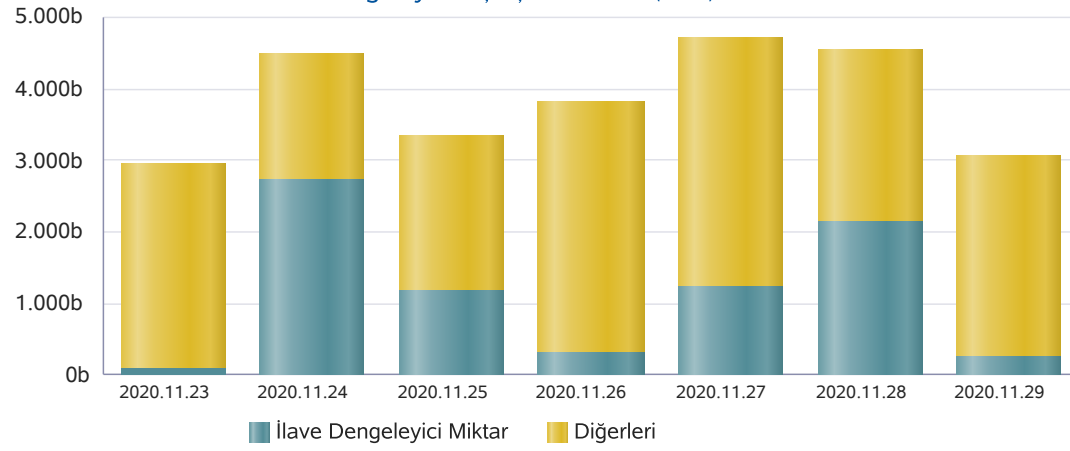
Seanslara Göre Miktar (Sm³)

| Gaz Günü | GOEM | GIEM | GEEM |
|------------|-----------|---------|---------|
| 28.11.2020 | 4.003.000 | 280.000 | 244.000 |
| 29.11.2020 | 2.705.000 | 129.000 | 215.000 |

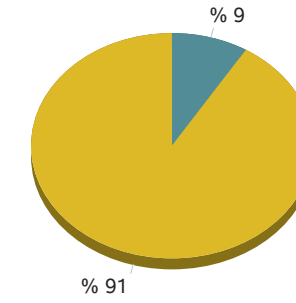
* Son 7 gaz gününde yapılan işlemlerin seans kırılımındaki eşleşme miktarları

Doğal Gaz Günlük Raporu - İlave Dengeleyici İşlemler

29.11.2020

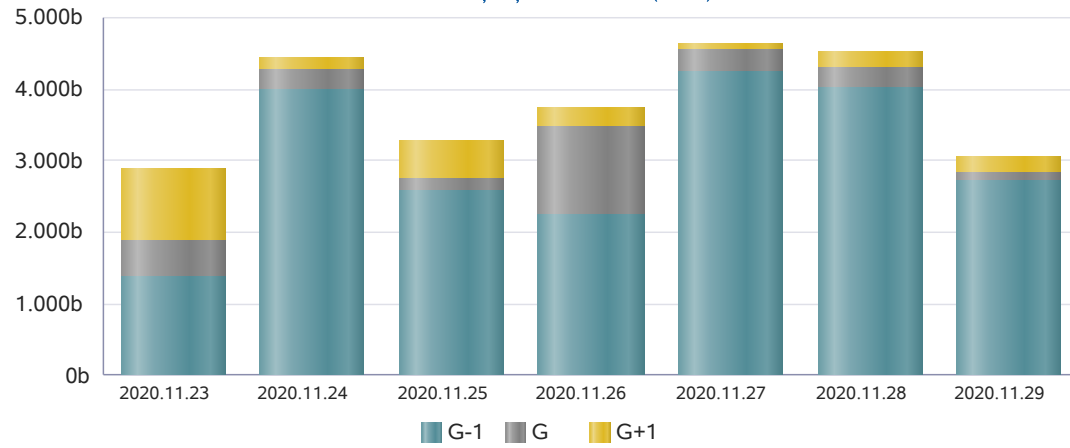
İlave Dengeleyici Eşleşme Miktarı (Sm³)

İlave Dengeleyici Eşleşme Miktarı

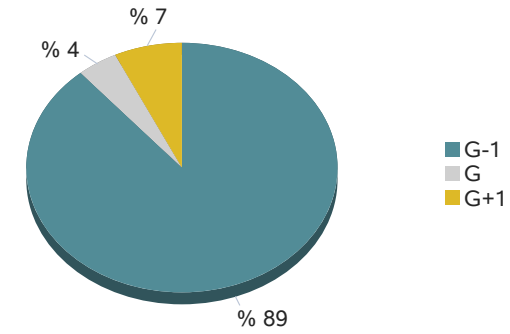


■ İlave Dengeleyici Miktar ■ Diğer İşlemler

* 29.11.2020 gaz günü için ilave dengeleyici eşleşme miktarı

Seanslara Göre Eşleşme Miktarı (Sm³)

Seans Eşleşme Miktarı



■ G-1
■ G
■ G+1

* 29.11.2020 gaz günü için seans eşleşme miktarı

Doğal Gaz Günlük Raporu - İletim Sistemi

29.11.2020

| | Giriş Miktarı (Sm ³) | Gaz Günü |
|---------------|----------------------------------|------------|
| Aylık Minimum | 121.055.377 | 01.11.2020 |
| Aylık Maximum | 216.653.575 | 24.11.2020 |

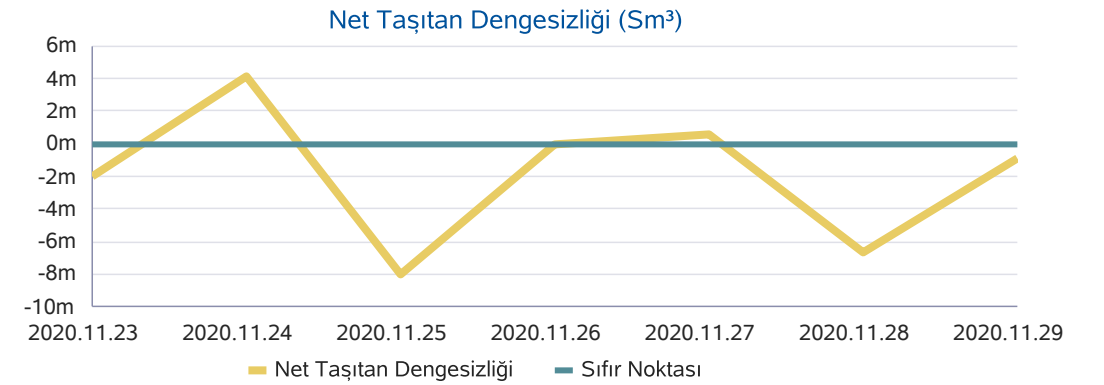
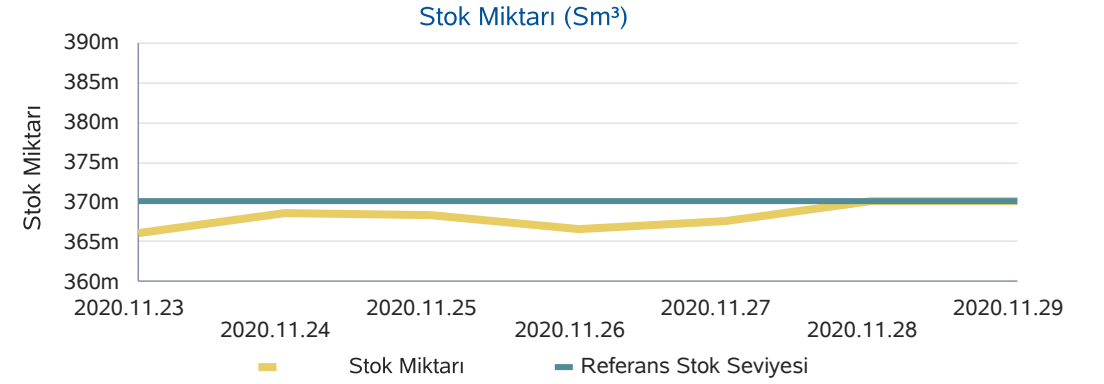
* Son 30 günlük veriler içerisinde belirlenmiştir.

| | Çıkış Miktarı (Sm ³) | Gaz Günü |
|---------------|----------------------------------|------------|
| Aylık Minimum | 123.973.797 | 01.11.2020 |
| Aylık Maximum | 215.431.020 | 26.11.2020 |

* Son 30 günlük veriler içerisinde belirlenmiştir.

| | Stok Miktarı (Sm ³) | Gaz Günü |
|---------------|---------------------------------|------------|
| Aylık Minimum | 365.069.520 | 02.11.2020 |
| Aylık Maximum | 370.727.215 | 15.11.2020 |

* Son 30 günlük veriler içerisinde belirlenmiştir.



Doğal Gaz Günlük Raporu - Haftalık Ürünler

29.11.2020

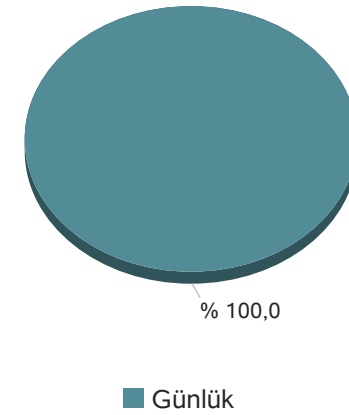
* Bu sayfadaki değerler, rapor Gaz Gününü ilgilendiren haftalık ürünlerdeki teklif ve eşleşmeleri göstermektedir.

| Kontrat Alt Tipi | Eşleşme Miktarı | Eşleşme Fiyatı | Eşleşme Tutarı |
|------------------|-----------------|----------------|----------------|
|------------------|-----------------|----------------|----------------|

| Kontrat Tipi | Teklif Veren Katılımcı Sayısı |
|--------------|-------------------------------|
| Günlük | 20 |

| | 2020-11-23 | 2020-11-28 |
|---------------|------------|------------|
| Teklif Sayısı | 8 | 3 |

Kontrat Tipine Göre Eşleşme Miktarı



Doğal Gaz Günlük Raporu - Haftalık Ürünler

* Bu sayfadaki değerler, içinde bulunduğumuz haftada işlem gören haftalık kontratlarda gerçekleşen eşleşmeleri göstermektedir.

Kontrat Eşleşme Miktarı (1000 Sm³)

| | |
|------------|---|
| 30.11.2020 | 0 |
| 01.12.2020 | 0 |
| 02.12.2020 | 0 |
| 03.12.2020 | 0 |
| 04.12.2020 | 0 |
| Toplam | 0 |

Kontrat Eşleşme Tutarı (TL/1000 Sm³)

| | |
|------------|---|
| 30.11.2020 | 0 |
| 01.12.2020 | 0 |
| 02.12.2020 | 0 |
| 03.12.2020 | 0 |
| 04.12.2020 | 0 |
| Toplam | 0 |

Ağırlıklı Ortalama Eşleşme Fiyatı (TL/1000 Sm³)

| | |
|------------|---|
| 30.11.2020 | 0 |
| 01.12.2020 | 0 |
| 02.12.2020 | 0 |
| 03.12.2020 | 0 |
| 04.12.2020 | 0 |
| Ortalama | 0 |

Kontrat Eşleşme Sayısı

| | |
|------------|---|
| 30.11.2020 | 0 |
| 01.12.2020 | 0 |
| 02.12.2020 | 0 |
| 03.12.2020 | 0 |
| 04.12.2020 | 0 |
| Toplam | 0 |