

EPIAŞ

DOĞAL GAZ PİYASASI GÜNLÜK RAPORU

Dec

2019

Feb

Mar

Apr

76.31

Doğal Gaz Günlük Raporu - Fiyatlar

13.12.2020

Piyasa Sonuçları (TL/1000 Sm³)

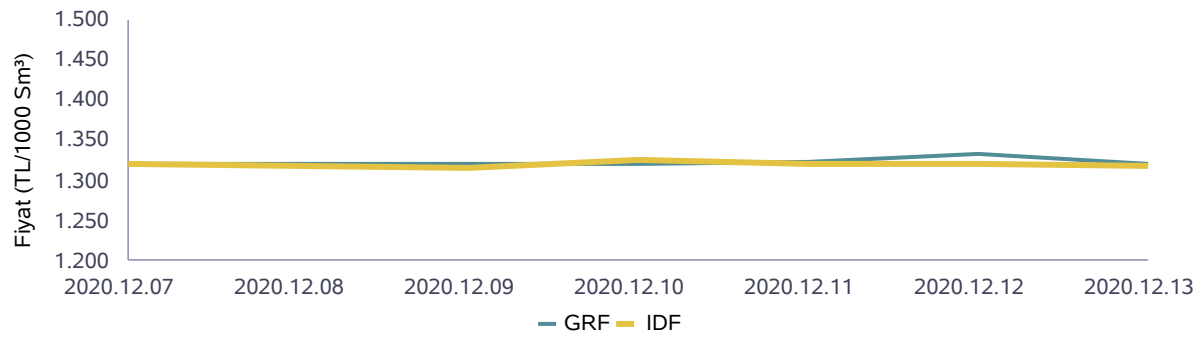
GRF	IDAF	IDSF	DGAF	DGSF	HRF
1.320		1.318	1.360	1.281	

	Eşleşme Miktarı (Sm ³)	Gaz Günü
Aylık Minimum	2.024.000	13.12.2020
Aylık Maximum	3.969.000	03.12.2020

Günlük İşlem Hacmi (TL)	Eşleşme Miktarı (Sm ³)	Negatif Dengesizlik (Sm ³)	Pozitif Dengesizlik (Sm ³)
2.665.288	2.024.000	2.850.130	922.301

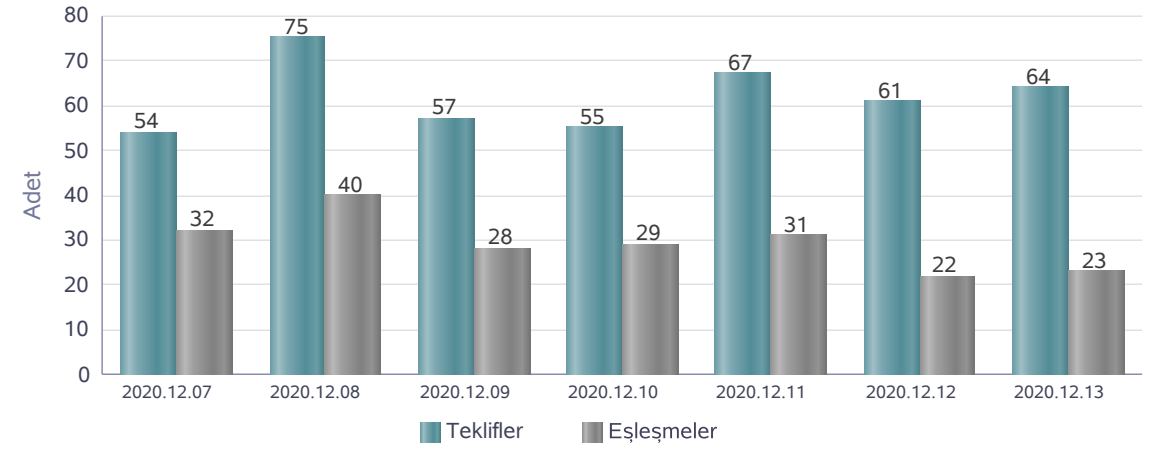
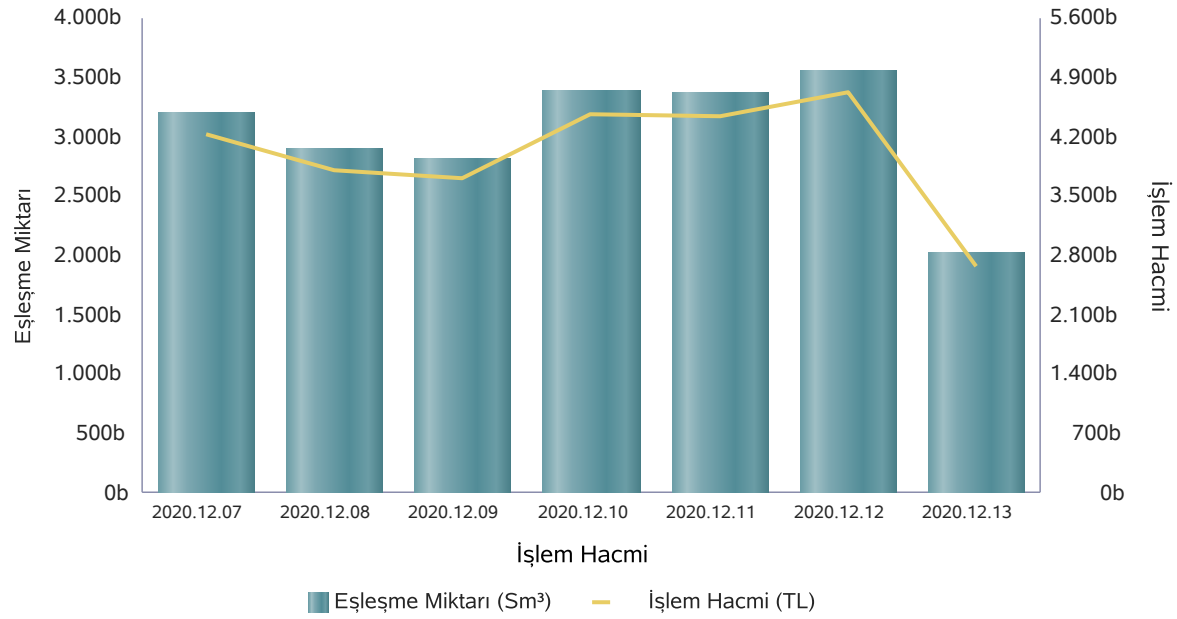
	Eşleşme Fiyatı (TL/1000 Sm ³)	Gaz Günü
Aylık Minimum	1.270	13.12.2020
Aylık Maximum	1.363	02.12.2020

Piyasa Fiyatları



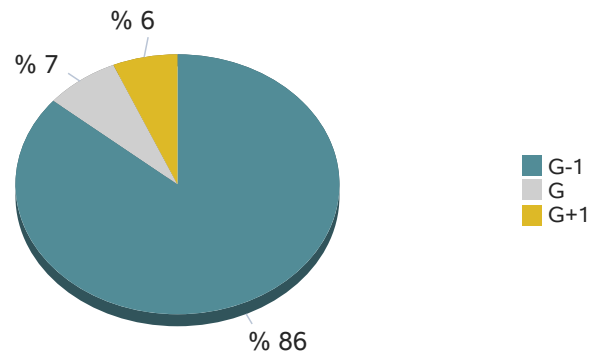
	İşlem Hacmi (TL)	Gaz Günü
Aylık Minimum	2.665.288	13.12.2020
Aylık Maximum	5.241.146	03.12.2020

Doğal Gaz Günlük Raporu - Eşleşme Miktarları



	07.12.2020	08.12.2020	09.12.2020	10.12.2020	11.12.2020	12.12.2020	13.12.2020
Teklif Veren Katılımcı Sayısı	19	20	18	18	17	17	18

Seans Eşleşme Miktarı



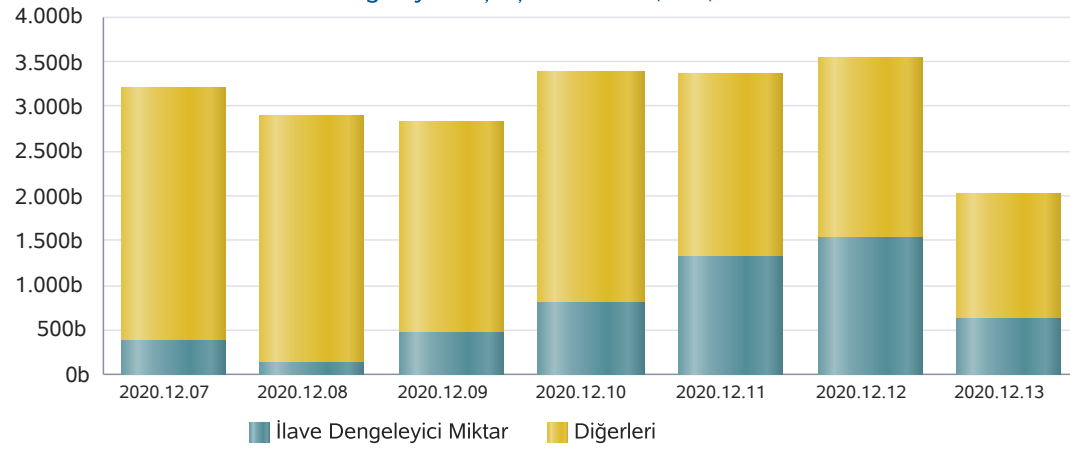
Seanslara Göre Miktar (Sm³)

Gaz Günü	GOEM	GIEM	GEEM
12.12.2020	3.005.000	435.000	105.000
13.12.2020	1.768.000	30.000	226.000

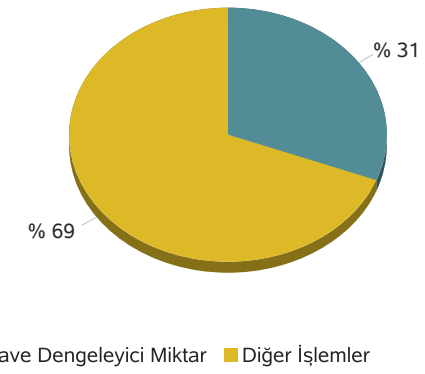
* Son 7 gaz gününde yapılan işlemlerin seans kırılımındaki eşleşme miktarları

Doğal Gaz Günlük Raporu - İlave Dengeleyici İşlemler

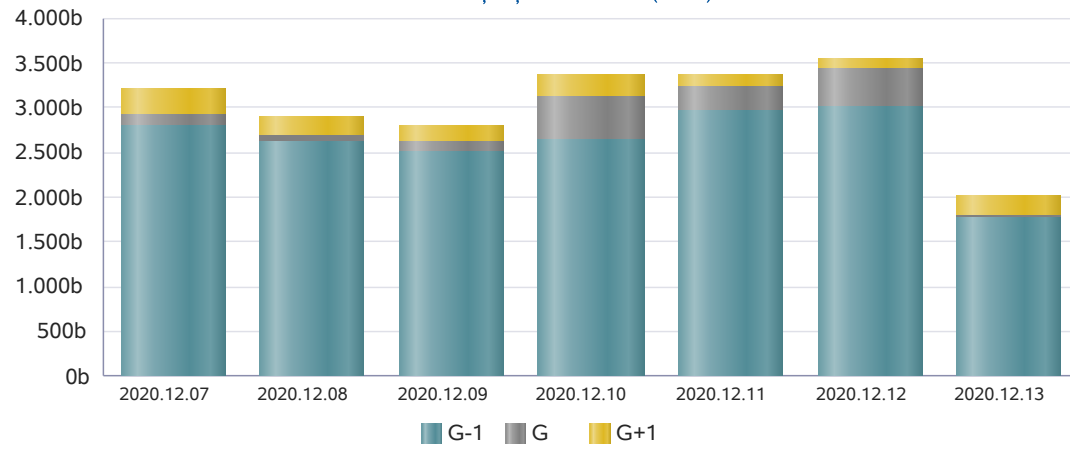
13.12.2020

İlave Dengeleyici Eşleşme Miktarı (Sm³)

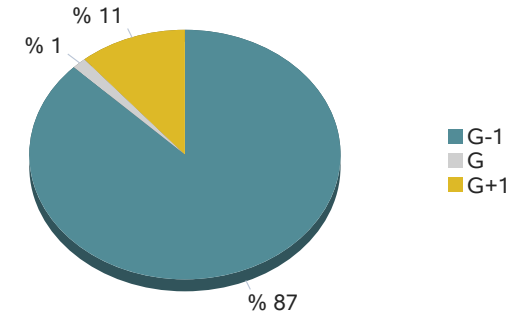
İlave Dengeleyici Eşleşme Miktarı



* 13.12.2020 gaz günü için ilave dengeleyici eşleşme miktarı

Seanslara Göre Eşleşme Miktarı (Sm³)

Seans Eşleşme Miktarı



* 13.12.2020 gaz günü için seans eşleşme miktarı

Doğal Gaz Günlük Raporu - İletim Sistemi

13.12.2020

	Giriş Miktarı (Sm ³)	Gaz Günü
Aylık Maximum	222.618.726	02.12.2020
Aylık Minimum	177.930.318	13.12.2020

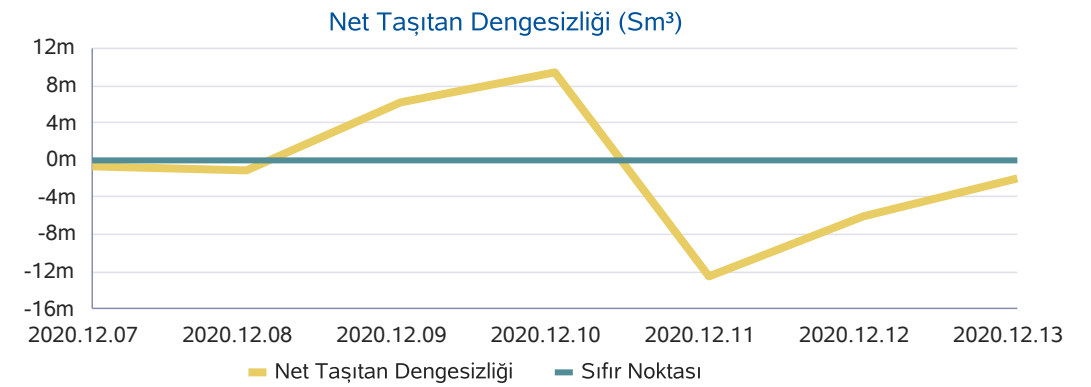
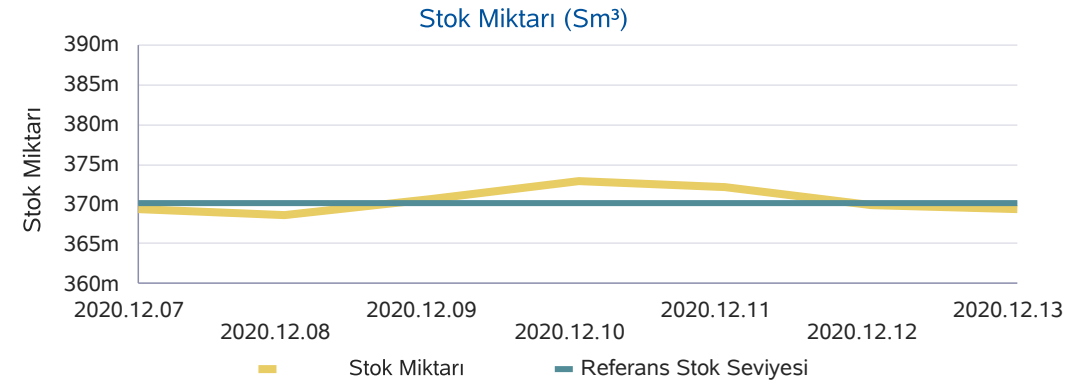
* Son 30 günlük veriler içerisinde belirlenmiştir.

	Çıkış Miktarı (Sm ³)	Gaz Günü
Aylık Maximum	223.135.009	01.12.2020
Aylık Minimum	178.381.298	13.12.2020

* Son 30 günlük veriler içerisinde belirlenmiştir.

	Stok Miktarı (Sm ³)	Gaz Günü
Aylık Minimum	368.717.810	08.12.2020
Aylık Maximum	372.862.058	10.12.2020

* Son 30 günlük veriler içerisinde belirlenmiştir.



Doğal Gaz Günlük Raporu - Haftalık Ürünler

13.12.2020

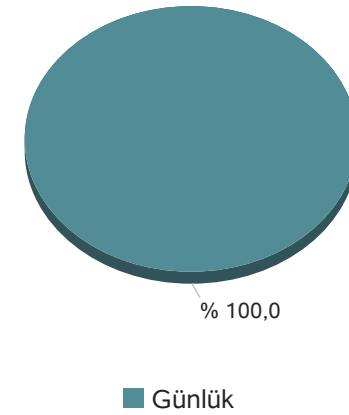
* Bu sayfadaki değerler, rapor Gaz Gününü ilgilendiren haftalık ürünlerdeki teklif ve eşleşmeleri göstermektedir.

Kontrat Alt Tipi	Eşleşme Miktarı	Eşleşme Fiyatı	Eşleşme Tutarı
------------------	-----------------	----------------	----------------

Kontrat Tipi	Teklif Veren Katılımcı Sayısı
Günlük	18

	2020-12-07	2020-12-12
Teklif Sayısı	2	3

Kontrat Tipine Göre Eşleşme Miktarı



Doğal Gaz Günlük Raporu - Haftalık Ürünler

* Bu sayfadaki değerler, içinde bulunduğumuz haftada işlem gören haftalık kontratlarda gerçekleşen eşleşmeleri göstermektedir.

Kontrat Eşleşme Miktarı (1000 Sm³)

14.12.2020	0
15.12.2020	0
16.12.2020	0
17.12.2020	0
18.12.2020	0
Toplam	0

Kontrat Eşleşme Tutarı (TL/1000 Sm³)

14.12.2020	0
15.12.2020	0
16.12.2020	0
17.12.2020	0
18.12.2020	0
Toplam	0

Ağırlıklı Ortalama Eşleşme Fiyatı (TL/1000 Sm³)

14.12.2020	0
15.12.2020	0
16.12.2020	0
17.12.2020	0
18.12.2020	0
Ortalama	0

Kontrat Eşleşme Sayısı

14.12.2020	0
15.12.2020	0
16.12.2020	0
17.12.2020	0
18.12.2020	0
Toplam	0