

EPIAŞ

DOĞAL GAZ PİYASASI GÜNLÜK RAPORU

Dec

2024

Feb

Mar

Apr

76.31

Doğal Gaz Günlük Raporu - Fiyatlar

15.12.2020

Piyasa Sonuçları (TL/1000 Sm³)

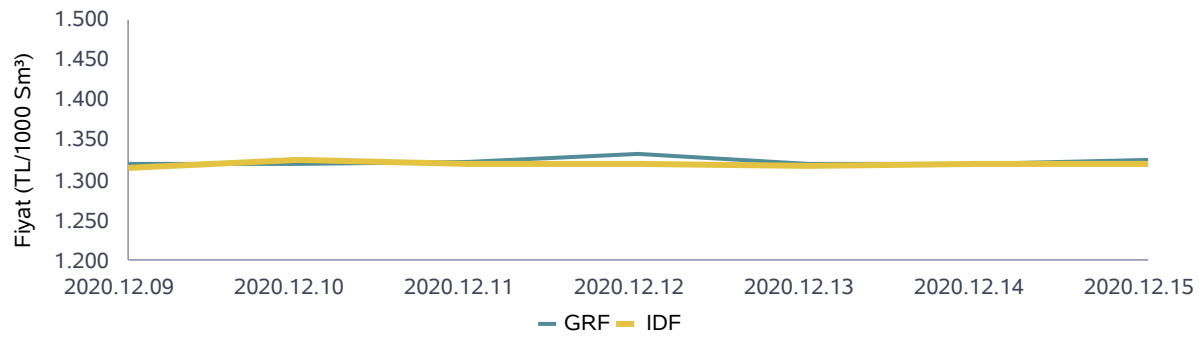
| GRF | IDAF | IDSF | DGAF | DGSF | HRF |
|-------|-------|------|-------|-------|-----|
| 1.326 | 1.319 | | 1.365 | 1.286 | |

| | Eşleşme Miktarı (Sm ³) | Gaz Günü |
|---------------|------------------------------------|------------|
| Aylık Minimum | 2.024.000 | 13.12.2020 |
| Aylık Maximum | 3.969.000 | 03.12.2020 |

| Günlük İşlem Hacmi (TL) | Eşleşme Miktarı (Sm ³) | Negatif Dengesizlik (Sm ³) | Pozitif Dengesizlik (Sm ³) |
|-------------------------|------------------------------------|--|--|
| 3.239.256 | 2.447.000 | 4.081.497 | 408.468 |

| | Eşleşme Fiyatı (TL/1000 Sm ³) | Gaz Günü |
|---------------|---|------------|
| Aylık Minimum | 1.270 | 13.12.2020 |
| Aylık Maximum | 1.363 | 02.12.2020 |

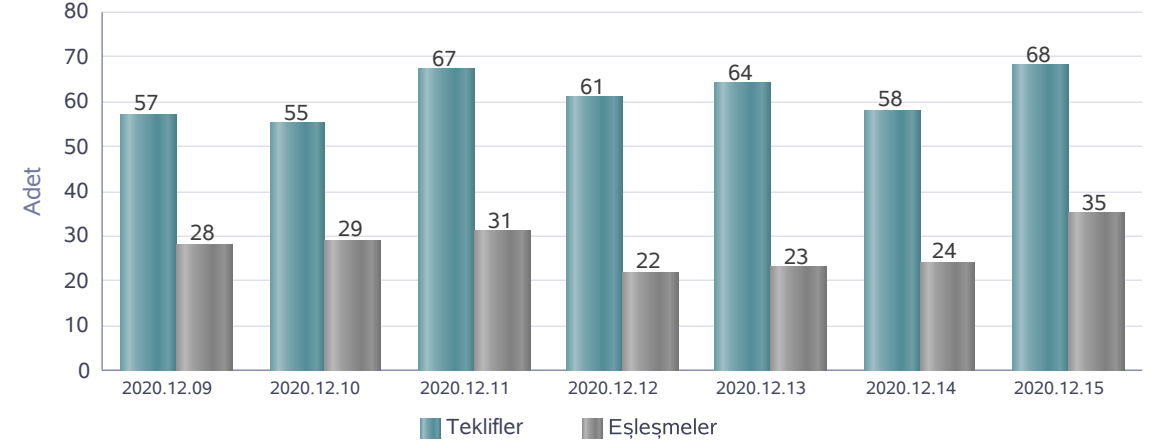
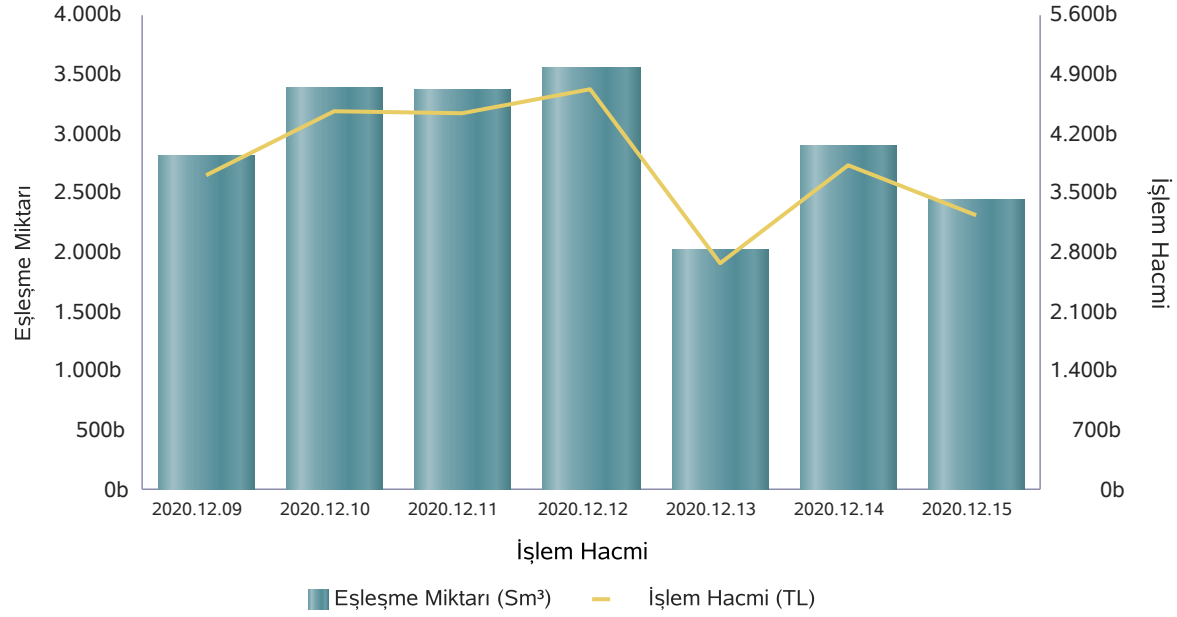
Piyasa Fiyatları



| | İşlem Hacmi (TL) | Gaz Günü |
|---------------|------------------|------------|
| Aylık Minimum | 2.665.288 | 13.12.2020 |
| Aylık Maximum | 5.241.146 | 03.12.2020 |

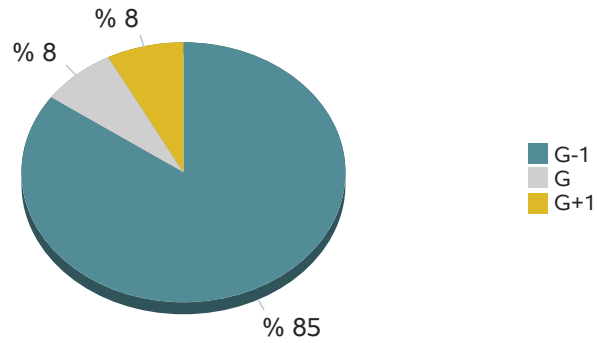
Doğal Gaz Günlük Raporu - Eşleşme Miktarları

15.12.2020



| | 09.12.2020 | 10.12.2020 | 11.12.2020 | 12.12.2020 | 13.12.2020 | 14.12.2020 | 15.12.2020 |
|-------------------------------|------------|------------|------------|------------|------------|------------|------------|
| Teklif Veren Katılımcı Sayısı | 18 | 18 | 17 | 17 | 18 | 18 | 18 |

Seans Eşleşme Miktarı



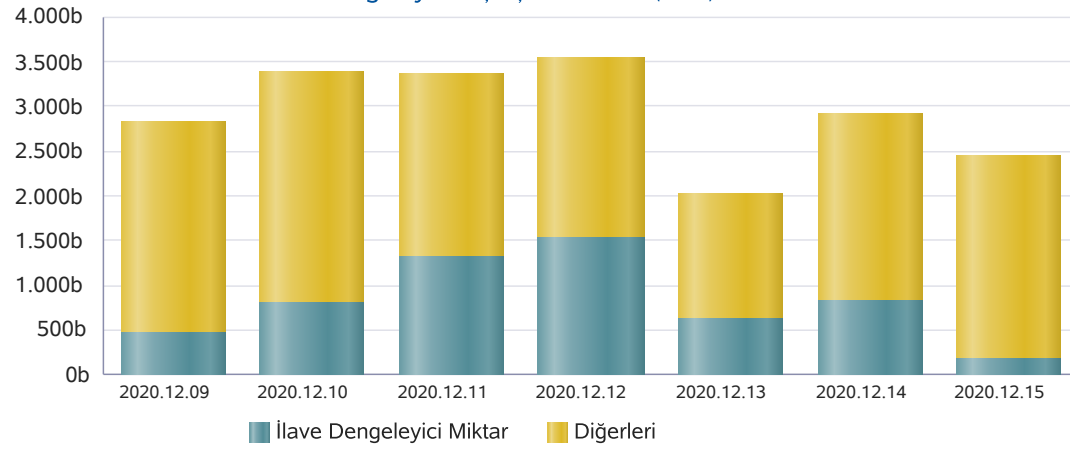
Seanslara Göre Miktar (Sm³)

| Gaz Günü | GOEM | GIEM | GEEM |
|------------|-----------|---------|---------|
| 14.12.2020 | 2.543.000 | 0 | 360.000 |
| 15.12.2020 | 1.960.000 | 158.000 | 329.000 |

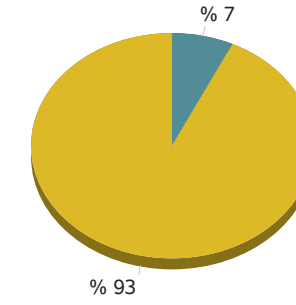
* Son 7 gaz gününde yapılan işlemlerin seans kırılımındaki eşleşme miktarları

Doğal Gaz Günlük Raporu - İlave Dengeleyici İşlemler

15.12.2020

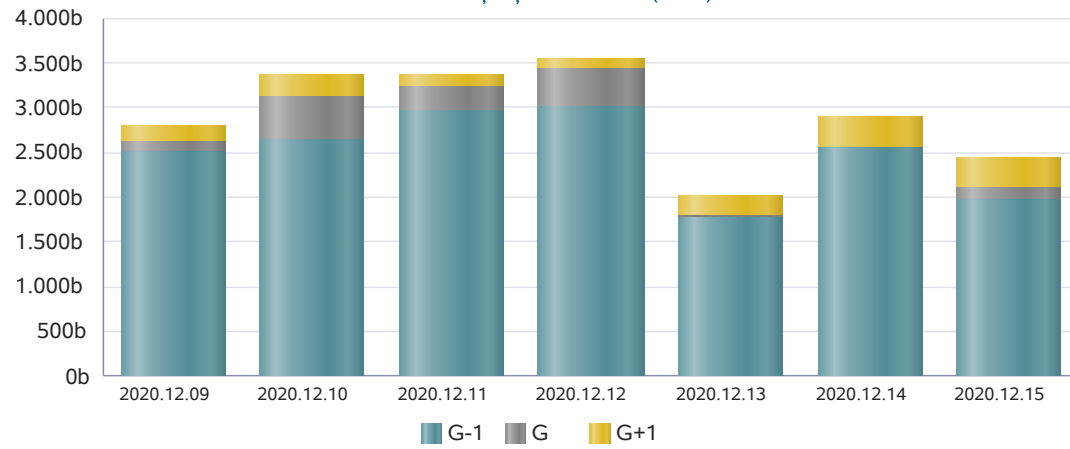
İlave Dengeleyici Eşleşme Miktarı (Sm³)

İlave Dengeleyici Eşleşme Miktarı

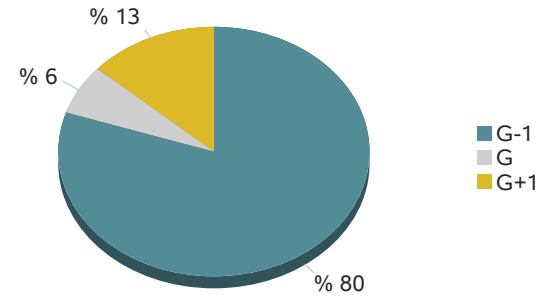


■ İlave Dengeleyici Miktar ■ Diğer İşlemler

* 15.12.2020 gaz günü için ilave dengeleyici eşleşme miktarı

Seanslara Göre Eşleşme Miktarı (Sm³)

Seans Eşleşme Miktarı



■ G-1
■ G
■ G+1

* 15.12.2020 gaz günü için seans eşleşme miktarı

Doğal Gaz Günlük Raporu - İletim Sistemi

15.12.2020

| | Giriş Miktarı (Sm ³) | Gaz Günü |
|---------------|----------------------------------|------------|
| Aylık Maximum | 222.618.726 | 02.12.2020 |
| Aylık Minimum | 177.930.318 | 13.12.2020 |

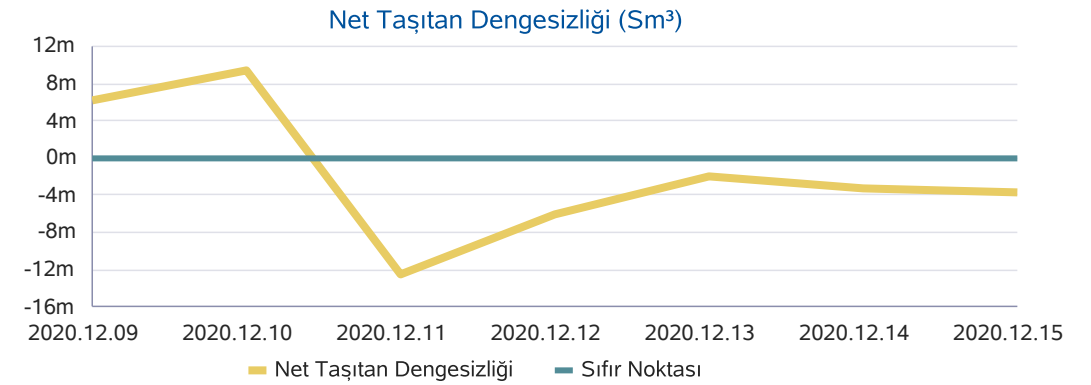
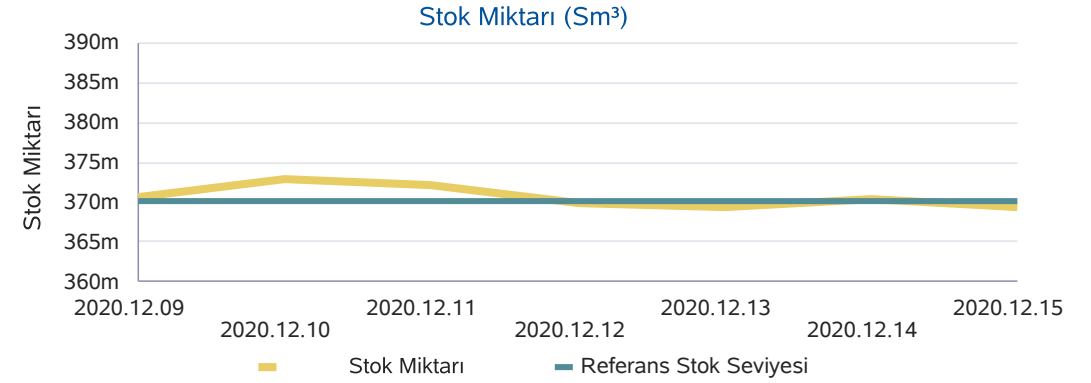
* Son 30 günlük veriler içerisinde belirlenmiştir.

| | Çıkış Miktarı (Sm ³) | Gaz Günü |
|---------------|----------------------------------|------------|
| Aylık Maximum | 223.135.009 | 01.12.2020 |
| Aylık Minimum | 178.381.298 | 13.12.2020 |

* Son 30 günlük veriler içerisinde belirlenmiştir.

| | Stok Miktarı (Sm ³) | Gaz Günü |
|---------------|---------------------------------|------------|
| Aylık Minimum | 368.717.810 | 08.12.2020 |
| Aylık Maximum | 372.862.058 | 10.12.2020 |

* Son 30 günlük veriler içerisinde belirlenmiştir.



Doğal Gaz Günlük Raporu - Haftalık Ürünler

15.12.2020

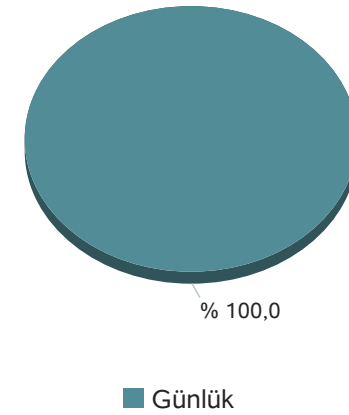
* Bu sayfadaki değerler, rapor Gaz Gününü ilgilendiren haftalık ürünlerdeki teklif ve eşleşmeleri göstermektedir.

| Kontrat Alt Tipi | Eşleşme Miktarı | Eşleşme Fiyatı | Eşleşme Tutarı |
|------------------|-----------------|----------------|----------------|
|------------------|-----------------|----------------|----------------|

| Kontrat Tipi | Teklif Veren Katılımcı Sayısı |
|--------------|-------------------------------|
| Günlük | 18 |

| | 2020-12-12 | 2020-12-14 |
|---------------|------------|------------|
| Teklif Sayısı | 3 | 6 |

Kontrat Tipine Göre Eşleşme Miktarı



Doğal Gaz Günlük Raporu - Haftalık Ürünler

* Bu sayfadaki değerler, içinde bulunduğumuz haftada işlem gören haftalık kontratlarda gerçekleşen eşleşmeleri göstermektedir.

Kontrat Eşleşme Miktarı (1000 Sm³)

| | HS202051 |
|------------|----------|
| 14.12.2020 | 0 |
| 15.12.2020 | 60 |
| 16.12.2020 | 0 |
| 17.12.2020 | 0 |
| 18.12.2020 | 0 |
| Toplam | 60 |

Kontrat Eşleşme Tutarı (TL/1000 Sm³)

| | HS202051 |
|------------|----------|
| 14.12.2020 | 0 |
| 15.12.2020 | 79.200 |
| 16.12.2020 | 0 |
| 17.12.2020 | 0 |
| 18.12.2020 | 0 |
| Toplam | 79.200 |

Ağırlıklı Ortalama Eşleşme Fiyatı (TL/1000 Sm³)

| | HS202051 |
|------------|----------|
| 14.12.2020 | 0 |
| 15.12.2020 | 1.320 |
| 16.12.2020 | 0 |
| 17.12.2020 | 0 |
| 18.12.2020 | 0 |
| Ortalama | 1.320 |

Kontrat Eşleşme Sayısı

| | HS202051 |
|------------|----------|
| 14.12.2020 | 0 |
| 15.12.2020 | 1 |
| 16.12.2020 | 0 |
| 17.12.2020 | 0 |
| 18.12.2020 | 0 |
| Toplam | 1 |