

EPIAŞ

DOĞAL GAZ PİYASASI GÜNLÜK RAPORU

Dec

2024

Feb

Mar

Apr

76.31

Doğal Gaz Günlük Raporu - Fiyatlar

20.12.2020

Piyasa Sonuçları (TL/1000 Sm³)

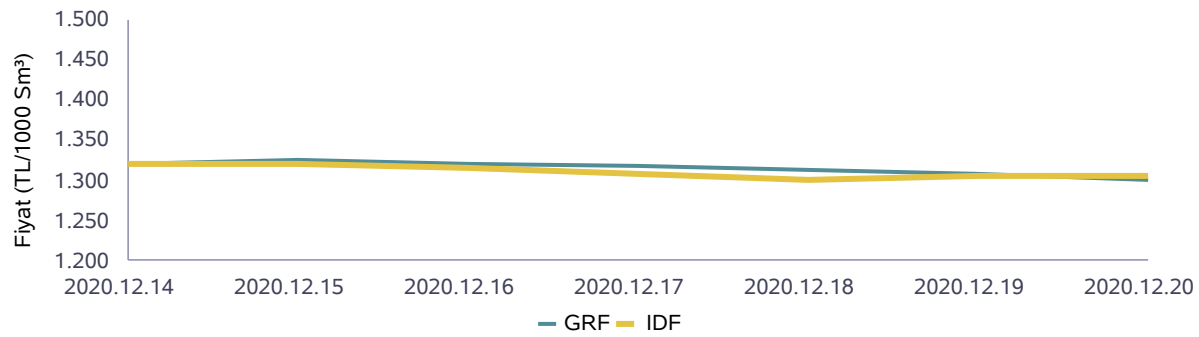
GRF	IDAF	IDSF	DGAF	DGSF	HRF
1.301		1.305	1.340	1.262	1.311

	Eşleşme Miktarı (Sm ³)	Gaz Günü
Aylık Minimum	1.837.000	16.12.2020
Aylık Maximum	3.987.000	19.12.2020

Günlük İşlem Hacmi (TL)	Eşleşme Miktarı (Sm ³)	Negatif Dengesizlik (Sm ³)	Pozitif Dengesizlik (Sm ³)
3.548.189	2.724.000	629.960	1.411.290

	Eşleşme Fiyatı (TL/1000 Sm ³)	Gaz Günü
Aylık Minimum	1.270	13.12.2020
Aylık Minimum	1.270	20.12.2020
Aylık Maximum	1.363	02.12.2020

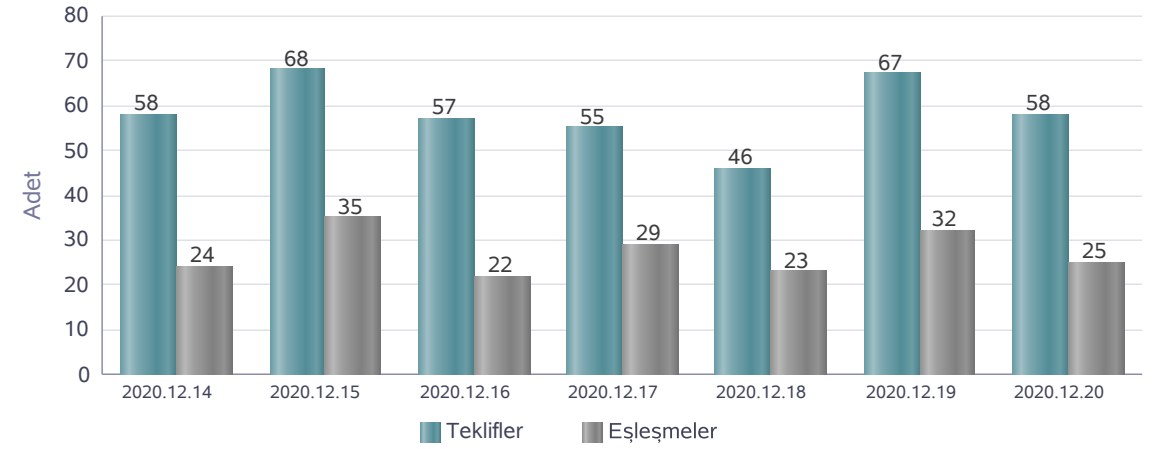
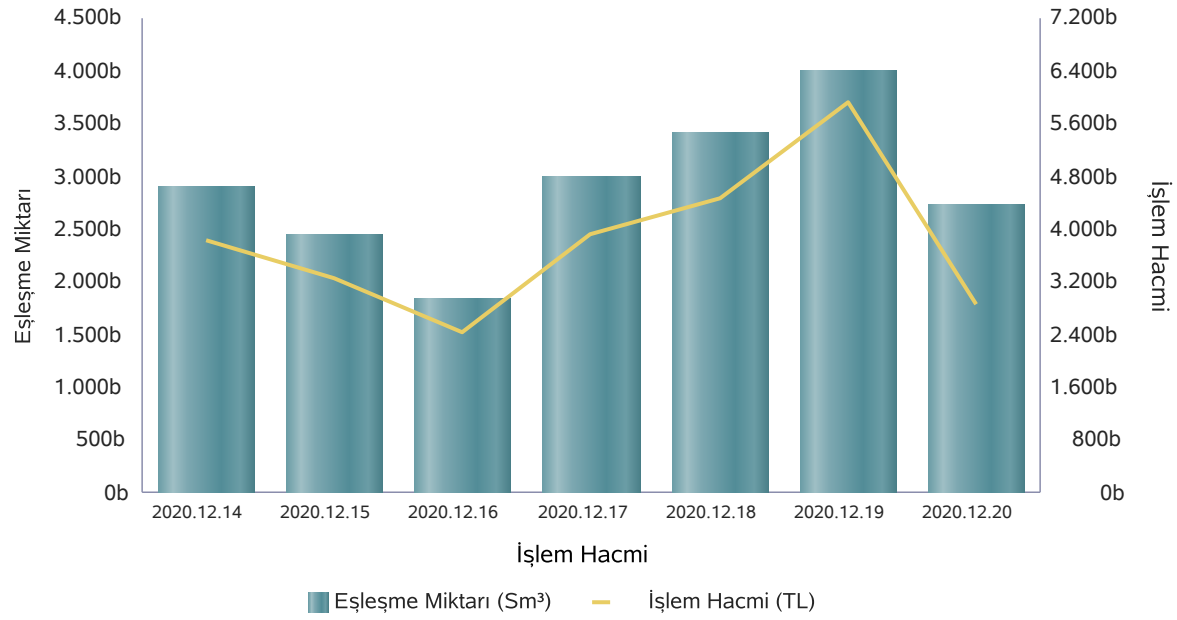
Piyasa Fiyatları



	İşlem Hacmi (TL)	Gaz Günü
Aylık Minimum	2.429.360	16.12.2020
Aylık Maximum	5.912.464	19.12.2020

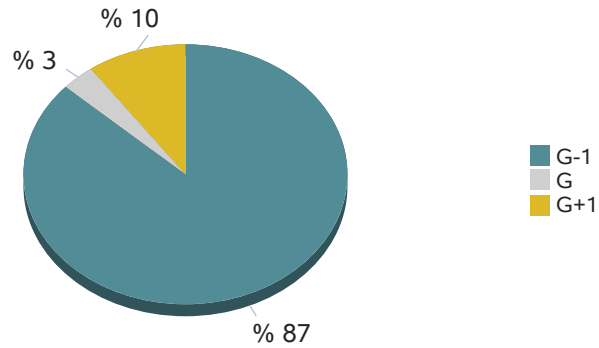
20.12.2020

Doğal Gaz Günlük Raporu - Eşleşme Miktarları



	14.12.2020	15.12.2020	16.12.2020	17.12.2020	18.12.2020	19.12.2020	20.12.2020
Teklif Veren Katılımcı Sayısı	18	18	20	19	19	19	19

Seans Eşleşme Miktarı



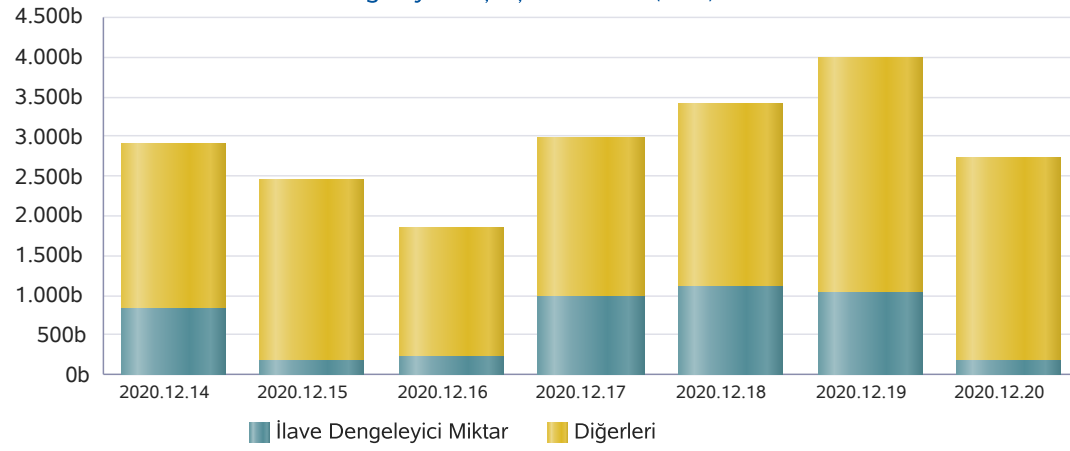
Seanslara Göre Miktar (Sm³)

Gaz Günü	GOEM	GIEM	GEEM
19.12.2020	2.952.000	231.000	274.000
20.12.2020	1.987.000	100.000	107.000

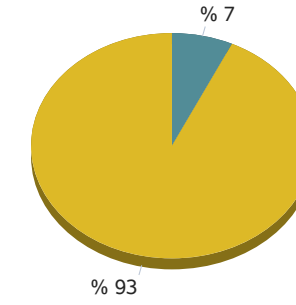
* Son 7 gaz gününde yapılan işlemlerin seans kırılımındaki eşleşme miktarları

Doğal Gaz Günlük Raporu - İlave Dengeleyici İşlemler

20.12.2020

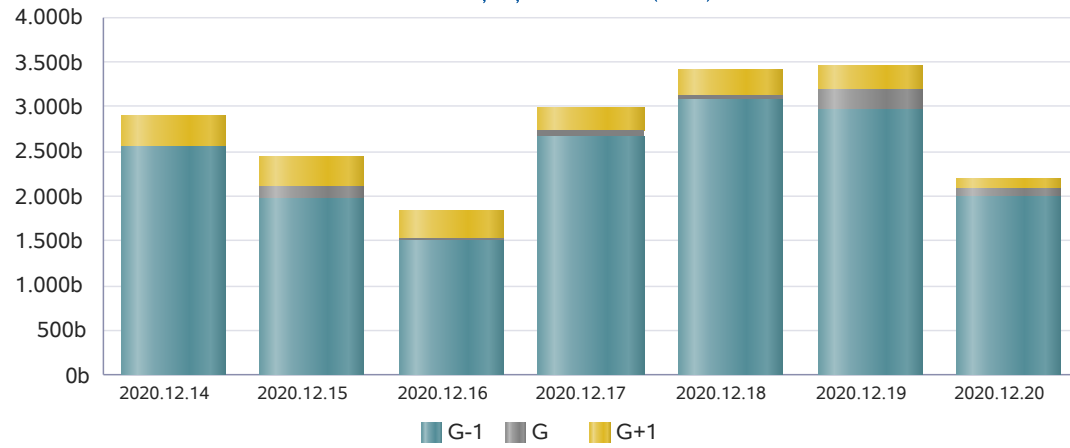
İlave Dengeleyici Eşleşme Miktarı (Sm³)

İlave Dengeleyici Eşleşme Miktarı

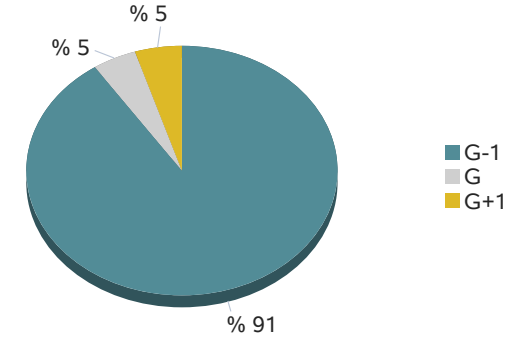


■ İlave Dengeleyici Miktar ■ Diğer İşlemler

* 20.12.2020 gaz günü için ilave dengeleyici eşleşme miktarı

Seanslara Göre Eşleşme Miktarı (Sm³)

Seans Eşleşme Miktarı



■ G-1
■ G
■ G+1

* 20.12.2020 gaz günü için seans eşleşme miktarı

Doğal Gaz Günlük Raporu - İletim Sistemi

20.12.2020

	Giriş Miktarı (Sm ³)	Gaz Günü
Aylık Maximum	222.618.726	02.12.2020
Aylık Minimum	177.930.318	13.12.2020

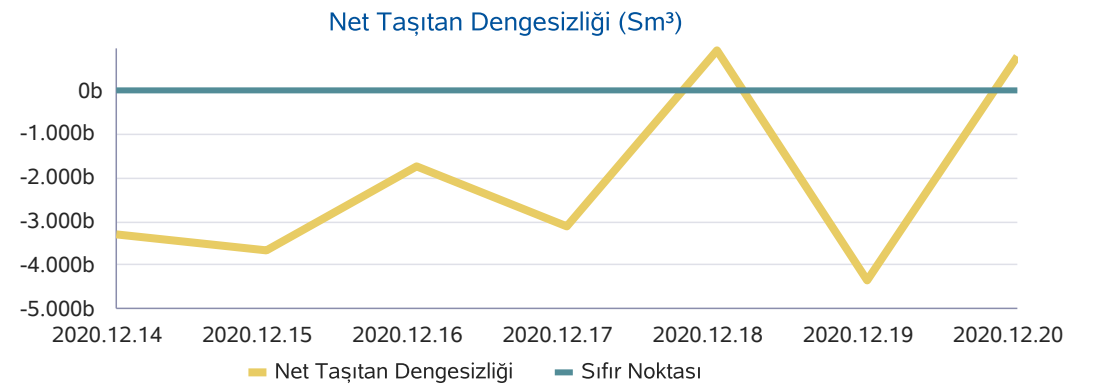
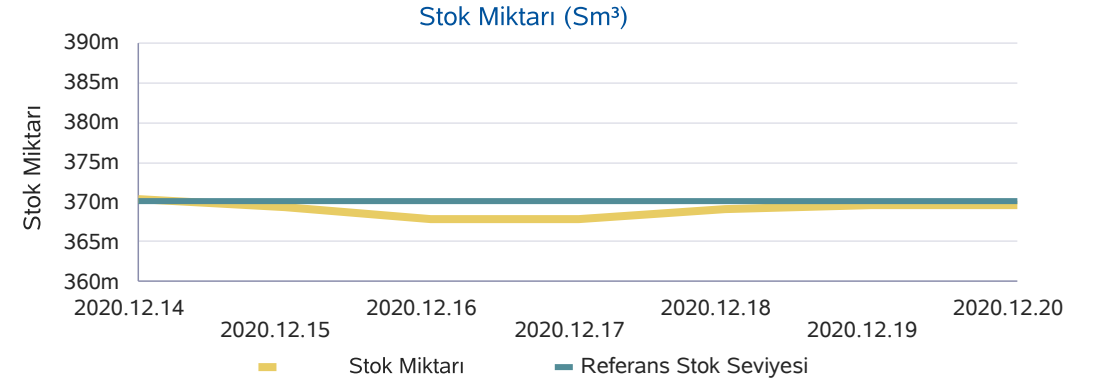
* Son 30 günlük veriler içerisinde belirlenmiştir.

	Çıkış Miktarı (Sm ³)	Gaz Günü
Aylık Maximum	223.135.009	01.12.2020
Aylık Minimum	178.381.298	13.12.2020

* Son 30 günlük veriler içerisinde belirlenmiştir.

	Stok Miktarı (Sm ³)	Gaz Günü
Aylık Minimum	367.844.535	17.12.2020
Aylık Maximum	372.862.058	10.12.2020

* Son 30 günlük veriler içerisinde belirlenmiştir.



Doğal Gaz Günlük Raporu - Haftalık Ürünler

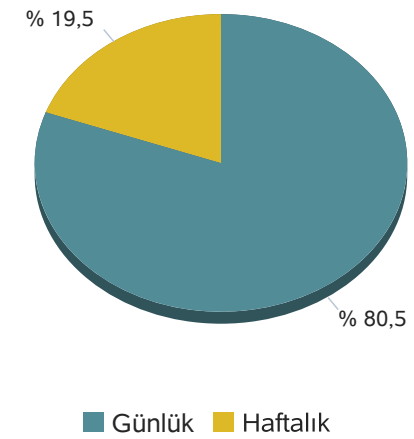
* Bu sayfadaki değerler, rapor Gaz Gününü ilgilendiren haftalık ürünlerdeki teklif ve eşleşmeleri göstermektedir.

Kontrat Alt Tipi	Eşleşme Miktarı	Eşleşme Fiyatı	Eşleşme Tutarı
Hafta Sonu	530	1.312	694.600

Kontrat Tipi	Teklif Veren Katılımcı Sayısı
Günlük	19

	2020-12-14	2020-12-19
Teklif Sayısı	6	13

Kontrat Tipine Göre Eşleşme Miktarı



Doğal Gaz Günlük Raporu - Haftalık Ürünler

* Bu sayfadaki değerler, içinde bulunduğumuz haftada işlem gören haftalık kontratlarda gerçekleşen eşleşmeleri göstermektedir.

Kontrat Eşleşme Miktarı (1000 Sm³)

21.12.2020	0
22.12.2020	0
23.12.2020	0
24.12.2020	0
25.12.2020	0
Toplam	0

Kontrat Eşleşme Tutarı (TL/1000 Sm³)

21.12.2020	0
22.12.2020	0
23.12.2020	0
24.12.2020	0
25.12.2020	0
Toplam	0

Ağırlıklı Ortalama Eşleşme Fiyatı (TL/1000 Sm³)

21.12.2020	0
22.12.2020	0
23.12.2020	0
24.12.2020	0
25.12.2020	0
Ortalama	0

Kontrat Eşleşme Sayısı

21.12.2020	0
22.12.2020	0
23.12.2020	0
24.12.2020	0
25.12.2020	0
Toplam	0