

EPIAŞ

DOĞAL GAZ PİYASASI GÜNLÜK RAPORU

Dec

2019

Feb

Mar

Apr

76.31

Doğal Gaz Günlük Raporu - Fiyatlar

22.12.2020

Piyasa Sonuçları (TL/1000 Sm³)

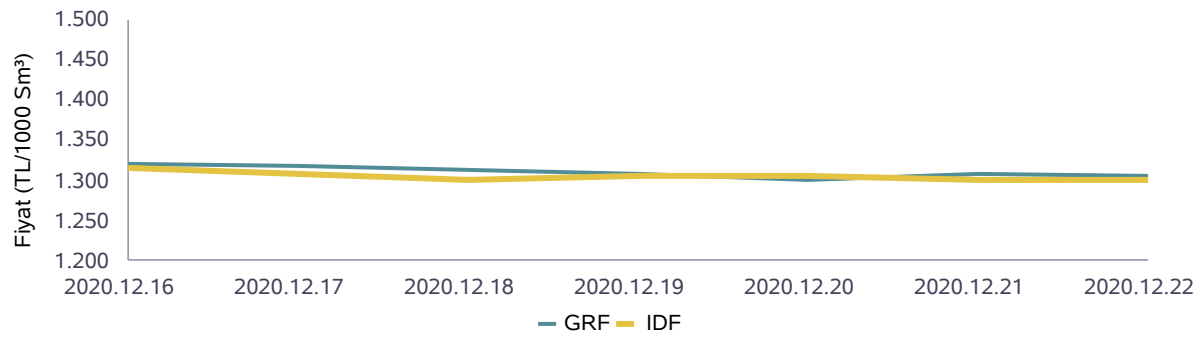
GRF	IDAF	IDSF	DGAF	DGSF	HRF
1.306	1.300		1.345	1.267	

	Eşleşme Miktarı (Sm ³)	Gaz Günü
Aylık Minimum	1.837.000	16.12.2020
Aylık Maximum	3.987.000	19.12.2020

Günlük İşlem Hacmi (TL)	Eşleşme Miktarı (Sm ³)	Negatif Dengesizlik (Sm ³)	Pozitif Dengesizlik (Sm ³)
3.267.914	2.499.000	1.519.547	34.285

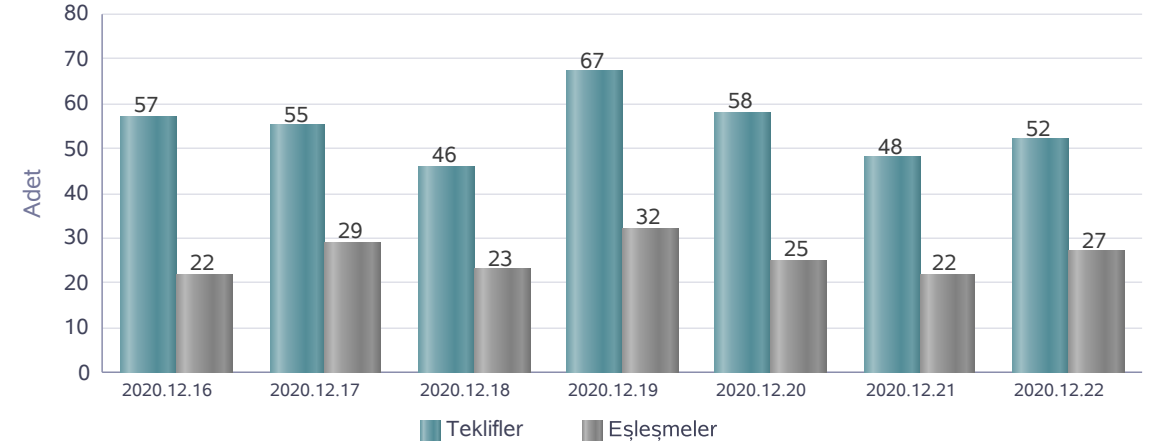
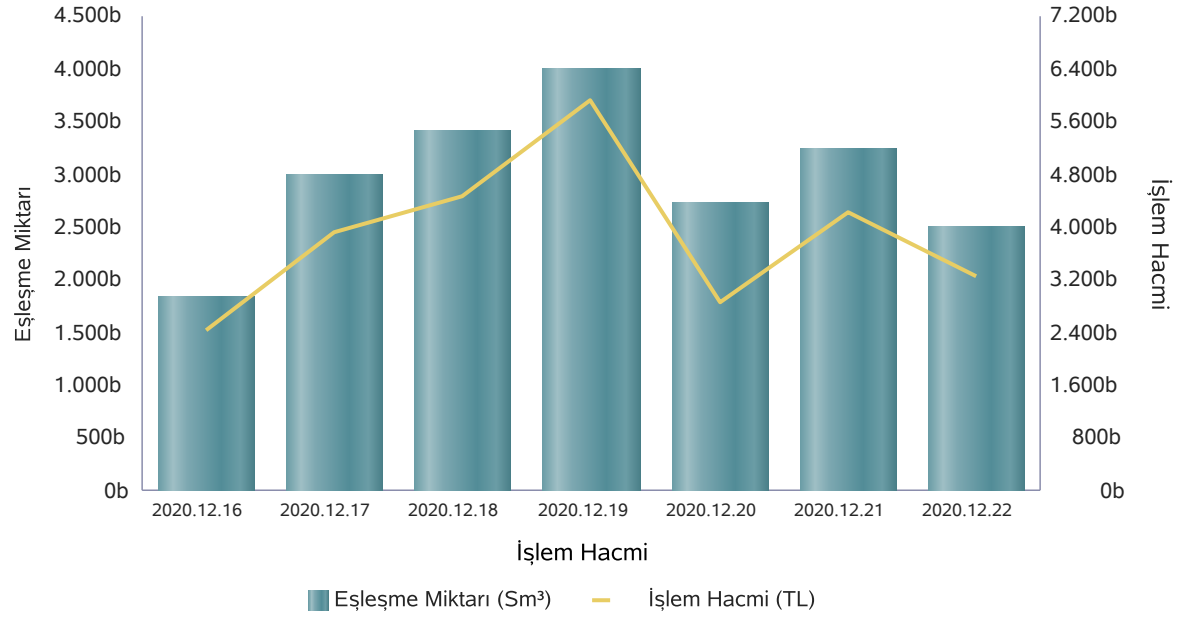
	Eşleşme Fiyatı (TL/1000 Sm ³)	Gaz Günü
Aylık Minimum	1.270	13.12.2020
Aylık Minimum	1.270	20.12.2020
Aylık Maximum	1.363	02.12.2020

Piyasa Fiyatları



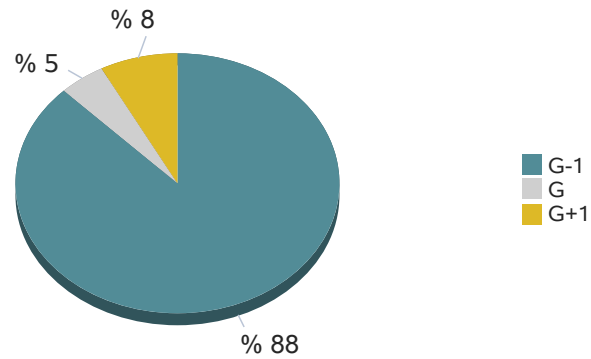
	İşlem Hacmi (TL)	Gaz Günü
Aylık Minimum	2.429.360	16.12.2020
Aylık Maximum	5.912.464	19.12.2020

Doğal Gaz Günlük Raporu - Eşleşme Miktarları



	16.12.2020	17.12.2020	18.12.2020	19.12.2020	20.12.2020	21.12.2020	22.12.2020
Teklif Veren Katılımcı Sayısı	20	19	19	19	19	20	20

Seans Eşleşme Miktarı



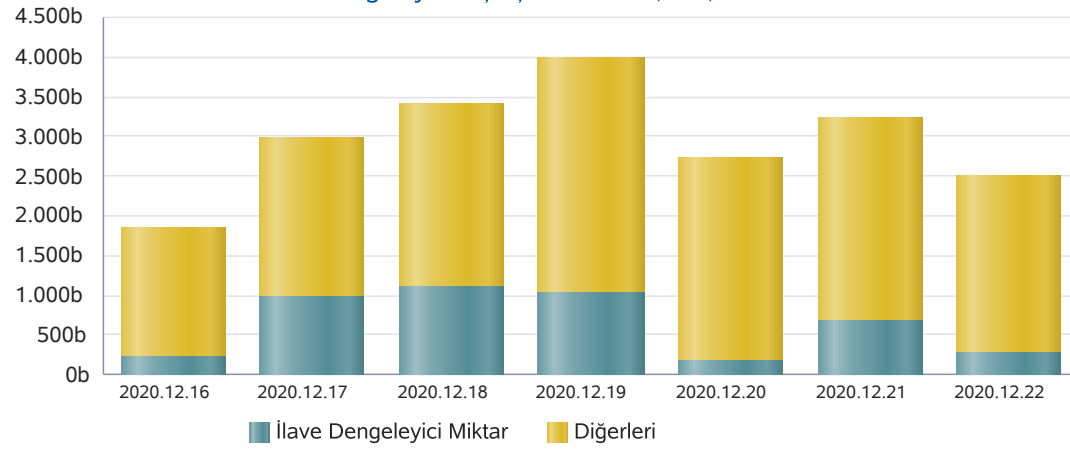
Seanslara Göre Miktar (Sm³)

Gaz Günü	GOEM	GIEM	GEEM
21.12.2020	2.786.000	260.000	183.000
22.12.2020	2.216.000	163.000	120.000

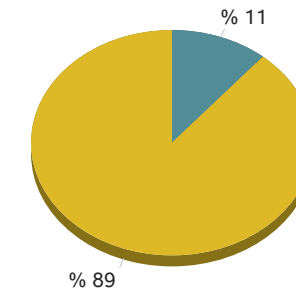
* Son 7 gaz gününde yapılan işlemlerin seans kırılımındaki eşleşme miktarları

Doğal Gaz Günlük Raporu - İlave Dengeleyici İşlemler

22.12.2020

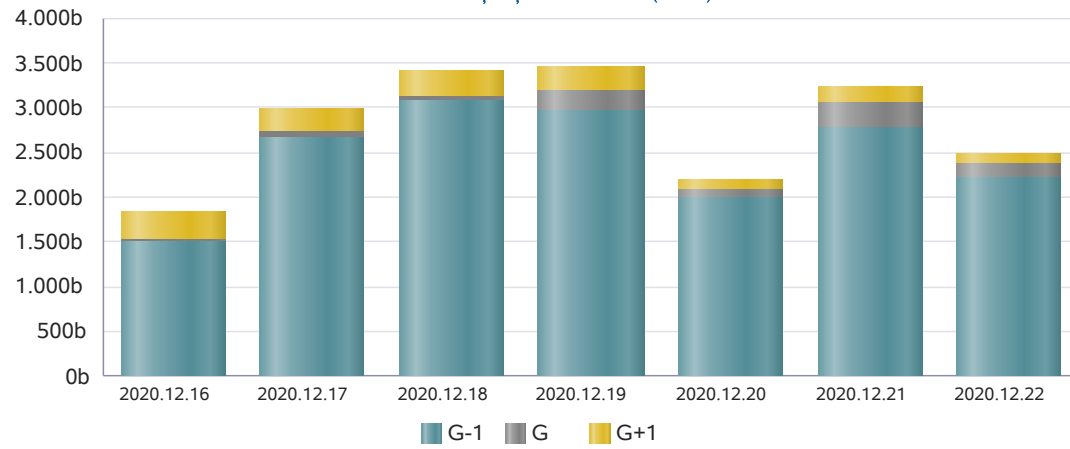
İlave Dengeleyici Eşleşme Miktarı (Sm³)

İlave Dengeleyici Eşleşme Miktarı

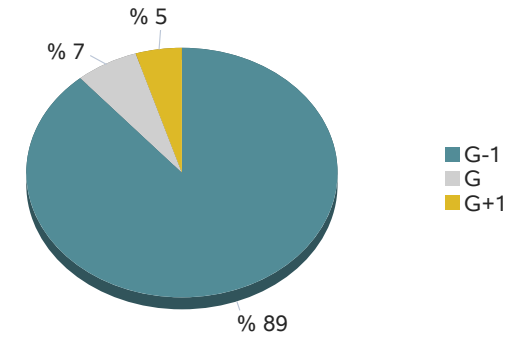


■ İlave Dengeleyici Miktar ■ Diğer İşlemler

* 22.12.2020 gaz günü için ilave dengeleyici eşleşme miktarı

Seanslara Göre Eşleşme Miktarı (Sm³)

Seans Eşleşme Miktarı



■ G-1
■ G
■ G+1

* 22.12.2020 gaz günü için seans eşleşme miktarı

Doğal Gaz Günlük Raporu - İletim Sistemi

22.12.2020

	Giriş Miktarı (Sm ³)	Gaz Günü
Aylık Minimum	177.930.318	13.12.2020
Aylık Maximum	238.366.428	22.12.2020

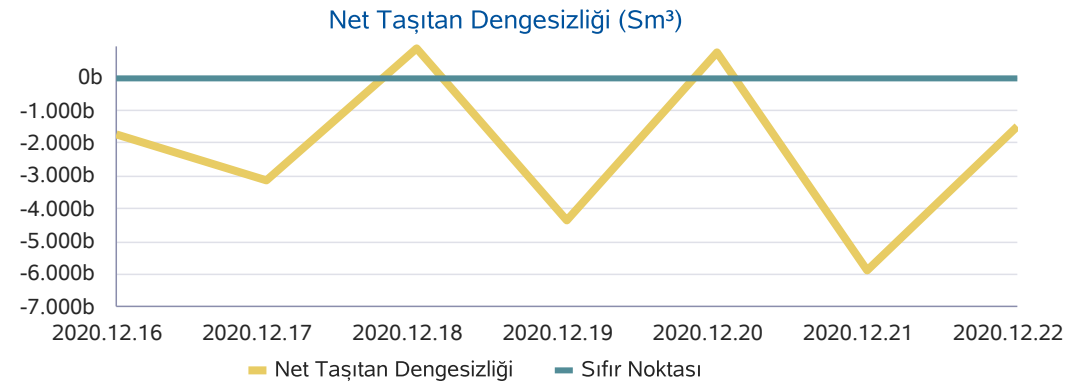
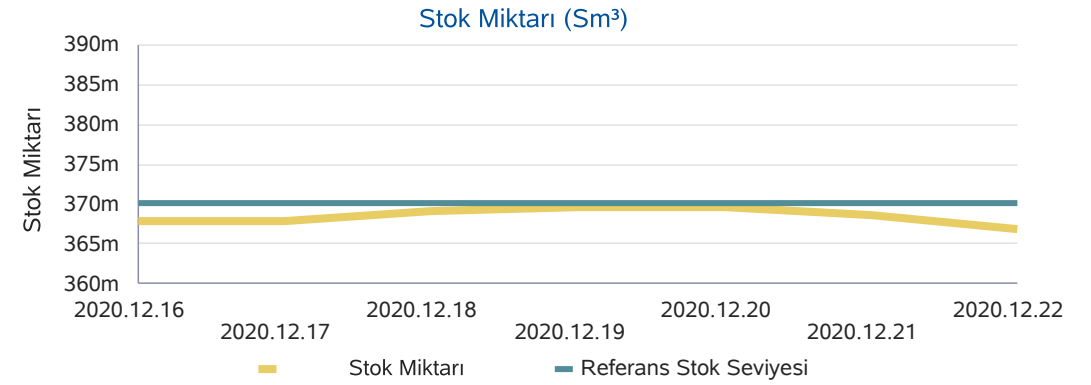
* Son 30 günlük veriler içerisinde belirlenmiştir.

	Çıkış Miktarı (Sm ³)	Gaz Günü
Aylık Minimum	178.381.298	13.12.2020
Aylık Maximum	240.126.119	22.12.2020

* Son 30 günlük veriler içerisinde belirlenmiştir.

	Stok Miktarı (Sm ³)	Gaz Günü
Aylık Minimum	366.923.972	22.12.2020
Aylık Maximum	372.862.058	10.12.2020

* Son 30 günlük veriler içerisinde belirlenmiştir.



Doğal Gaz Günlük Raporu - Haftalık Ürünler

22.12.2020

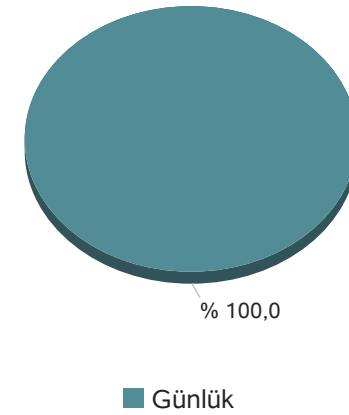
* Bu sayfadaki değerler, rapor Gaz Gününü ilgilendiren haftalık ürünlerdeki teklif ve eşleşmeleri göstermektedir.

Kontrat Alt Tipi	Eşleşme Miktarı	Eşleşme Fiyatı	Eşleşme Tutarı
------------------	-----------------	----------------	----------------

Kontrat Tipi	Teklif Veren Katılımcı Sayısı
Günlük	20

	2020-12-19	2020-12-21
Teklif Sayısı	13	4

Kontrat Tipine Göre Eşleşme Miktarı



Doğal Gaz Günlük Raporu - Haftalık Ürünler

* Bu sayfadaki değerler, içinde bulunduğumuz haftada işlem gören haftalık kontratlarda gerçekleşen eşleşmeleri göstermektedir.

Kontrat Eşleşme Miktarı (1000 Sm³)

	HS202052
21.12.2020	0
22.12.2020	20
23.12.2020	0
24.12.2020	0
25.12.2020	0
Toplam	0

Kontrat Eşleşme Tutarı (TL/1000 Sm³)

	HS202052
21.12.2020	0
22.12.2020	26.000
23.12.2020	0
24.12.2020	0
25.12.2020	0
Toplam	0

Ağırlıklı Ortalama Eşleşme Fiyatı (TL/1000 Sm³)

	HS202052
21.12.2020	0
22.12.2020	1.300
23.12.2020	0
24.12.2020	0
25.12.2020	0
Ortalama	0

Kontrat Eşleşme Sayısı

	HS202052
21.12.2020	0
22.12.2020	1
23.12.2020	0
24.12.2020	0
25.12.2020	0
Toplam	1