

# EPIAŞ

DOĞAL GAZ PİYASASI GÜNLÜK RAPORU

Dec

2019

Feb

Mar

Apr

76.31

## Doğal Gaz Günlük Raporu - Fiyatlar

27.12.2020

Piyasa Sonuçları (TL/1000 Sm<sup>3</sup>)

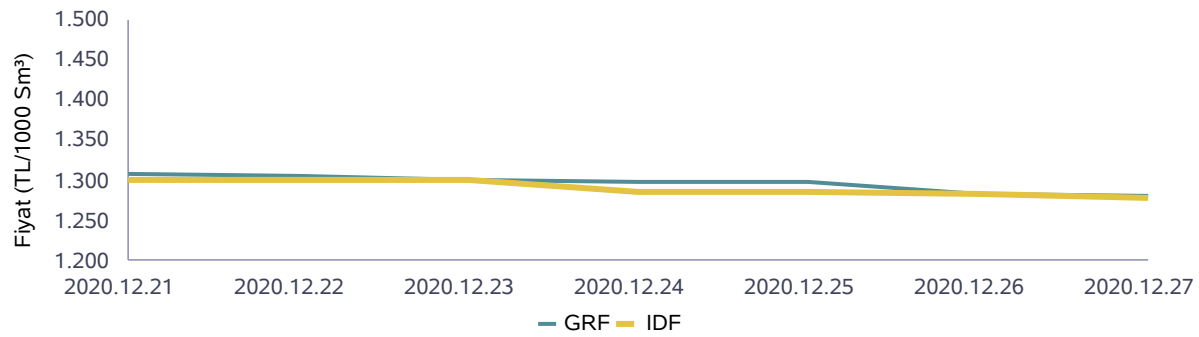
GRF	IDAF	ISDF	DGAF	DGSF	HRF
1.281	1.277		1.319	1.242	1.280

	Eşleşme Miktarı (Sm <sup>3</sup> )	Gaz Günü
Aylık Minimum	1.837.000	16.12.2020
Aylık Maximum	5.286.000	25.12.2020

Günlük İşlem Hacmi (TL)	Eşleşme Miktarı (Sm <sup>3</sup> )	Negatif Dengesizlik (Sm <sup>3</sup> )	Pozitif Dengesizlik (Sm <sup>3</sup> )
5.233.037	4.085.000	360.364	208.143

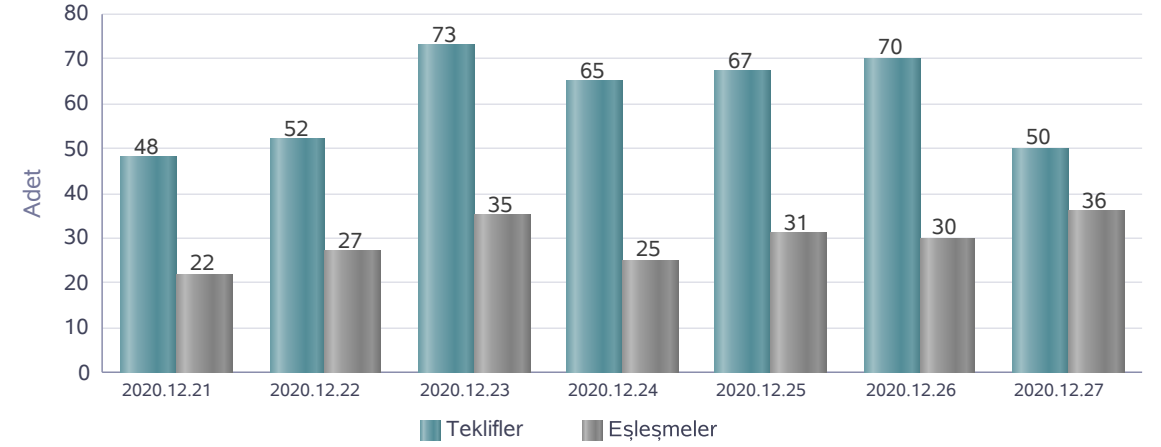
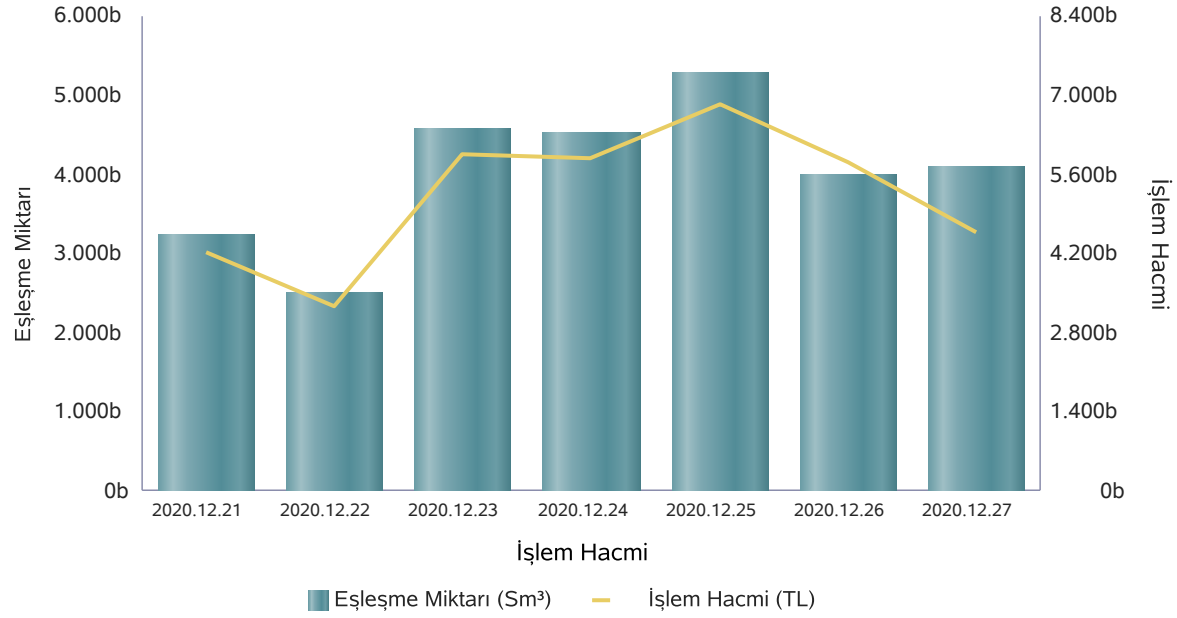
	Eşleşme Fiyatı (TL/1000 Sm <sup>3</sup> )	Gaz Günü
Aylık Minimum	1.265	23.12.2020
Aylık Minimum	1.265	24.12.2020
Aylık Maximum	1.363	02.12.2020

Piyasa Fiyatları



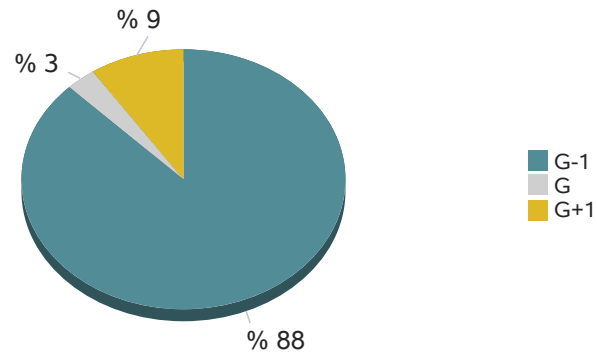
	İşlem Hacmi (TL)	Gaz Günü
Aylık Minimum	2.429.360	16.12.2020
Aylık Maximum	6.858.611	25.12.2020

## Doğal Gaz Günlük Raporu - Eşleşme Miktarları



	21.12.2020	22.12.2020	23.12.2020	24.12.2020	25.12.2020	26.12.2020	27.12.2020
Teklif Veren Katılımcı Sayısı	20	20	21	20	21	20	20

## Seans Eşleşme Miktarı



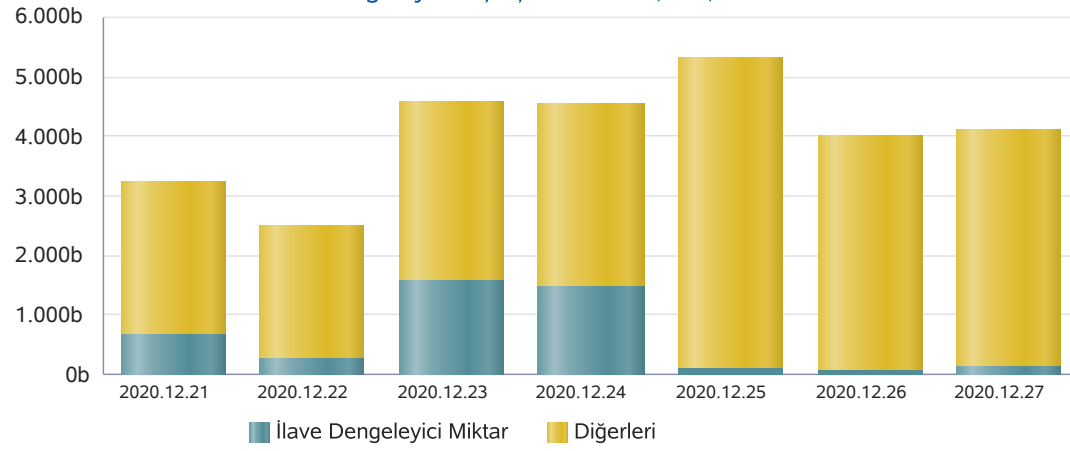
## Seanslara Göre Miktar (Sm³)

Gaz Günü	GOEM	GIEM	GEEM
26.12.2020	3.475.000	60.000	449.000
27.12.2020	2.853.000	0	712.000

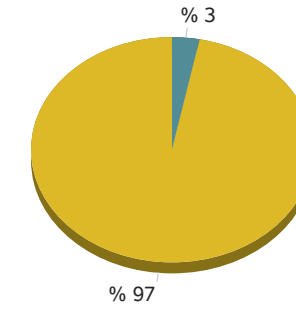
\* Son 7 gaz gününde yapılan işlemlerin seans kırılımındaki eşleşme miktarları

## Doğal Gaz Günlük Raporu - İlave Dengeleyici İşlemler

27.12.2020

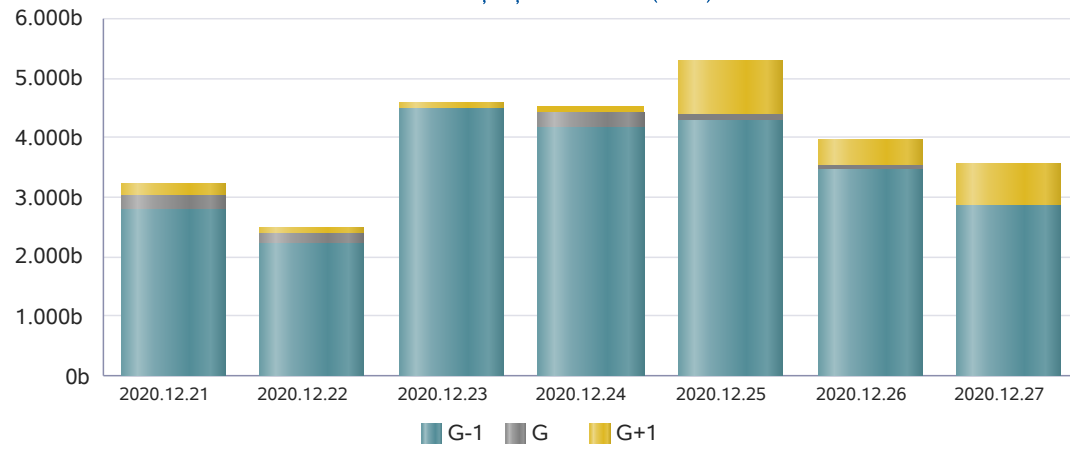
İlave Dengeleyici Eşleşme Miktarı (Sm<sup>3</sup>)

İlave Dengeleyici Eşleşme Miktarı

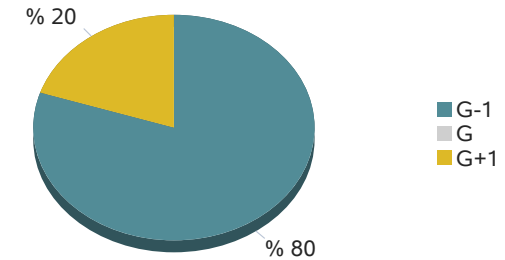


■ İlave Dengeleyici Miktar ■ Diğer İşlemler

\* 27.12.2020 gaz günü için ilave dengeleyici eşleşme miktarı

Seanslara Göre Eşleşme Miktarı (Sm<sup>3</sup>)

Seans Eşleşme Miktarı



■ G-1  
■ G  
■ G+1

\* 27.12.2020 gaz günü için seans eşleşme miktarı

## Doğal Gaz Günlük Raporu - İletim Sistemi

27.12.2020

	Giriş Miktarı (Sm <sup>3</sup> )	Gaz Günü
Aylık Maximum	244.090.220	23.12.2020
Aylık Minimum	175.230.748	27.12.2020

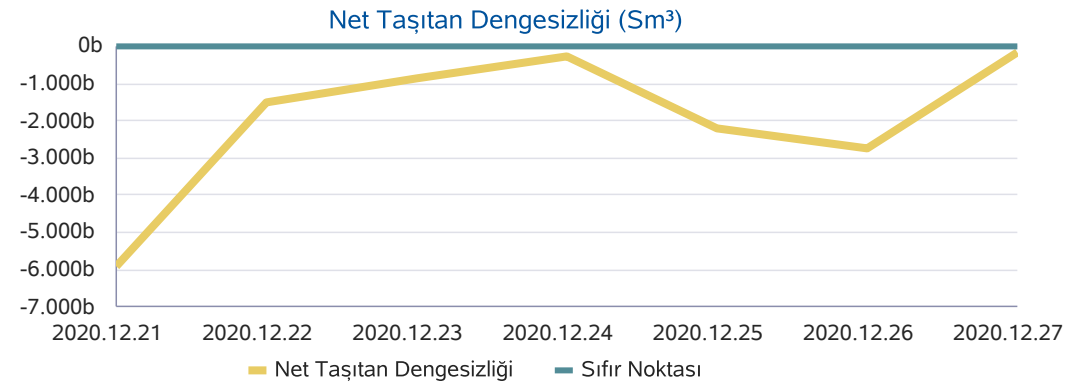
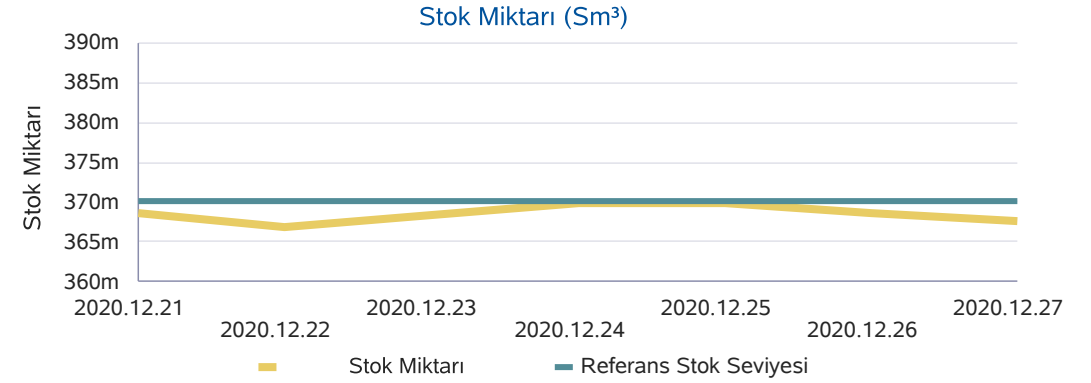
\* Son 30 günlük veriler içerisinde belirlenmiştir.

	Çıkış Miktarı (Sm <sup>3</sup> )	Gaz Günü
Aylık Maximum	242.587.641	23.12.2020
Aylık Minimum	176.192.117	27.12.2020

\* Son 30 günlük veriler içerisinde belirlenmiştir.

	Stok Miktarı (Sm <sup>3</sup> )	Gaz Günü
Aylık Minimum	366.923.972	22.12.2020
Aylık Maximum	372.862.058	10.12.2020

\* Son 30 günlük veriler içerisinde belirlenmiştir.



## Doğal Gaz Günlük Raporu - Haftalık Ürünler

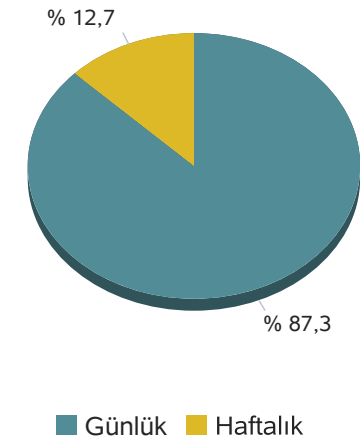
\* Bu sayfadaki değerler, rapor Gaz Gününü ilgilendiren haftalık ürünlerdeki teklif ve eşleşmeleri göstermektedir.

Kontrat Alt Tipi	Eşleşme Miktarı	Eşleşme Fiyatı	Eşleşme Tutarı
Hafta Sonu	520	1.285	665.800

Kontrat Tipi	Teklif Veren Katılımcı Sayısı
Günlük	20

	2020-12-21	2020-12-26
Teklif Sayısı	4	17

Kontrat Tipine Göre Eşleşme Miktarı



## Doğal Gaz Günlük Raporu - Haftalık Ürünler

\* Bu sayfadaki değerler, içinde bulunduğumuz haftada işlem gören haftalık kontratlarda gerçekleşen eşleşmeleri göstermektedir.

Kontrat Eşleşme Miktarı (1000 Sm<sup>3</sup>)

28.12.2020	0
29.12.2020	0
30.12.2020	0
31.12.2020	0
Toplam	0

Kontrat Eşleşme Tutarı (TL/1000 Sm<sup>3</sup>)

28.12.2020	0
29.12.2020	0
30.12.2020	0
31.12.2020	0
Toplam	0

Ağırlıklı Ortalama Eşleşme Fiyatı (TL/1000 Sm<sup>3</sup>)

28.12.2020	0
29.12.2020	0
30.12.2020	0
31.12.2020	0
Ortalama	0

## Kontrat Eşleşme Sayısı

28.12.2020	0
29.12.2020	0
30.12.2020	0
31.12.2020	0
Toplam	0