

EPIAŞ

DOĞAL GAZ PİYASASI GÜNLÜK RAPORU

Dec

2019

Feb

Mar

Apr

76.31

Doğal Gaz Günlük Raporu - Fiyatlar

29.12.2020

Piyasa Sonuçları (TL/1000 Sm³)

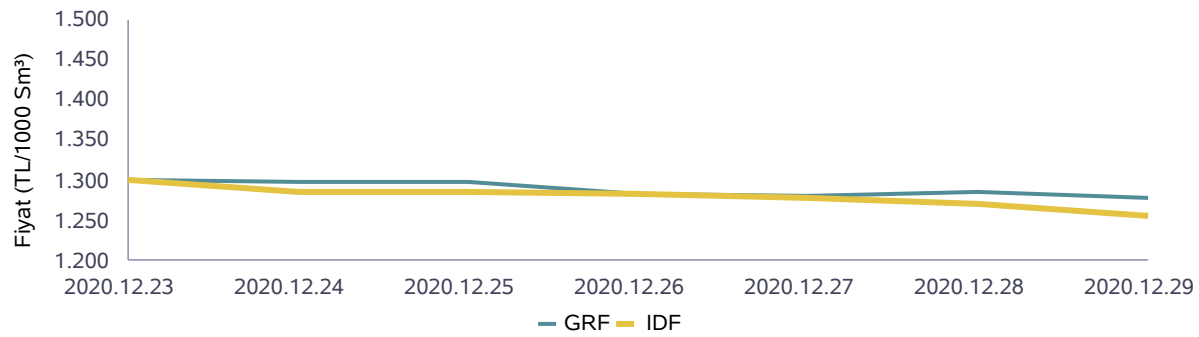
GRF	IDAF	IDSF	DGAF	DGSF	HRF
1.277		1.255	1.315	1.239	

	Eşleşme Miktarı (Sm ³)	Gaz Günü
Aylık Minimum	1.837.000	16.12.2020
Aylık Maximum	6.609.000	29.12.2020

Günlük İşlem Hacmi (TL)	Eşleşme Miktarı (Sm ³)	Negatif Dengesizlik (Sm ³)	Pozitif Dengesizlik (Sm ³)
8.433.404	6.609.000	6.398.813	1.380.967

	Eşleşme Fiyatı (TL/1000 Sm ³)	Gaz Günü
Aylık Minimum	1.230	29.12.2020
Aylık Maximum	1.363	02.12.2020

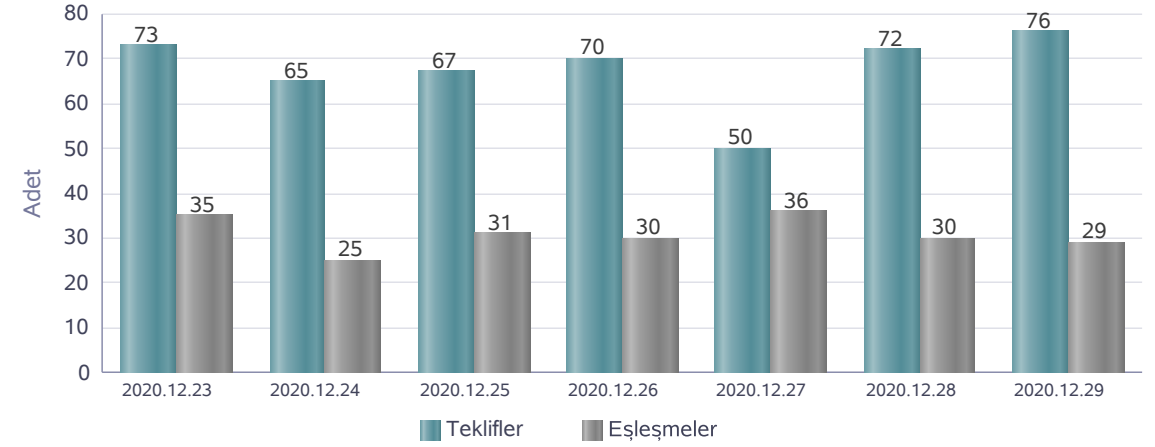
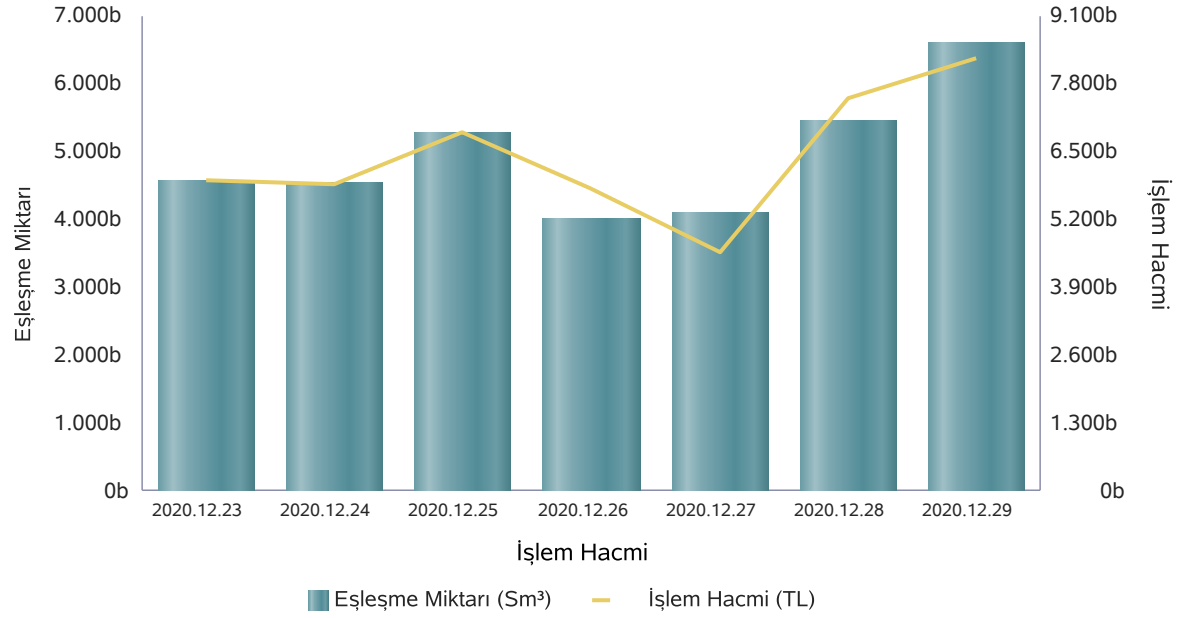
Piyasa Fiyatları



	İşlem Hacmi (TL)	Gaz Günü
Aylık Minimum	2.429.360	16.12.2020
Aylık Maximum	8.303.404	29.12.2020

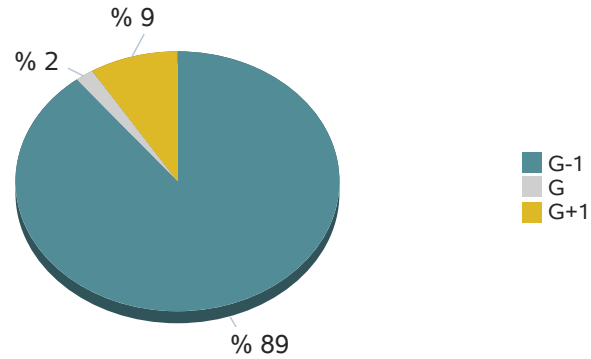
29.12.2020

Doğal Gaz Günlük Raporu - Eşleşme Miktarları



	23.12.2020	24.12.2020	25.12.2020	26.12.2020	27.12.2020	28.12.2020	29.12.2020
Teklif Veren Katılımcı Sayısı	21	20	21	20	20	19	20

Seans Eşleşme Miktarı



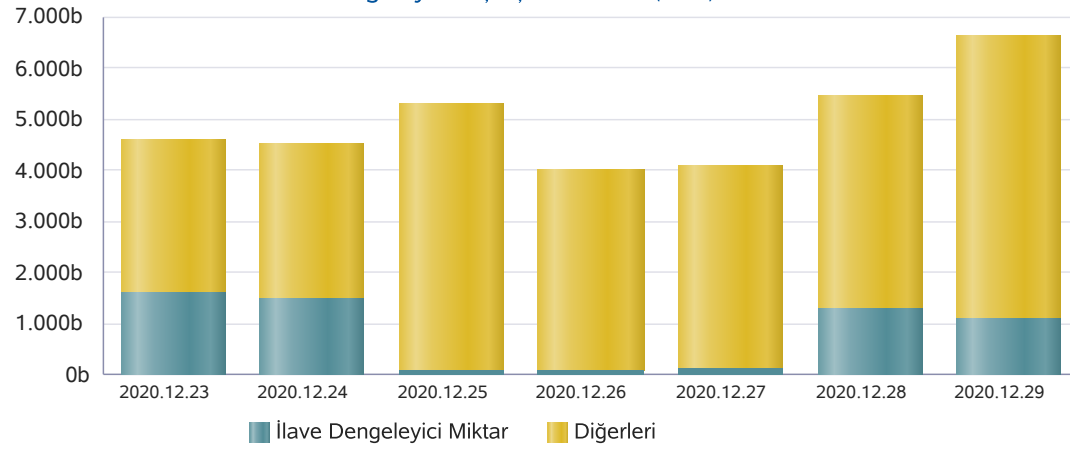
Seanslara Göre Miktar (Sm³)

Gaz Günü	GOEM	GIEM	GEEM
28.12.2020	4.716.000	157.000	482.000
29.12.2020	6.253.000	66.000	190.000

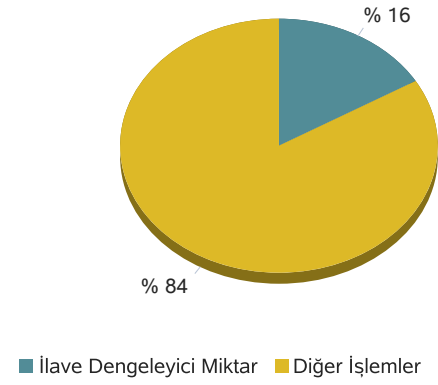
* Son 7 gaz gününde yapılan işlemlerin seans kırılımındaki eşleşme miktarları

Doğal Gaz Günlük Raporu - İlave Dengeleyici İşlemler

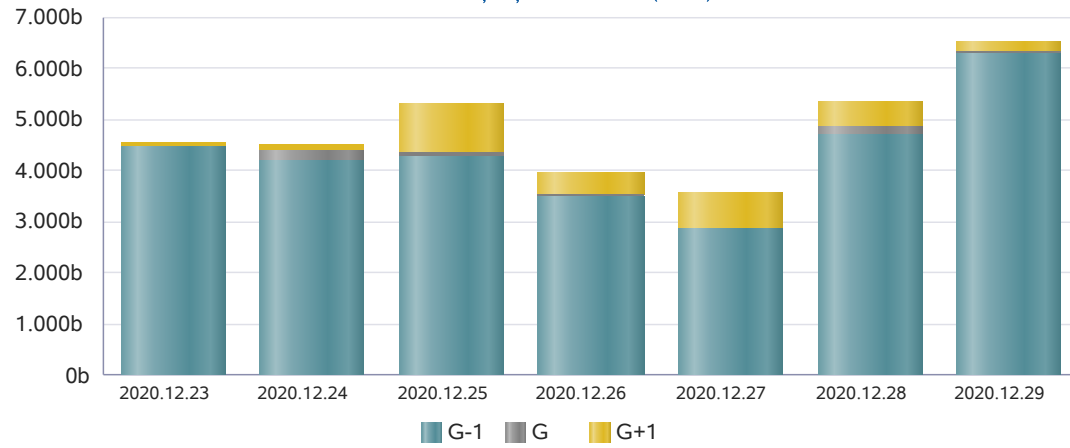
29.12.2020

İlave Dengeleyici Eşleşme Miktarı (Sm³)

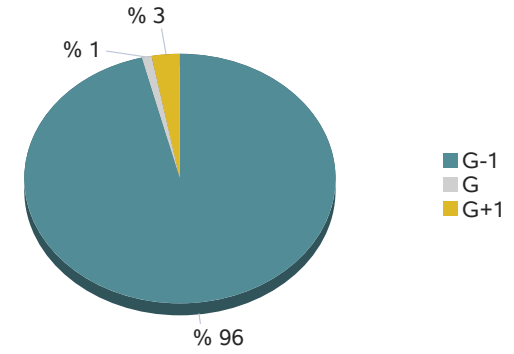
İlave Dengeleyici Eşleşme Miktarı



* 29.12.2020 gaz günü için ilave dengeleyici eşleşme miktarı

Seanslara Göre Eşleşme Miktarı (Sm³)

Seans Eşleşme Miktarı



* 29.12.2020 gaz günü için seans eşleşme miktarı

Doğal Gaz Günlük Raporu - İletim Sistemi

29.12.2020

	Giriş Miktarı (Sm ³)	Gaz Günü
Aylık Maximum	244.090.220	23.12.2020
Aylık Minimum	175.230.748	27.12.2020

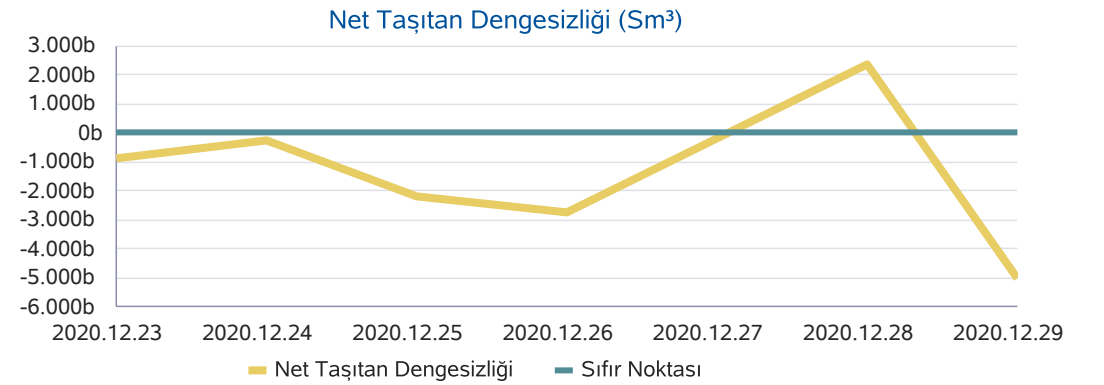
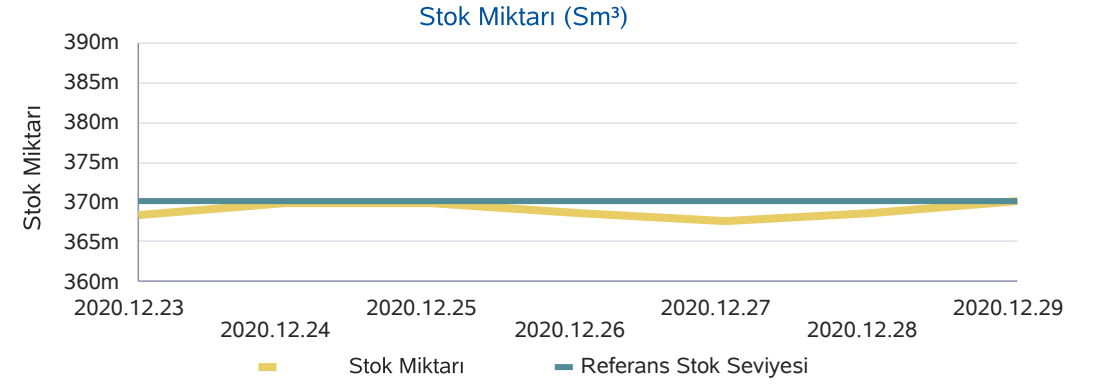
* Son 30 günlük veriler içerisinde belirlenmiştir.

	Çıkış Miktarı (Sm ³)	Gaz Günü
Aylık Maximum	242.587.641	23.12.2020
Aylık Minimum	176.192.117	27.12.2020

* Son 30 günlük veriler içerisinde belirlenmiştir.

	Stok Miktarı (Sm ³)	Gaz Günü
Aylık Minimum	366.923.972	22.12.2020
Aylık Maximum	372.862.058	10.12.2020

* Son 30 günlük veriler içerisinde belirlenmiştir.



Doğal Gaz Günlük Raporu - Haftalık Ürünler

29.12.2020

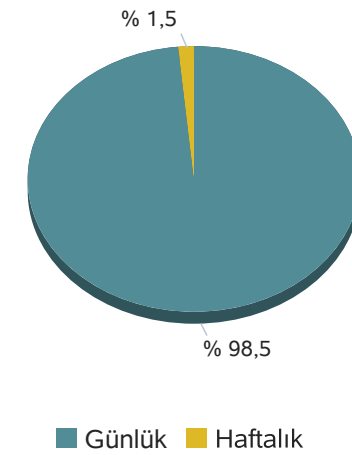
* Bu sayfadaki değerler, rapor Gaz Gününü ilgilendiren haftalık ürünlerdeki teklif ve eşleşmeleri göstermektedir.

Kontrat Alt Tipi	Eşleşme Miktarı	Eşleşme Fiyatı	Eşleşme Tutarı
Hafta İçi	100	1.300	130.000

Kontrat Tipi	Teklif Veren Katılımcı Sayısı
Günlük	20

	2020-12-26	2020-12-28
Teklif Sayısı	17	9

Kontrat Tipine Göre Eşleşme Miktarı



Doğal Gaz Günlük Raporu - Haftalık Ürünler

* Bu sayfadaki değerler, içinde bulunduğumuz haftada işlem gören haftalık kontratlarda gerçekleşen eşleşmeleri göstermektedir.

Kontrat Eşleşme Miktarı (1000 Sm³)

28.12.2020	0
29.12.2020	0
30.12.2020	0
31.12.2020	0
Toplam	0

Kontrat Eşleşme Tutarı (TL/1000 Sm³)

28.12.2020	0
29.12.2020	0
30.12.2020	0
31.12.2020	0
Toplam	0

Ağırlıklı Ortalama Eşleşme Fiyatı (TL/1000 Sm³)

28.12.2020	0
29.12.2020	0
30.12.2020	0
31.12.2020	0
Ortalama	0

Kontrat Eşleşme Sayısı

28.12.2020	0
29.12.2020	0
30.12.2020	0
31.12.2020	0
Toplam	0