

EPIAŞ

DOĞAL GAZ PİYASASI GÜNLÜK RAPORU

Dec

2019

Feb

Mar

Apr

76.31

Doğal Gaz Günlük Raporu - Fiyatlar

05.01.2021

Piyasa Sonuçları (TL/1000 Sm³)

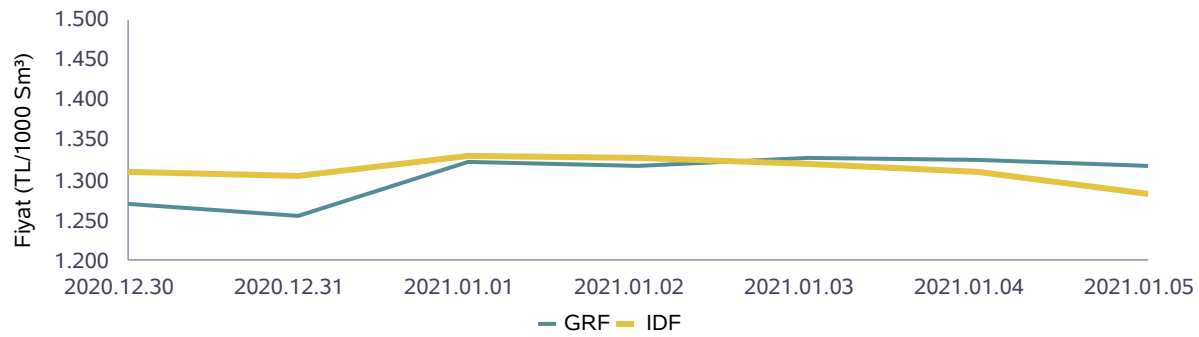
GRF	IDAF	IDSF	DGAF	DGSF	HRF
1.318		1.284	1.357	1.278	

	Eşleşme Miktarı (Sm ³)	Gaz Günü
Aylık Minimum	1.911.000	01.01.2021
Aylık Maximum	4.506.000	04.01.2021

Günlük İşlem Hacmi (TL)	Eşleşme Miktarı (Sm ³)	Negatif Dengesizlik (Sm ³)	Pozitif Dengesizlik (Sm ³)
4.371.359	3.314.000	3.416.314	1.625.928

	Eşleşme Fiyatı (TL/1000 Sm ³)	Gaz Günü
Aylık Minimum	1.252	04.01.2021
Aylık Maximum	1.365	03.01.2021

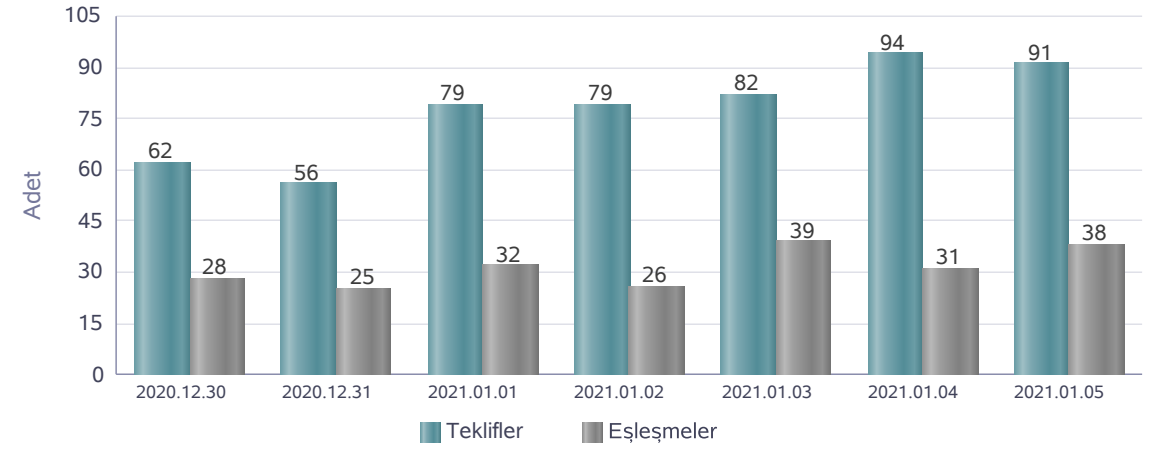
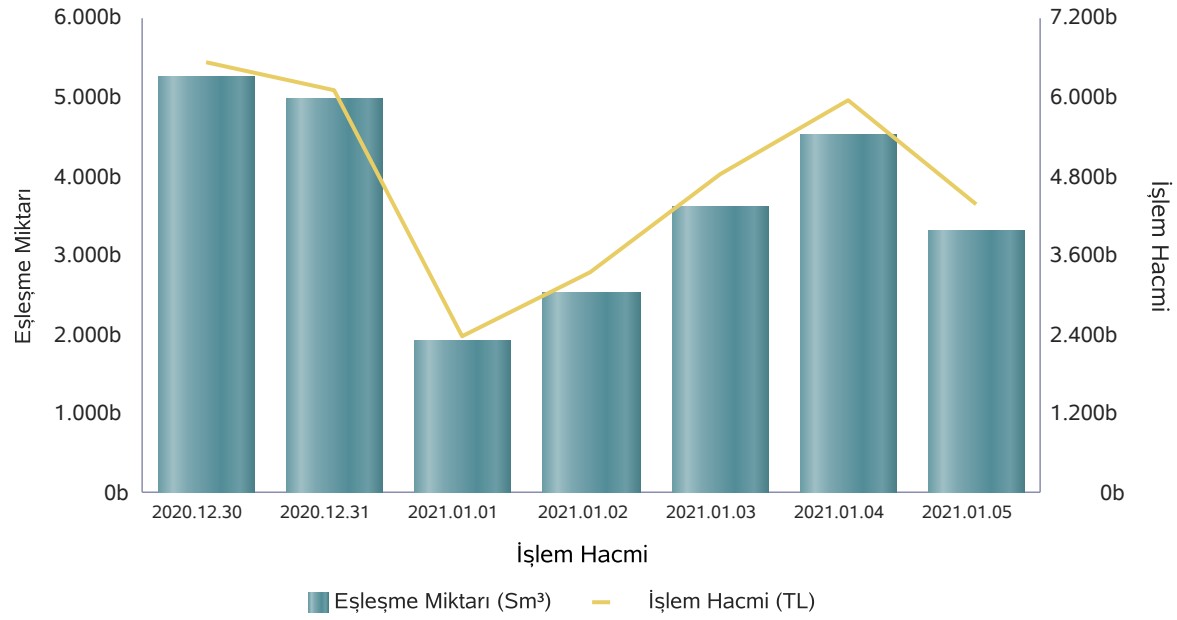
Piyasa Fiyatları



	İşlem Hacmi (TL)	Gaz Günü
Aylık Minimum	2.387.509	01.01.2021
Aylık Maximum	5.963.083	04.01.2021

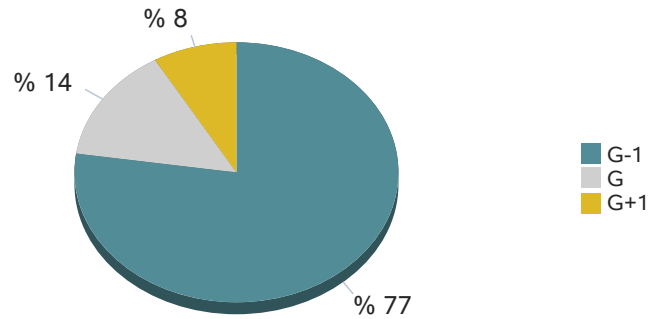
Doğal Gaz Günlük Raporu - Eşleşme Miktarları

05.01.2021



	30.12.2020	31.12.2020	01.01.2021	02.01.2021	03.01.2021	04.01.2021	05.01.2021
Teklif Veren Katılımcı Sayısı	19	18	23	22	25	25	26

Seans Eşleşme Miktarı



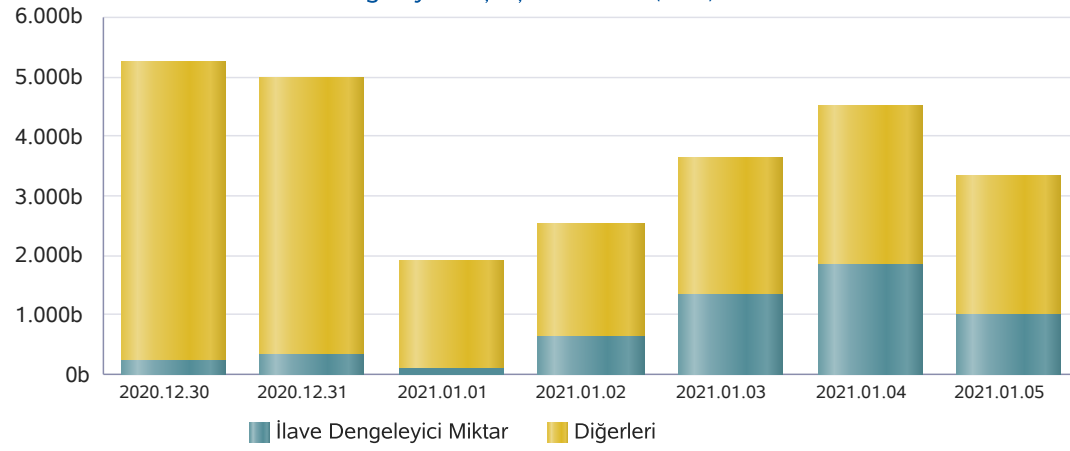
Seanslara Göre Miktar (Sm³)

Gaz Günü	GOEM	GIEM	GEEM
04.01.2021	3.296.000	1.108.000	102.000
05.01.2021	2.948.000	60.000	306.000

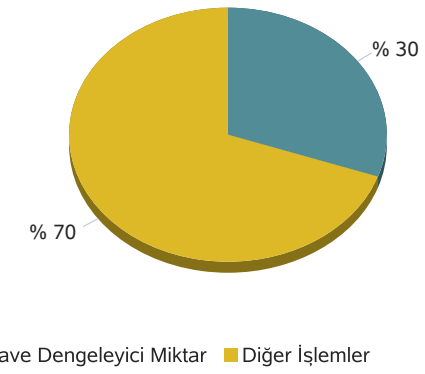
* Son 7 gaz gününde yapılan işlemlerin seans kırılımındaki eşleşme miktarları

Doğal Gaz Günlük Raporu - İlave Dengeleyici İşlemler

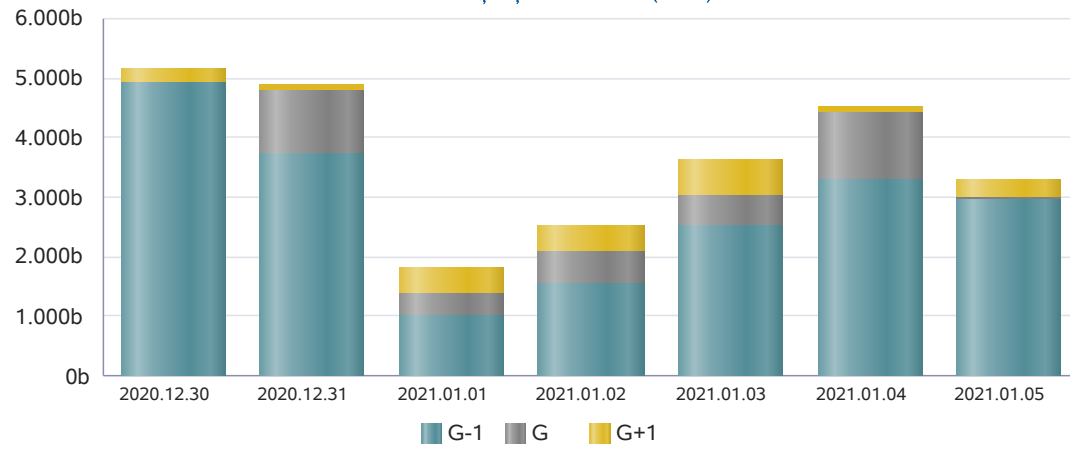
05.01.2021

İlave Dengeleyici Eşleşme Miktarı (Sm³)

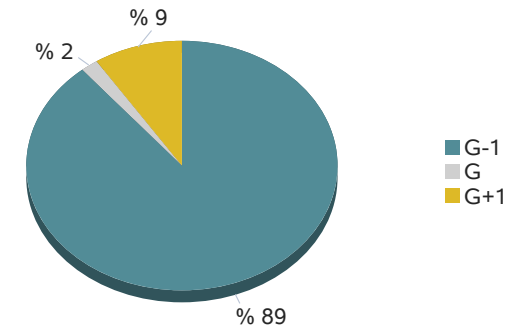
İlave Dengeleyici Eşleşme Miktarı



* 05.01.2021 gaz günü için ilave dengeleyici eşleşme miktarı

Seanslara Göre Eşleşme Miktarı (Sm³)

Seans Eşleşme Miktarı



* 05.01.2021 gaz günü için seans eşleşme miktarı

Doğal Gaz Günlük Raporu - İletim Sistemi

05.01.2021

	Giriş Miktarı (Sm ³)	Gaz Günü
Aylık Minimum	169.907.827	01.01.2021
Aylık Maximum	199.576.314	05.01.2021

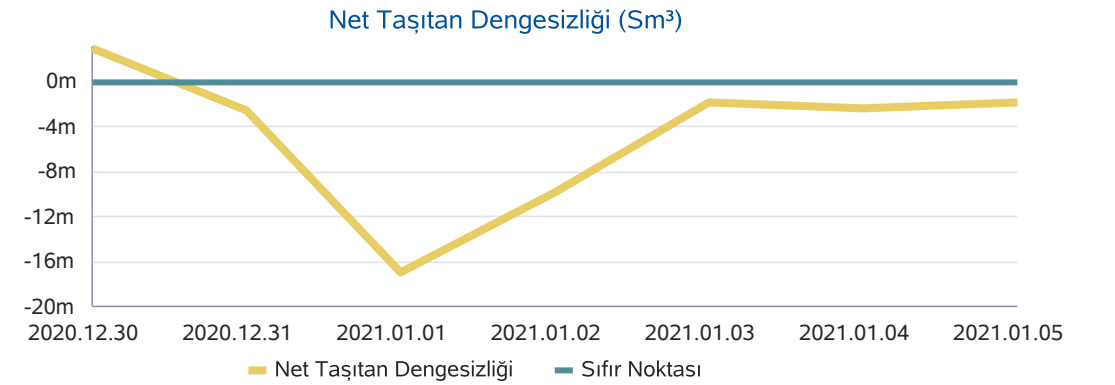
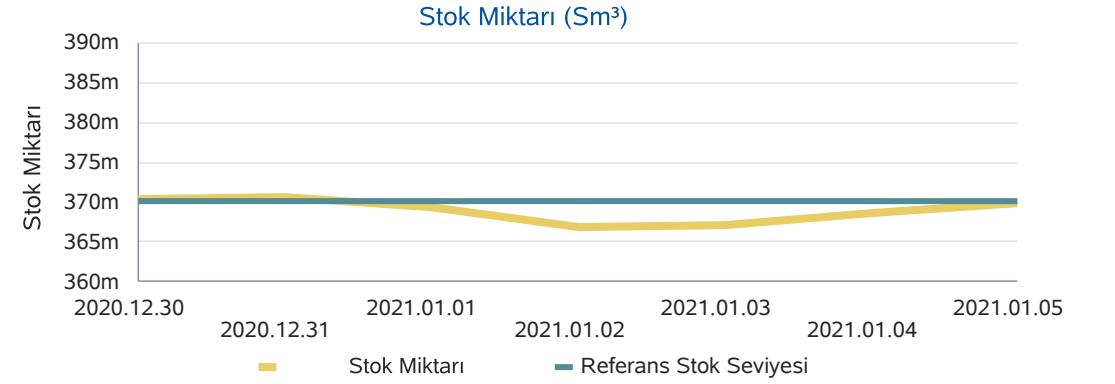
* Son 30 günlük veriler içerisinde belirlenmiştir.

	Çıkış Miktarı (Sm ³)	Gaz Günü
Aylık Minimum	171.157.284	01.01.2021
Aylık Maximum	198.407.691	05.01.2021

* Son 30 günlük veriler içerisinde belirlenmiştir.

	Stok Miktarı (Sm ³)	Gaz Günü
Aylık Minimum	366.815.459	02.01.2021
Aylık Maximum	369.841.164	05.01.2021

* Son 30 günlük veriler içerisinde belirlenmiştir.



Doğal Gaz Günlük Raporu - Haftalık Ürünler

05.01.2021

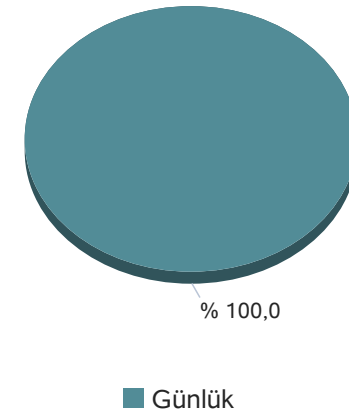
* Bu sayfadaki değerler, rapor Gaz Gününü ilgilendiren haftalık ürünlerdeki teklif ve eşleşmeleri göstermektedir.

Kontrat Alt Tipi	Eşleşme Miktarı	Eşleşme Fiyatı	Eşleşme Tutarı
------------------	-----------------	----------------	----------------

Kontrat Tipi	Teklif Veren Katılımcı Sayısı
Günlük	26

	2021-01-02	2021-01-04
Teklif Sayısı	9	6

Kontrat Tipine Göre Eşleşme Miktarı



Doğal Gaz Günlük Raporu - Haftalık Ürünler

* Bu sayfadaki değerler, içinde bulunduğumuz haftada işlem gören haftalık kontratlarda gerçekleşen eşleşmeleri göstermektedir.

Kontrat Eşleşme Miktarı (1000 Sm³)

04.01.2021	0
05.01.2021	0
06.01.2021	0
07.01.2021	0
08.01.2021	0
Toplam	0

Kontrat Eşleşme Tutarı (TL/1000 Sm³)

04.01.2021	0
05.01.2021	0
06.01.2021	0
07.01.2021	0
08.01.2021	0
Toplam	0

Ağırlıklı Ortalama Eşleşme Fiyatı (TL/1000 Sm³)

04.01.2021	0
05.01.2021	0
06.01.2021	0
07.01.2021	0
08.01.2021	0
Ortalama	0

Kontrat Eşleşme Sayısı

04.01.2021	0
05.01.2021	0
06.01.2021	0
07.01.2021	0
08.01.2021	0
Toplam	0