

EPIAŞ

DOĞAL GAZ PİYASASI GÜNLÜK RAPORU

Dec

2019

Feb

Mar

Apr

76.31

Doğal Gaz Günlük Raporu - Fiyatlar

10.01.2021

Piyasa Sonuçları (TL/1000 Sm³)

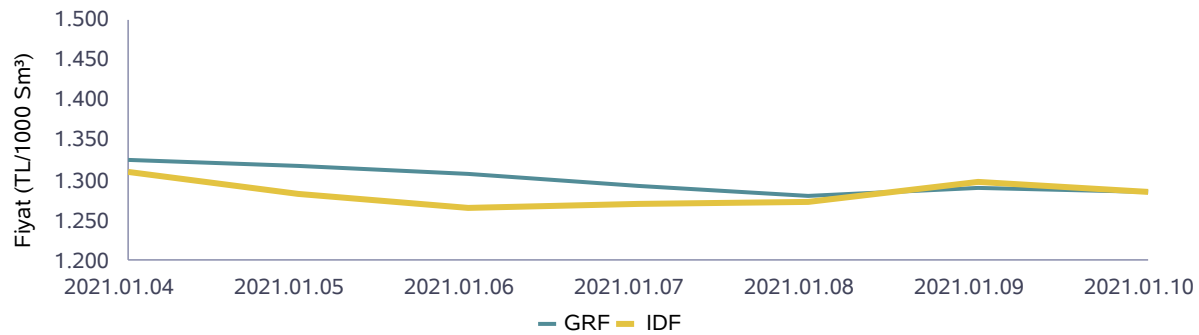
GRF	IDAF	IDSF	DGAF	DGSF	HRF
1.286		1.284	1.324	1.247	

	Eşleşme Miktarı (Sm ³)	Gaz Günü
Aylık Minimum	1.892.000	09.01.2021
Aylık Maximum	4.506.000	04.01.2021

Günlük İşlem Hacmi (TL)	Eşleşme Miktarı (Sm ³)	Negatif Dengesizlik (Sm ³)	Pozitif Dengesizlik (Sm ³)
3.128.379	2.439.000	2.785.664	250.892

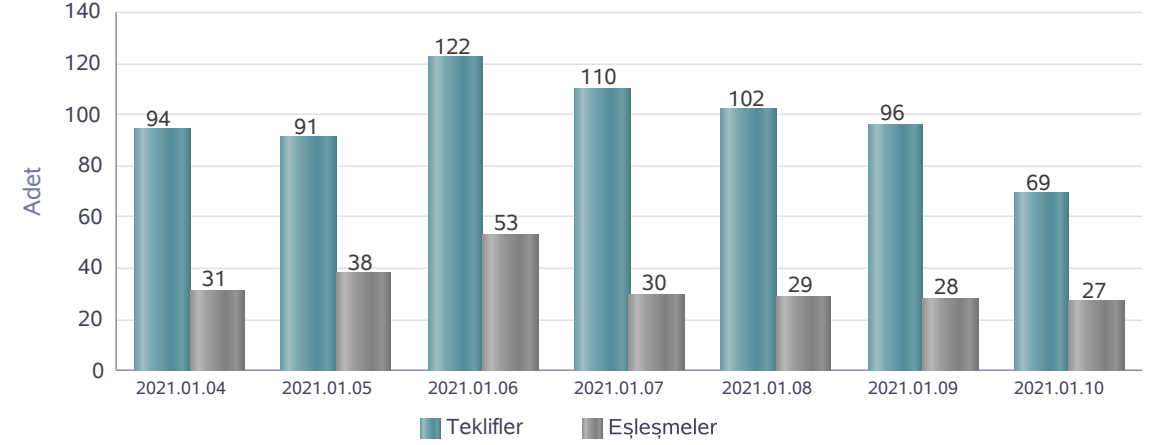
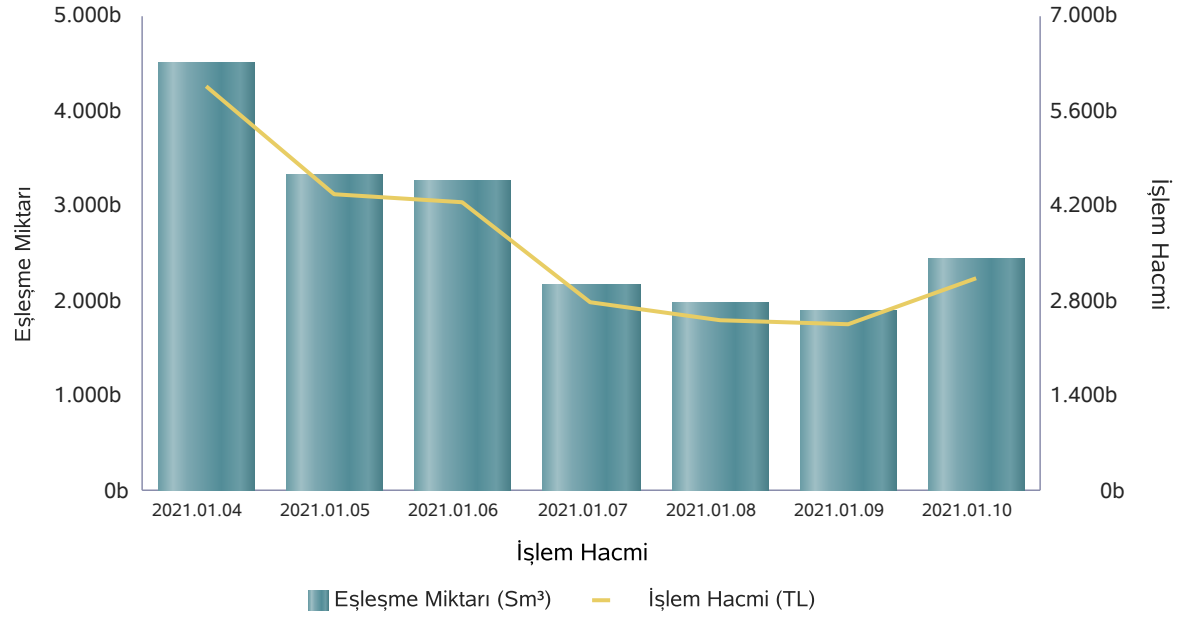
	Eşleşme Fiyatı (TL/1000 Sm ³)	Gaz Günü
Aylık Minimum	1.200	10.01.2021
Aylık Maximum	1.365	03.01.2021

Piyasa Fiyatları



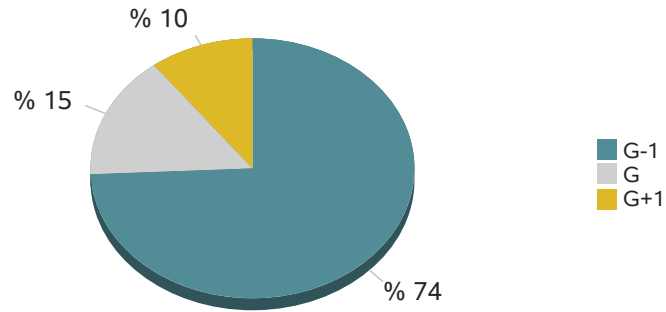
	İşlem Hacmi (TL)	Gaz Günü
Aylık Minimum	2.387.509	01.01.2021
Aylık Maximum	5.963.083	04.01.2021

Doğal Gaz Günlük Raporu - Eşleşme Miktarları



	04.01.2021	05.01.2021	06.01.2021	07.01.2021	08.01.2021	09.01.2021	10.01.2021
Teklif Veren Katılımcı Sayısı	25	26	26	24	25	24	22

Seans Eşleşme Miktarı



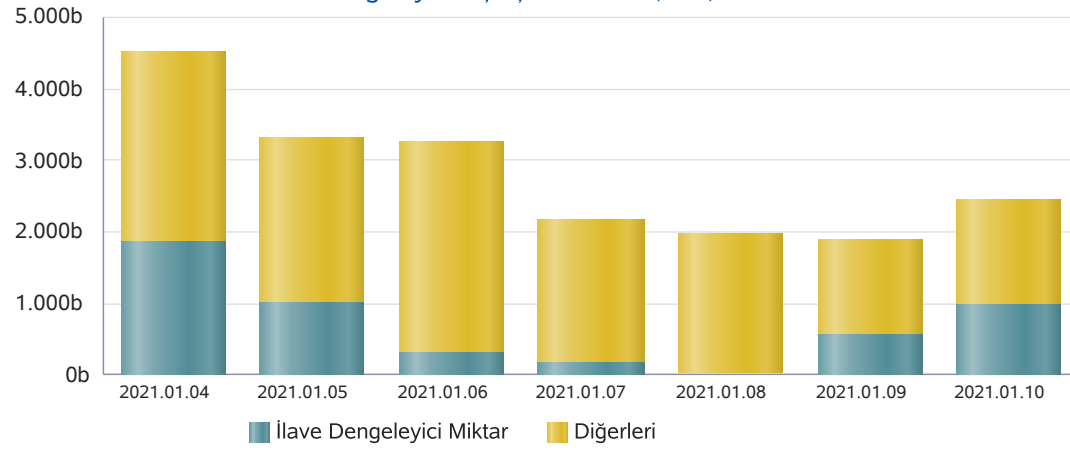
Seanslara Göre Miktar (Sm³)

Gaz Günü	GOEM	GIEM	GEEM
09.01.2021	1.155.000	379.000	358.000
10.01.2021	1.710.000	377.000	352.000

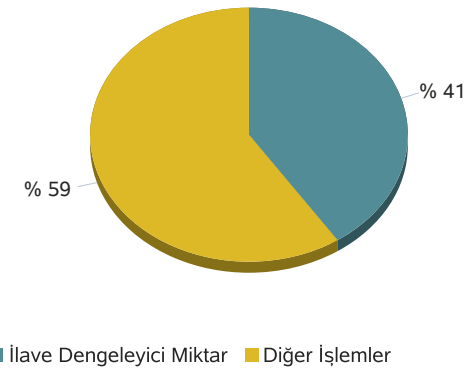
* Son 7 gaz gününde yapılan işlemlerin seans kırılımındaki eşleşme miktarları

Doğal Gaz Günlük Raporu - İlave Dengeleyici İşlemler

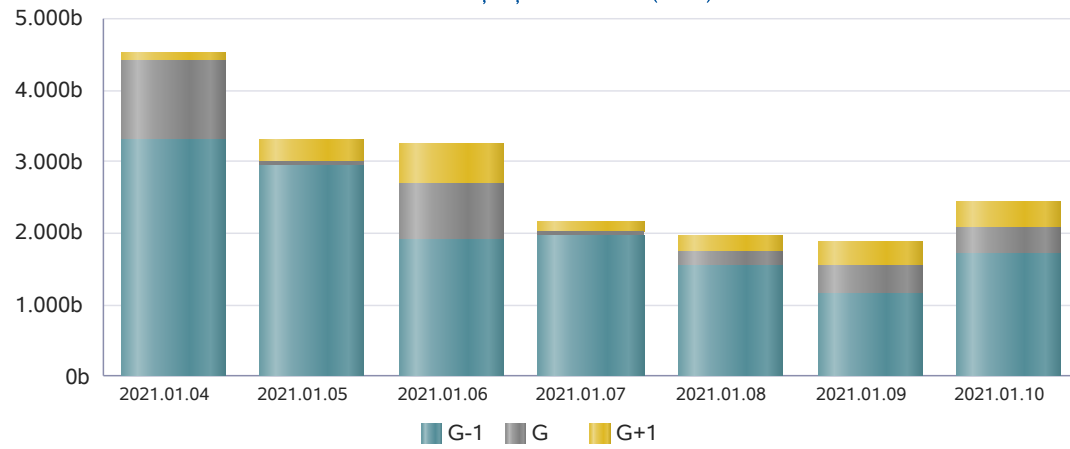
10.01.2021

İlave Dengeleyici Eşleşme Miktarı (Sm³)

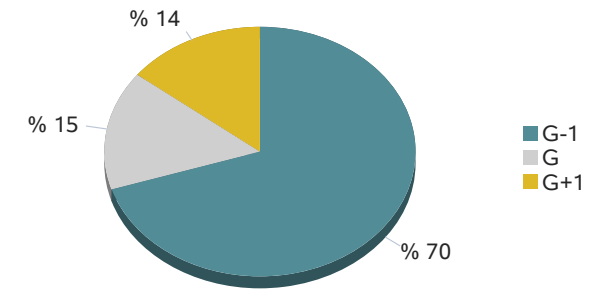
İlave Dengeleyici Eşleşme Miktarı



* 10.01.2021 gaz günü için ilave dengeleyici eşleşme miktarı

Seanslara Göre Eşleşme Miktarı (Sm³)

Seans Eşleşme Miktarı



* 10.01.2021 gaz günü için seans eşleşme miktarı

Doğal Gaz Günlük Raporu - İletim Sistemi

10.01.2021

	Giriş Miktarı (Sm ³)	Gaz Günü
Aylık Minimum	169.907.827	01.01.2021
Aylık Maximum	201.377.003	06.01.2021

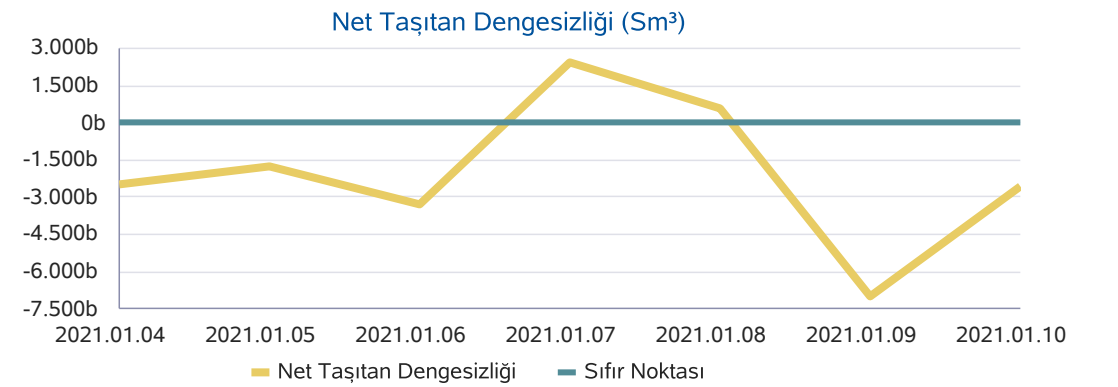
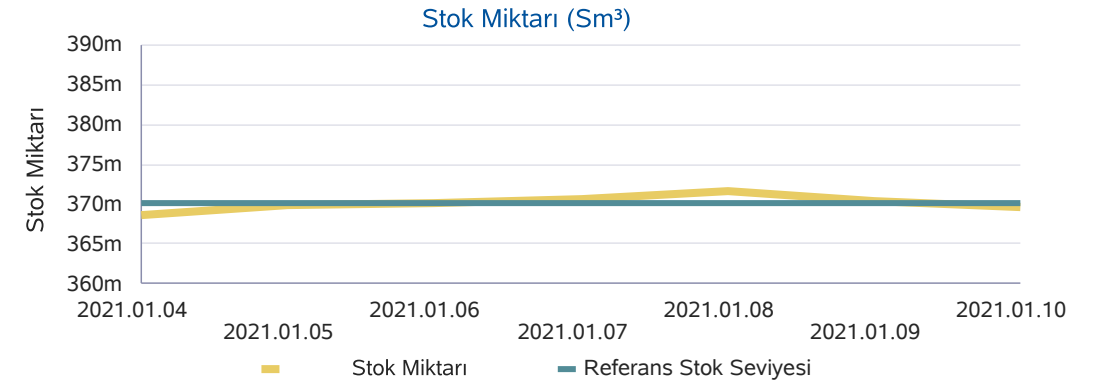
* Son 30 günlük veriler içerisinde belirlenmiştir.

	Çıkış Miktarı (Sm ³)	Gaz Günü
Aylık Minimum	171.157.284	01.01.2021
Aylık Maximum	201.035.878	06.01.2021

* Son 30 günlük veriler içerisinde belirlenmiştir.

	Stok Miktarı (Sm ³)	Gaz Günü
Aylık Minimum	366.815.459	02.01.2021
Aylık Maximum	371.560.465	08.01.2021

* Son 30 günlük veriler içerisinde belirlenmiştir.



Doğal Gaz Günlük Raporu - Haftalık Ürünler

10.01.2021

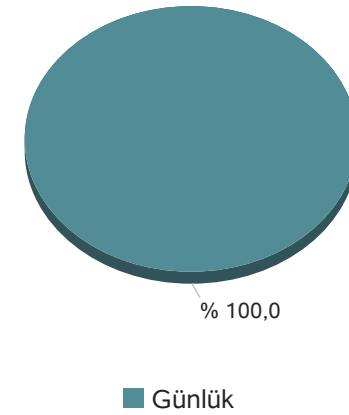
* Bu sayfadaki değerler, rapor Gaz Gününü ilgilendiren haftalık ürünlerdeki teklif ve eşleşmeleri göstermektedir.

Kontrat Alt Tipi	Eşleşme Miktarı	Eşleşme Fiyatı	Eşleşme Tutarı
------------------	-----------------	----------------	----------------

Kontrat Tipi	Teklif Veren Katılımcı Sayısı
Günlük	22

	2021-01-04	2021-01-09
Teklif Sayısı	6	6

Kontrat Tipine Göre Eşleşme Miktarı



Doğal Gaz Günlük Raporu - Haftalık Ürünler

* Bu sayfadaki değerler, içinde bulunduğumuz haftada işlem gören haftalık kontratlarda gerçekleşen eşleşmeleri göstermektedir.

Kontrat Eşleşme Miktarı (1000 Sm³)

11.01.2021	0
12.01.2021	0
13.01.2021	0
14.01.2021	0
15.01.2021	0
Toplam	0

Kontrat Eşleşme Tutarı (TL/1000 Sm³)

11.01.2021	0
12.01.2021	0
13.01.2021	0
14.01.2021	0
15.01.2021	0
Toplam	0

Ağırlıklı Ortalama Eşleşme Fiyatı (TL/1000 Sm³)

11.01.2021	0
12.01.2021	0
13.01.2021	0
14.01.2021	0
15.01.2021	0
Ortalama	0

Kontrat Eşleşme Sayısı

11.01.2021	0
12.01.2021	0
13.01.2021	0
14.01.2021	0
15.01.2021	0
Toplam	0