

# EPIAŞ

DOĞAL GAZ PİYASASI GÜNLÜK RAPORU

Dec

2019

Feb

Mar

Apr

76.31

## Doğal Gaz Günlük Raporu - Fiyatlar

19.01.2021

Piyasa Sonuçları (TL/1000 Sm<sup>3</sup>)

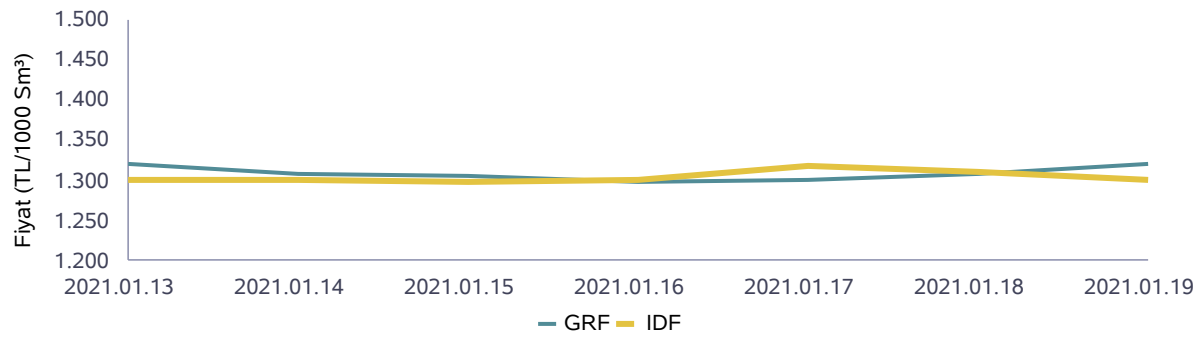
GRF	IDAF	IDSF	DGAF	DGSF	HRF
1.320		1.300	1.359	1.280	

	Eşleşme Miktarı (Sm <sup>3</sup> )	Gaz Günü
Aylık Minimum	1.892.000	09.01.2021
Aylık Maximum	4.506.000	04.01.2021

Günlük İşlem Hacmi (TL)	Eşleşme Miktarı (Sm <sup>3</sup> )	Negatif Dengesizlik (Sm <sup>3</sup> )	Pozitif Dengesizlik (Sm <sup>3</sup> )
3.953.634	2.984.000	434.594	4.770.599

	Eşleşme Fiyatı (TL/1000 Sm <sup>3</sup> )	Gaz Günü
Aylık Minimum	1.200	10.01.2021
Aylık Maximum	1.365	03.01.2021

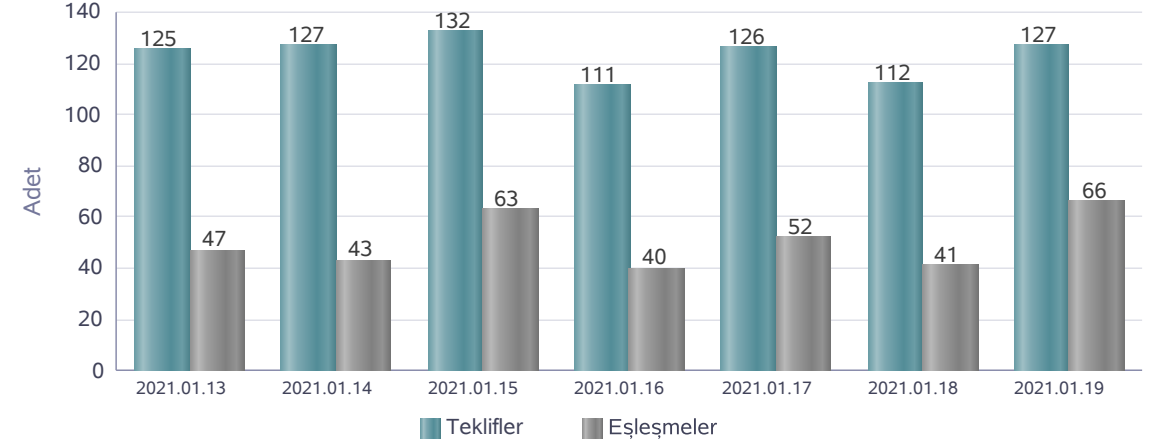
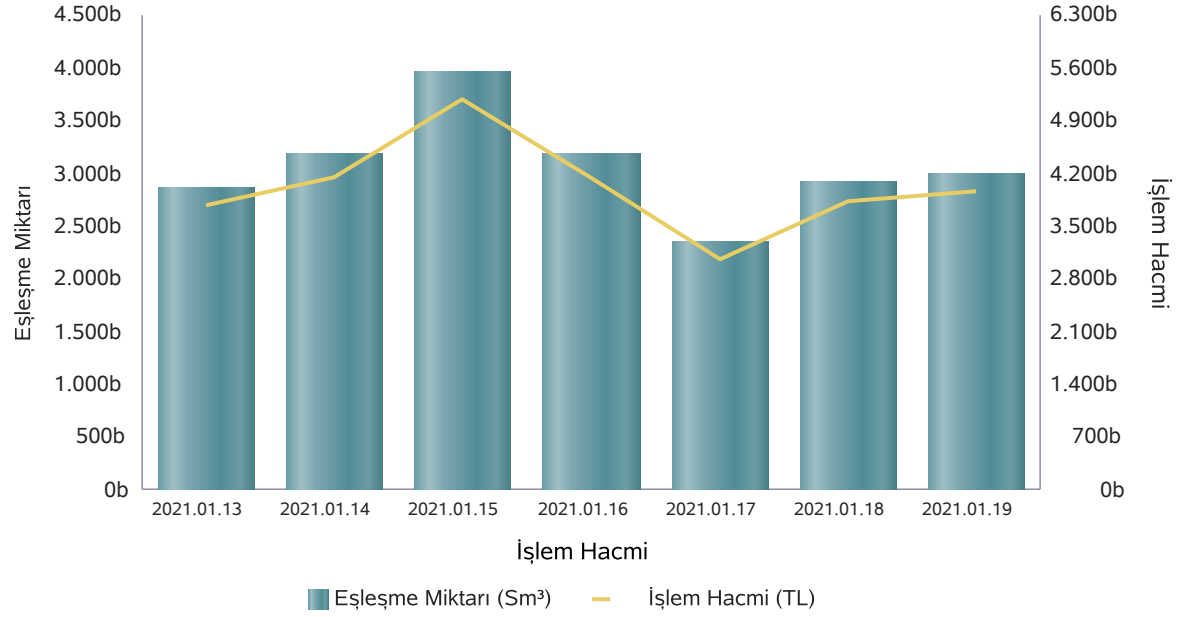
Piyasa Fiyatları



	İşlem Hacmi (TL)	Gaz Günü
Aylık Minimum	2.387.509	01.01.2021
Aylık Maximum	5.963.083	04.01.2021

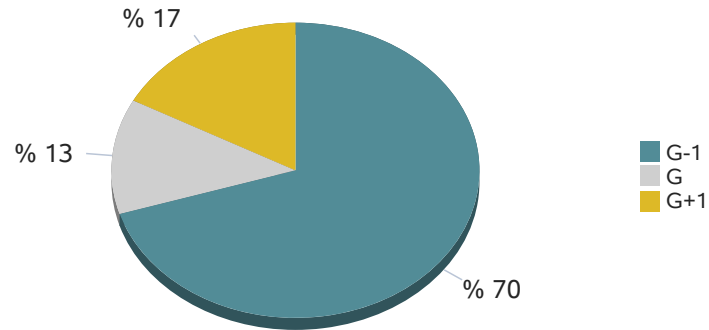
## Doğal Gaz Günlük Raporu - Eşleşme Miktarları

19.01.2021



	13.01.2021	14.01.2021	15.01.2021	16.01.2021	17.01.2021	18.01.2021	19.01.2021
Teklif Veren Katılımcı Sayısı	24	25	26	23	21	23	25

## Seans Eşleşme Miktarı



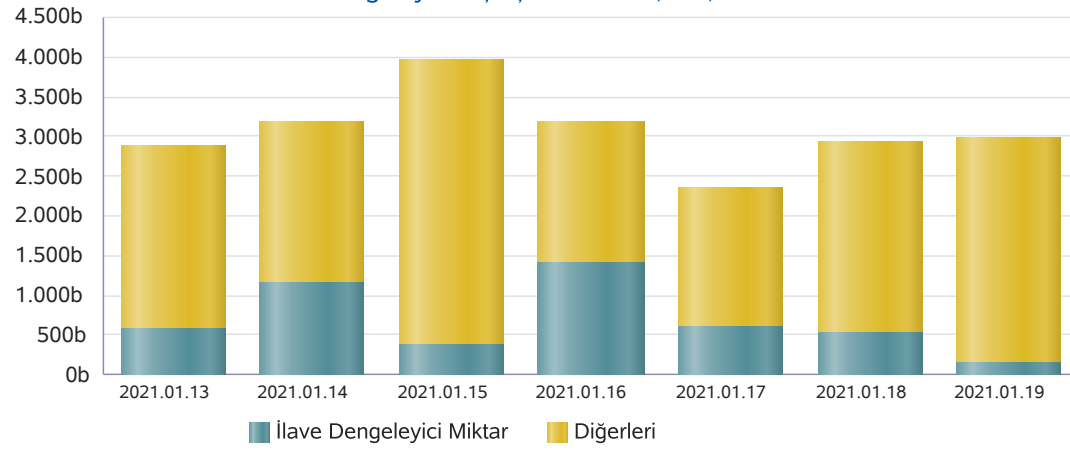
## Seanslara Göre Miktar (Sm³)

Gaz Günü	GOEM	GIEM	GEEM
18.01.2021	1.629.000	578.000	706.000
19.01.2021	2.169.000	366.000	449.000

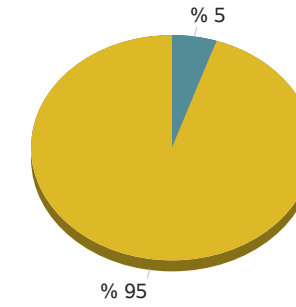
\* Son 7 gaz gününde yapılan işlemlerin seans kırılımındaki eşleşme miktarları

## Doğal Gaz Günlük Raporu - İlave Dengeleyici İşlemler

19.01.2021

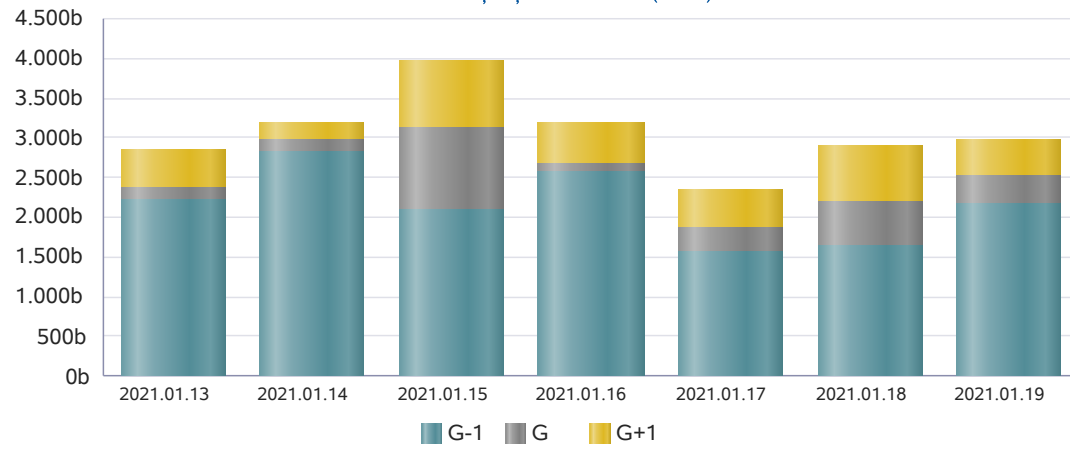
İlave Dengeleyici Eşleşme Miktarı (Sm<sup>3</sup>)

İlave Dengeleyici Eşleşme Miktarı

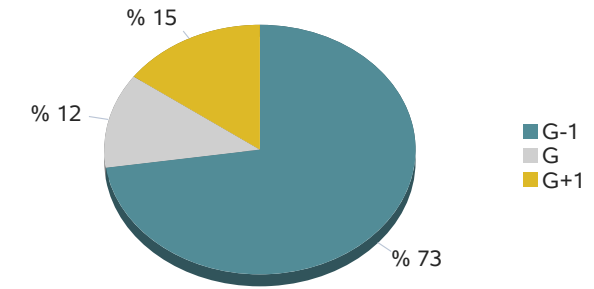


■ İlave Dengeleyici Miktar ■ Diğer İşlemler

\* 19.01.2021 gaz günü için ilave dengeleyici eşleşme miktarı

Seanslara Göre Eşleşme Miktarı (Sm<sup>3</sup>)

Seans Eşleşme Miktarı



■ G-1  
■ G  
■ G+1

\* 19.01.2021 gaz günü için seans eşleşme miktarı

## Doğal Gaz Günlük Raporu - İletim Sistemi

19.01.2021

	Giriş Miktarı (Sm <sup>3</sup> )	Gaz Günü
Aylık Minimum	169.907.827	01.01.2021
Aylık Maximum	279.507.572	19.01.2021

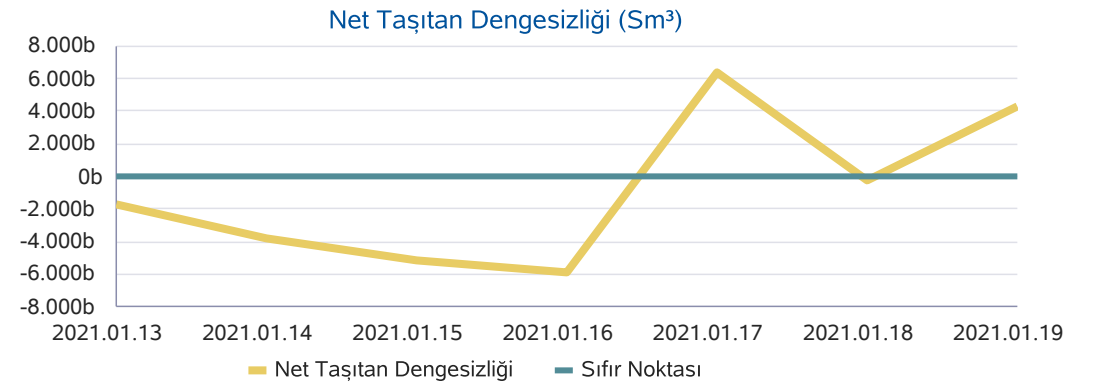
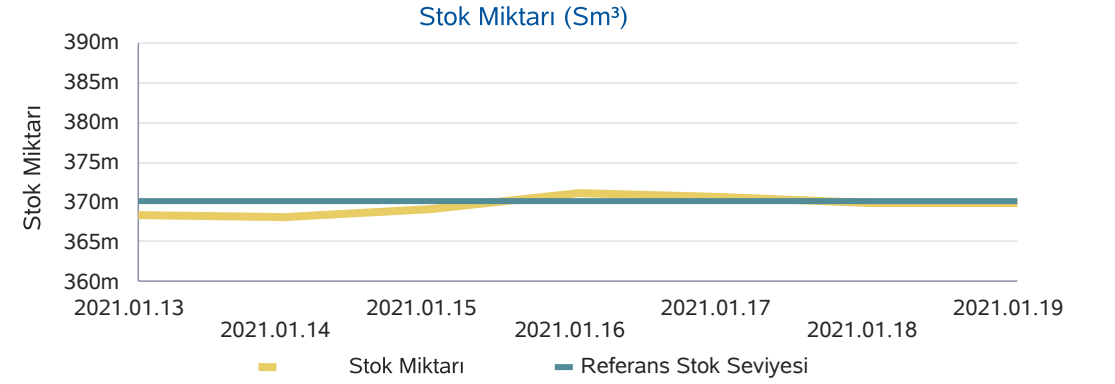
\* Son 30 günlük veriler içerisinde belirlenmiştir.

	Çıkış Miktarı (Sm <sup>3</sup> )	Gaz Günü
Aylık Minimum	171.157.284	01.01.2021
Aylık Maximum	279.467.921	19.01.2021

\* Son 30 günlük veriler içerisinde belirlenmiştir.

	Stok Miktarı (Sm <sup>3</sup> )	Gaz Günü
Aylık Minimum	366.815.459	02.01.2021
Aylık Maximum	371.560.465	08.01.2021

\* Son 30 günlük veriler içerisinde belirlenmiştir.



## Doğal Gaz Günlük Raporu - Haftalık Ürünler

19.01.2021

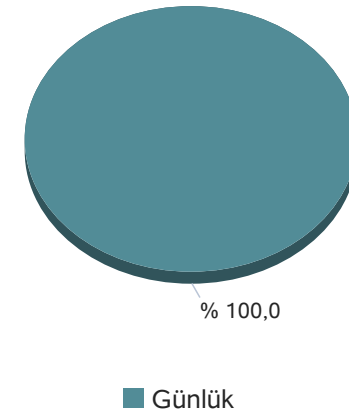
\* Bu sayfadaki değerler, rapor Gaz Gününü ilgilendiren haftalık ürünlerdeki teklif ve eşleşmeleri göstermektedir.

Kontrat Alt Tipi	Eşleşme Miktarı	Eşleşme Fiyatı	Eşleşme Tutarı
------------------	-----------------	----------------	----------------

Kontrat Tipi	Teklif Veren Katılımcı Sayısı
Günlük	25

	2021-01-16	2021-01-18
Teklif Sayısı	14	19

Kontrat Tipine Göre Eşleşme Miktarı



## Doğal Gaz Günlük Raporu - Haftalık Ürünler

\* Bu sayfadaki değerler, içinde bulunduğumuz haftada işlem gören haftalık kontratlarda gerçekleşen eşleşmeleri göstermektedir.

Kontrat Eşleşme Miktarı (1000 Sm<sup>3</sup>)

18.01.2021	0
19.01.2021	0
20.01.2021	0
21.01.2021	0
22.01.2021	0
Toplam	0

Kontrat Eşleşme Tutarı (TL/1000 Sm<sup>3</sup>)

18.01.2021	0
19.01.2021	0
20.01.2021	0
21.01.2021	0
22.01.2021	0
Toplam	0

Ağırlıklı Ortalama Eşleşme Fiyatı (TL/1000 Sm<sup>3</sup>)

18.01.2021	0
19.01.2021	0
20.01.2021	0
21.01.2021	0
22.01.2021	0
Ortalama	0

## Kontrat Eşleşme Sayısı

18.01.2021	0
19.01.2021	0
20.01.2021	0
21.01.2021	0
22.01.2021	0
Toplam	0