

EPIAŞ

DOĞAL GAZ PİYASASI GÜNLÜK RAPORU

Dec

2019

Feb

Mar

Apr

76.31

Doğal Gaz Günlük Raporu - Fiyatlar

26.01.2021

Piyasa Sonuçları (TL/1000 Sm³)

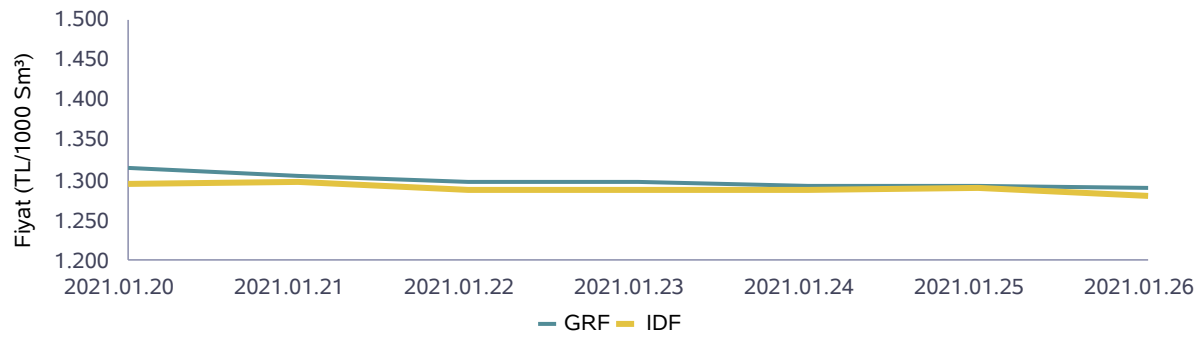
GRF	IDAF	IDSF	DGAF	DGSF	HRF
1.291		1.281	1.329	1.252	

	Eşleşme Miktarı (Sm ³)	Gaz Günü
Aylık Minimum	1.892.000	09.01.2021
Aylık Maximum	4.506.000	04.01.2021

Günlük İşlem Hacmi (TL)	Eşleşme Miktarı (Sm ³)	Negatif Dengesizlik (Sm ³)	Pozitif Dengesizlik (Sm ³)
3.303.193	2.568.000	4.443	2.280.242

	Eşleşme Fiyatı (TL/1000 Sm ³)	Gaz Günü
Aylık Minimum	1.200	10.01.2021
Aylık Maximum	1.365	03.01.2021

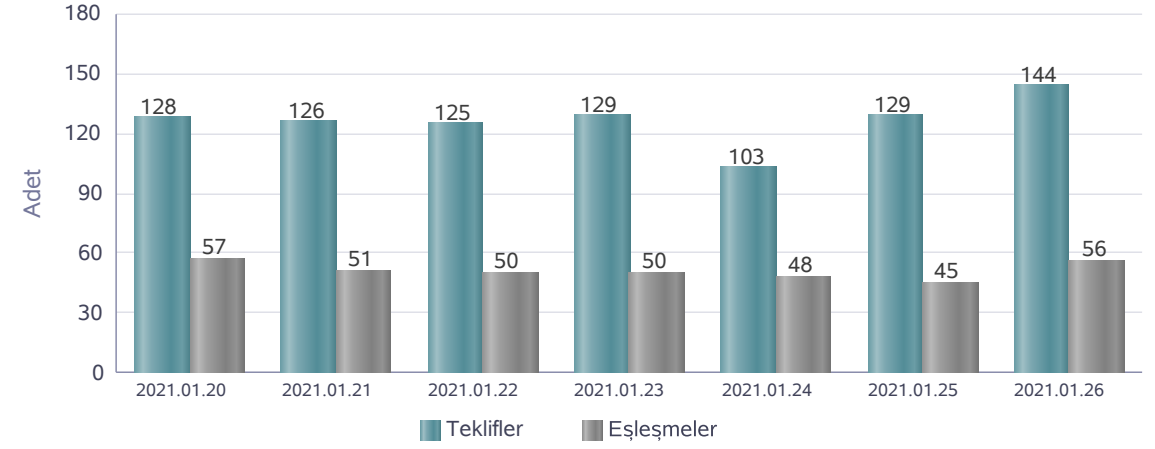
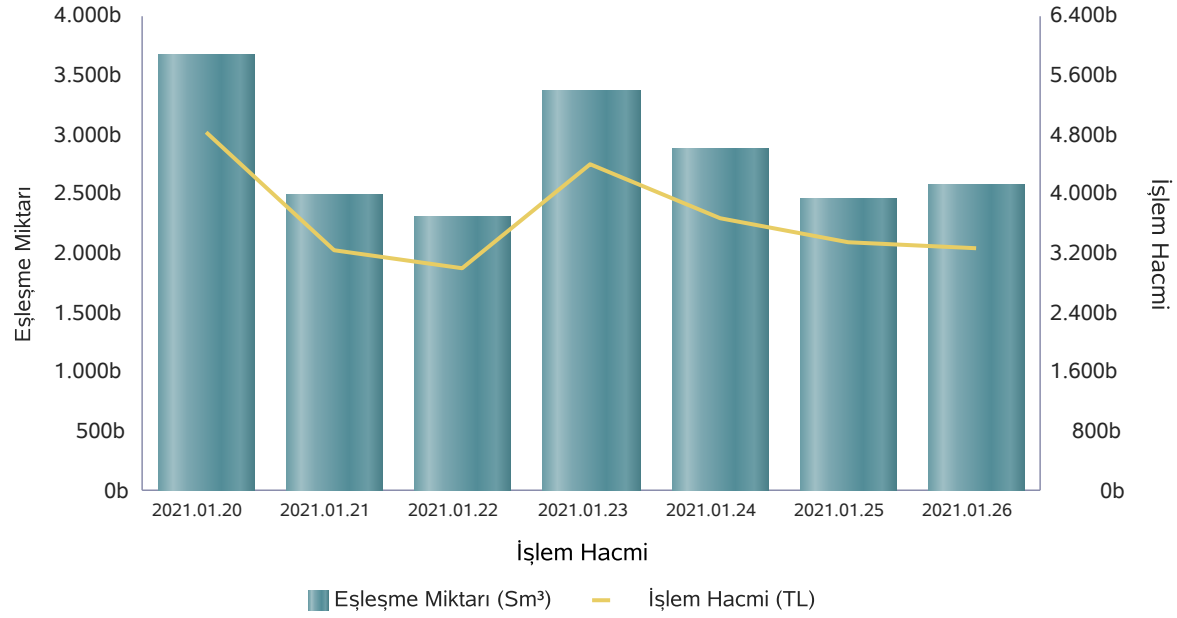
Piyasa Fiyatları



	İşlem Hacmi (TL)	Gaz Günü
Aylık Minimum	2.387.509	01.01.2021
Aylık Maximum	5.963.083	04.01.2021

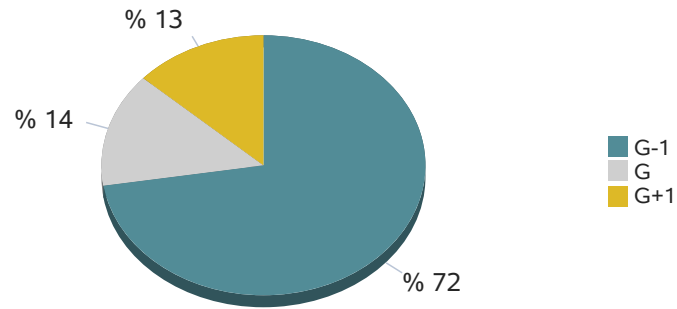
Doğal Gaz Günlük Raporu - Eşleşme Miktarları

26.01.2021



	20.01.2021	21.01.2021	22.01.2021	23.01.2021	24.01.2021	25.01.2021	26.01.2021
Teklif Veren Katılımcı Sayısı	25	25	23	23	21	22	22

Seans Eşleşme Miktarı



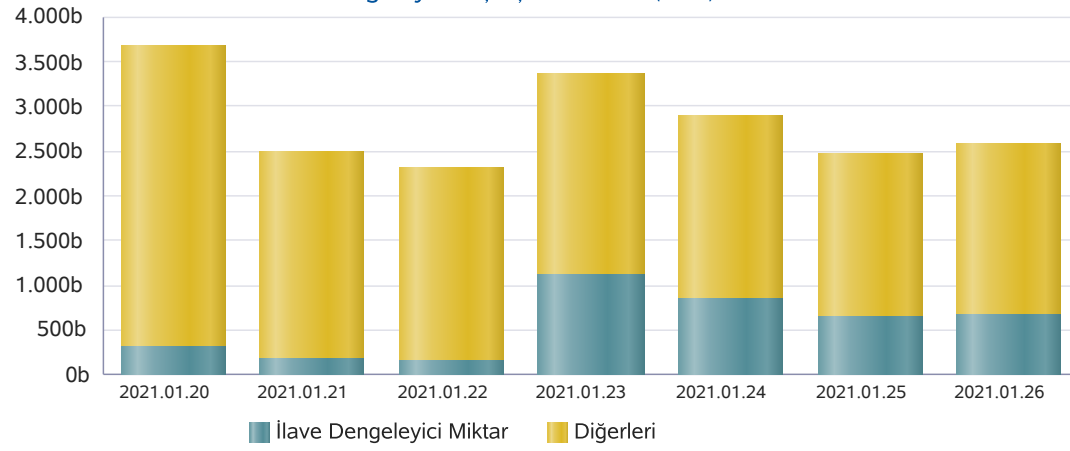
Seanslara Göre Miktar (Sm³)

Gaz Günü	GOEM	GIEM	GEEM
25.01.2021	1.771.000	377.000	288.000
26.01.2021	1.955.000	148.000	435.000

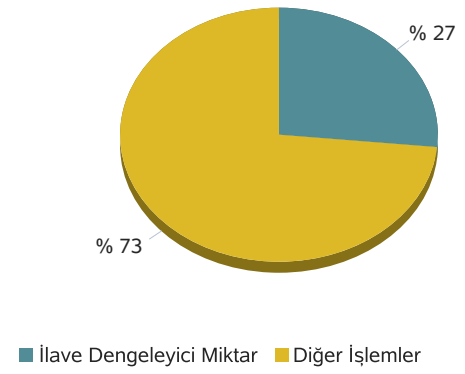
* Son 7 gaz gününde yapılan işlemlerin seans kırılımındaki eşleşme miktarları

Doğal Gaz Günlük Raporu - İlave Dengeleyici İşlemler

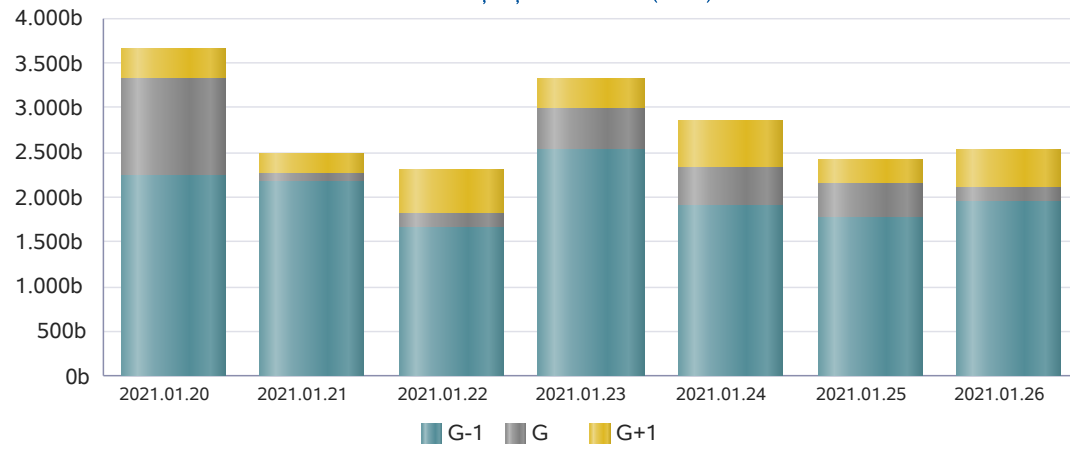
26.01.2021

İlave Dengeleyici Eşleşme Miktarı (Sm³)

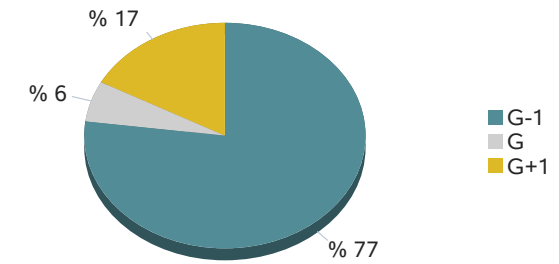
İlave Dengeleyici Eşleşme Miktarı



* 26.01.2021 gaz günü için ilave dengeleyici eşleşme miktarı

Seanslara Göre Eşleşme Miktarı (Sm³)

Seans Eşleşme Miktarı



* 26.01.2021 gaz günü için seans eşleşme miktarı

Doğal Gaz Günlük Raporu - İletim Sistemi

26.01.2021

	Giriş Miktarı (Sm ³)	Gaz Günü
Aylık Minimum	169.907.827	01.01.2021
Aylık Maximum	279.507.572	19.01.2021

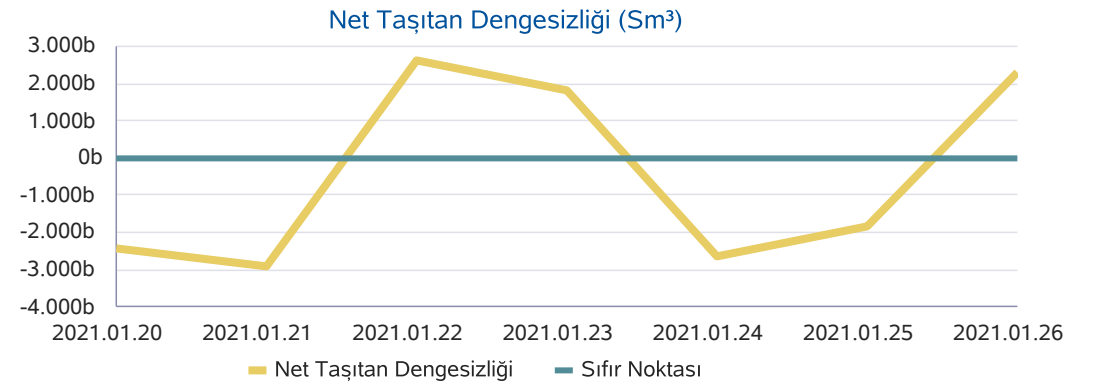
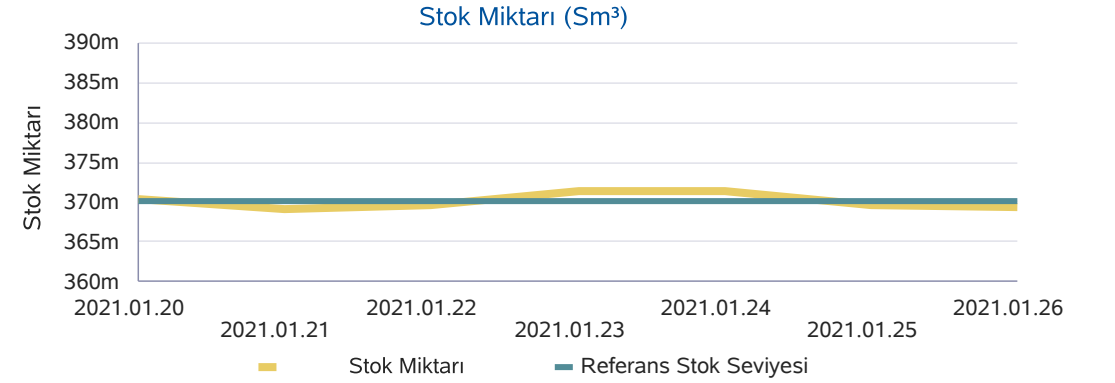
* Son 30 günlük veriler içerisinde belirlenmiştir.

	Çıkış Miktarı (Sm ³)	Gaz Günü
Aylık Minimum	171.157.284	01.01.2021
Aylık Maximum	279.467.921	19.01.2021

* Son 30 günlük veriler içerisinde belirlenmiştir.

	Stok Miktarı (Sm ³)	Gaz Günü
Aylık Minimum	366.815.459	02.01.2021
Aylık Maximum	371.560.465	08.01.2021

* Son 30 günlük veriler içerisinde belirlenmiştir.



Doğal Gaz Günlük Raporu - Haftalık Ürünler

26.01.2021

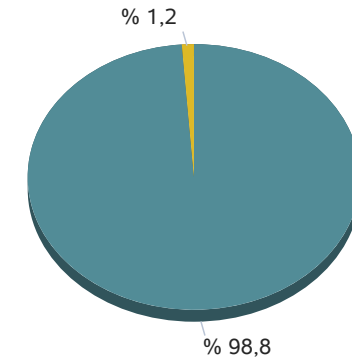
* Bu sayfadaki değerler, rapor Gaz Gününü ilgilendiren haftalık ürünlerdeki teklif ve eşleşmeleri göstermektedir.

Kontrat Alt Tipi	Eşleşme Miktarı	Eşleşme Fiyatı	Eşleşme Tutarı
Hafta İçi	30	1.300	39.050

Kontrat Tipi	Teklif Veren Katılımcı Sayısı
Günlük	22

	2021-01-23	2021-01-25
Teklif Sayısı	11	12

Kontrat Tipine Göre Eşleşme Miktarı



■ Günlük ■ Haftalık

Doğal Gaz Günlük Raporu - Haftalık Ürünler

* Bu sayfadaki değerler, içinde bulunduğumuz haftada işlem gören haftalık kontratlarda gerçekleşen eşleşmeleri göstermektedir.

Kontrat Eşleşme Miktarı (1000 Sm³)

	HI202105	HS202104
25.01.2021	0	0
26.01.2021	0	0
27.01.2021	100	40
28.01.2021	0	0
29.01.2021	0	0
Toplam	100	0

Kontrat Eşleşme Tutarı (TL/1000 Sm³)

	HI202105	HS202104
25.01.2021	0	0
26.01.2021	0	0
27.01.2021	129.500	51.800
28.01.2021	0	0
29.01.2021	0	0
Toplam	129.500	0

Ağırlıklı Ortalama Eşleşme Fiyatı (TL/1000 Sm³)

	HI202105	HS202104
25.01.2021	0	0
26.01.2021	0	0
27.01.2021	1.295	1.295
28.01.2021	0	0
29.01.2021	0	0
Ortalama	1.295	0

Kontrat Eşleşme Sayısı

	HI202105	HS202104
25.01.2021	0	0
26.01.2021	0	0
27.01.2021	1	1
28.01.2021	0	0
29.01.2021	0	0
Toplam	1	1