

EPIAŞ

DOĞAL GAZ PİYASASI GÜNLÜK RAPORU

Dec

2019

Feb

Mar

Apr

76.31

Doğal Gaz Günlük Raporu - Fiyatlar

31.01.2021

Piyasa Sonuçları (TL/1000 Sm³)

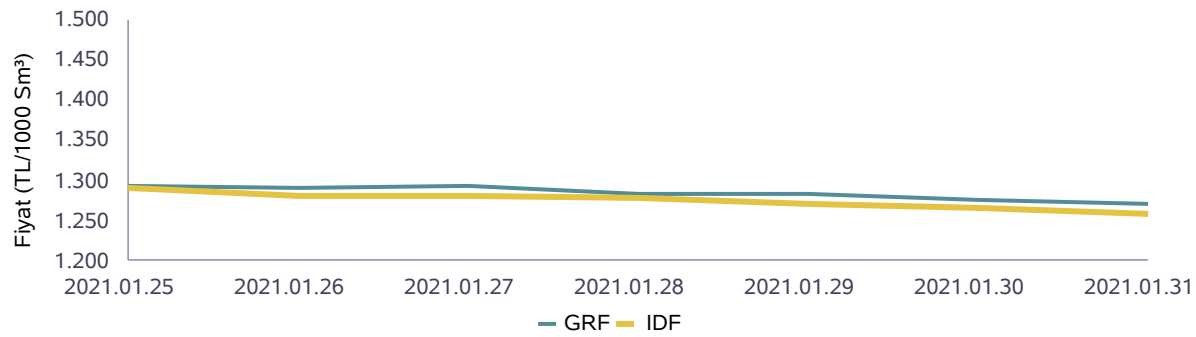
GRF	IDAF	IDSF	DGAF	DGSF	HRF
1.271		1.258	1.309	1.233	1.294

	Eşleşme Miktarı (Sm ³)	Gaz Günü
Aylık Minimum	1.385.000	31.01.2021
Aylık Maximum	4.873.000	27.01.2021

Günlük İşlem Hacmi (TL)	Eşleşme Miktarı (Sm ³)	Negatif Dengesizlik (Sm ³)	Pozitif Dengesizlik (Sm ³)
1.755.384	1.385.000	980.908	772.541

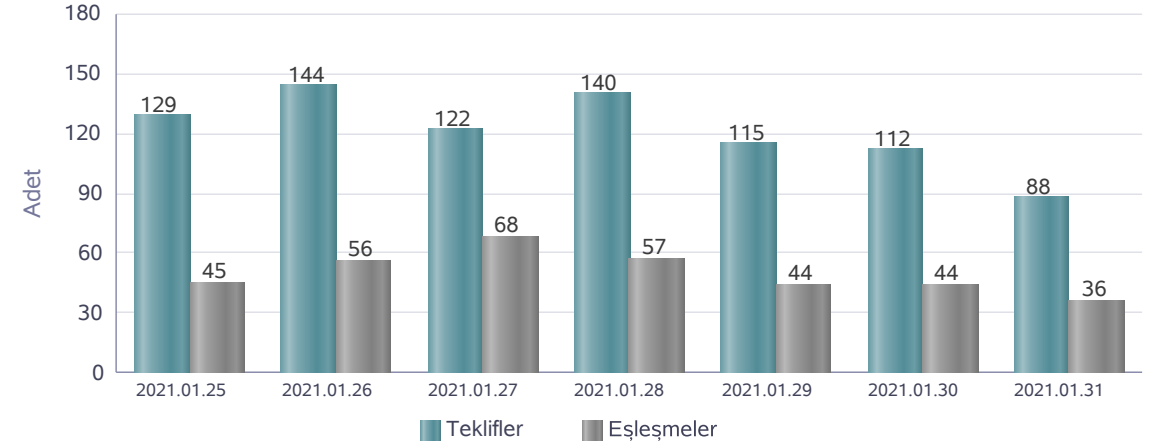
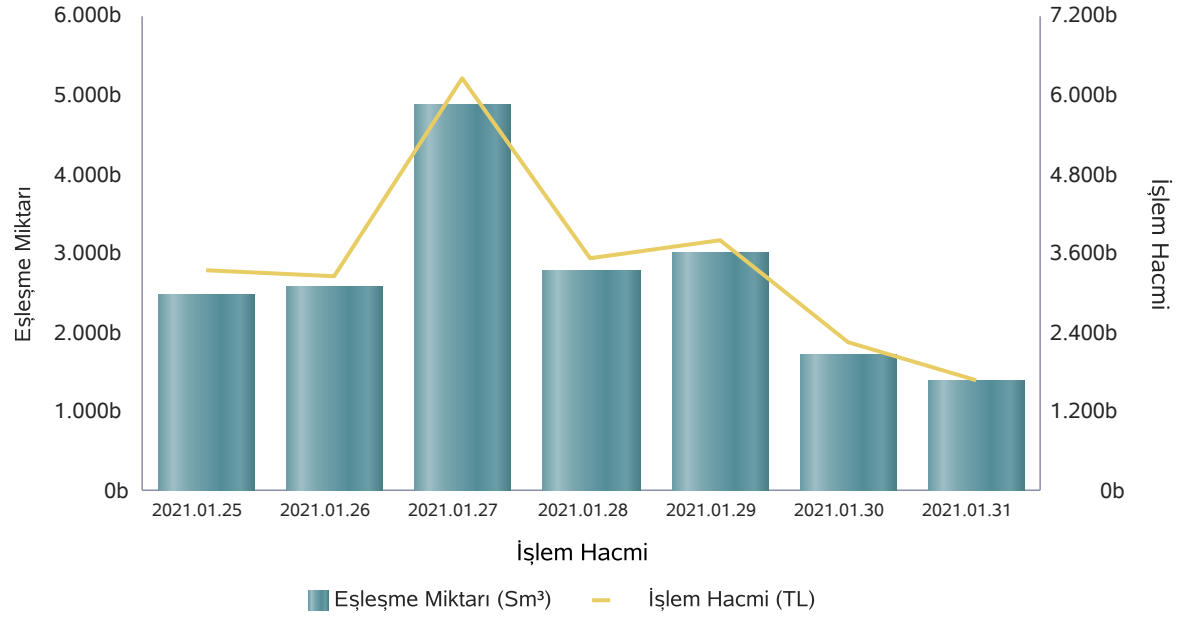
	Eşleşme Fiyatı (TL/1000 Sm ³)	Gaz Günü
Aylık Minimum	1.190	31.01.2021
Aylık Maximum	1.365	03.01.2021

Piyasa Fiyatları



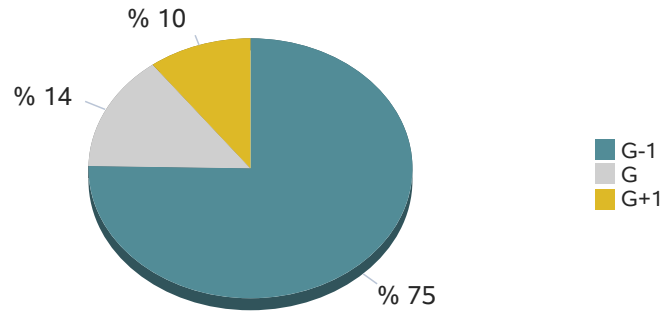
	İşlem Hacmi (TL)	Gaz Günü
Aylık Minimum	1.665.434	31.01.2021
Aylık Maximum	6.270.233	27.01.2021

Doğal Gaz Günlük Raporu - Eşleşme Miktarları



	25.01.2021	26.01.2021	27.01.2021	28.01.2021	29.01.2021	30.01.2021	31.01.2021
Teklif Veren Katılımcı Sayısı	22	22	23	22	23	21	20

Seans Eşleşme Miktarı



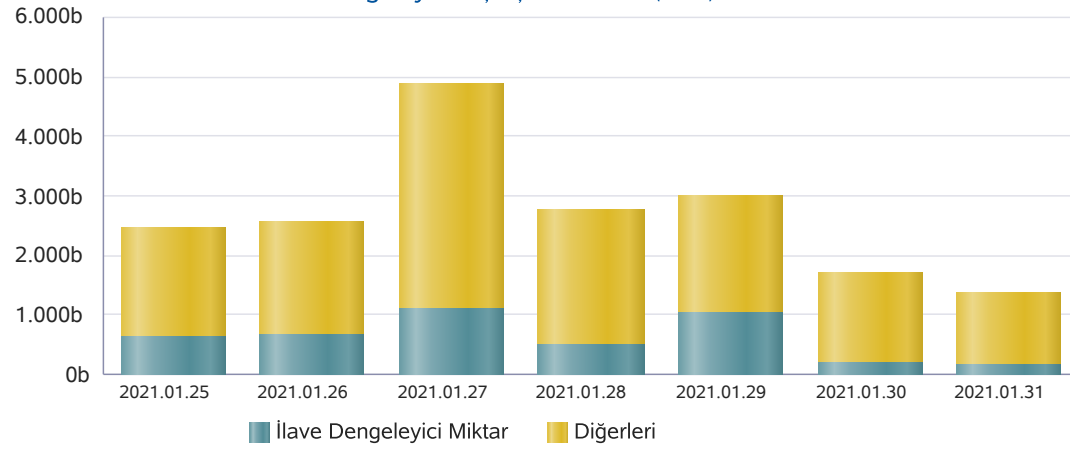
Seanslara Göre Miktar (Sm³)

Gaz Günü	GOEM	GIEM	GEEM
30.01.2021	1.343.000	68.000	259.000
31.01.2021	1.025.000	80.000	210.000

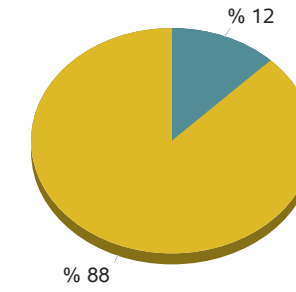
* Son 7 gaz gününde yapılan işlemlerin seans kırılımındaki eşleşme miktarları

Doğal Gaz Günlük Raporu - İlave Dengeleyici İşlemler

31.01.2021

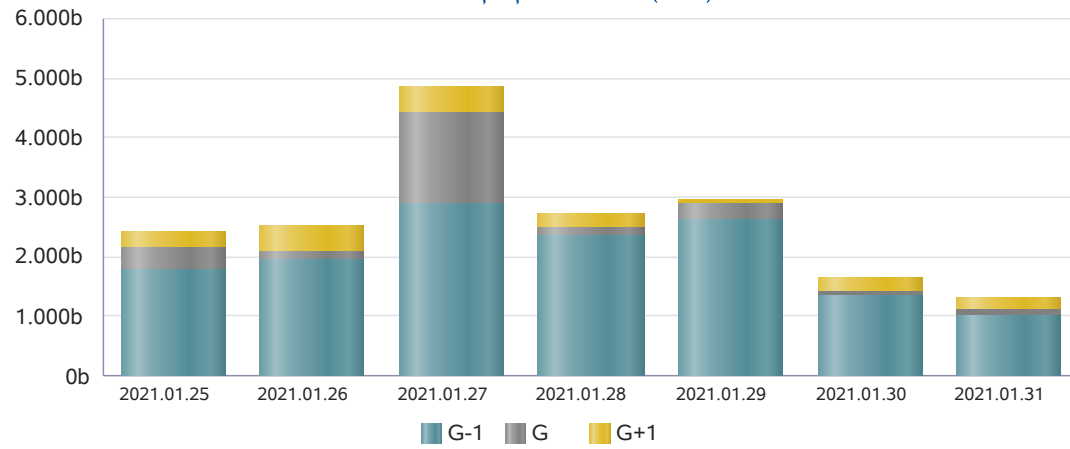
İlave Dengeleyici Eşleşme Miktarı (Sm³)

İlave Dengeleyici Eşleşme Miktarı

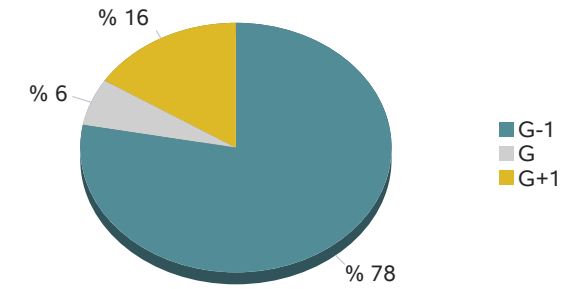


■ İlave Dengeleyici Miktar ■ Diğer İşlemler

* 31.01.2021 gaz günü için ilave dengeleyici eşleşme miktarı

Seanslara Göre Eşleşme Miktarı (Sm³)

Seans Eşleşme Miktarı



■ G-1
■ G
■ G+1

* 31.01.2021 gaz günü için seans eşleşme miktarı

Doğal Gaz Günlük Raporu - İletim Sistemi

31.01.2021

	Giriş Miktarı (Sm ³)	Gaz Günü
Aylık Minimum	169.907.827	01.01.2021
Aylık Maximum	279.507.572	19.01.2021

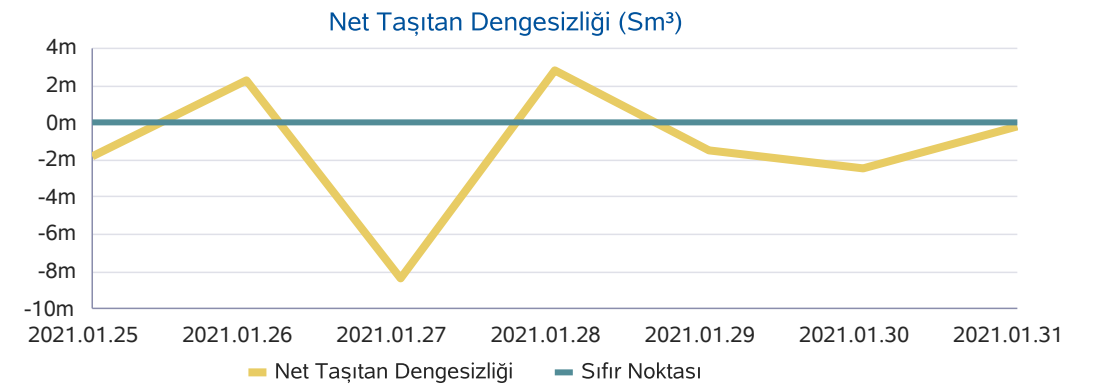
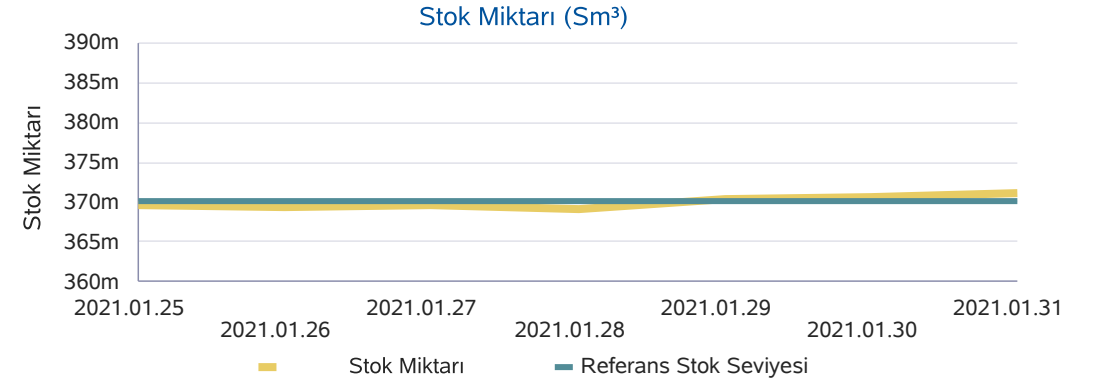
* Son 30 günlük veriler içerisinde belirlenmiştir.

	Çıkış Miktarı (Sm ³)	Gaz Günü
Aylık Minimum	171.157.284	01.01.2021
Aylık Maximum	279.467.921	19.01.2021

* Son 30 günlük veriler içerisinde belirlenmiştir.

	Stok Miktarı (Sm ³)	Gaz Günü
Aylık Minimum	366.815.459	02.01.2021
Aylık Maximum	371.560.465	08.01.2021

* Son 30 günlük veriler içerisinde belirlenmiştir.



Doğal Gaz Günlük Raporu - Haftalık Ürünler

31.01.2021

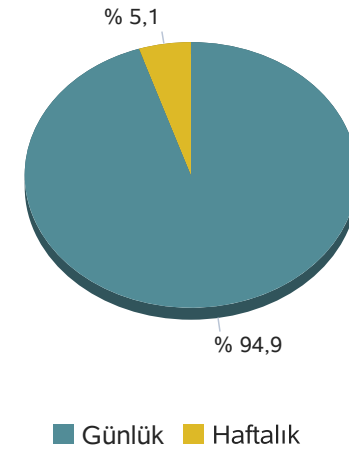
* Bu sayfadaki değerler, rapor Gaz Gününü ilgilendiren haftalık ürünlerdeki teklif ve eşleşmeleri göstermektedir.

Kontrat Alt Tipi	Eşleşme Miktarı	Eşleşme Fiyatı	Eşleşme Tutarı
Hafta Sonu	70	1.282	89.950

Kontrat Tipi	Teklif Veren Katılımcı Sayısı
Günlük	20

	2021-01-25	2021-01-30
Teklif Sayısı	12	11

Kontrat Tipine Göre Eşleşme Miktarı



Doğal Gaz Günlük Raporu - Haftalık Ürünler

* Bu sayfadaki değerler, içinde bulunduğumuz haftada işlem gören haftalık kontratlarda gerçekleşen eşleşmeleri göstermektedir.

Kontrat Eşleşme Miktarı (1000 Sm³)

01.02.2021	0
02.02.2021	0
03.02.2021	0
04.02.2021	0
05.02.2021	0
Toplam	0

Kontrat Eşleşme Tutarı (TL/1000 Sm³)

01.02.2021	0
02.02.2021	0
03.02.2021	0
04.02.2021	0
05.02.2021	0
Toplam	0

Ağırlıklı Ortalama Eşleşme Fiyatı (TL/1000 Sm³)

01.02.2021	0
02.02.2021	0
03.02.2021	0
04.02.2021	0
05.02.2021	0
Ortalama	0

Kontrat Eşleşme Sayısı

01.02.2021	0
02.02.2021	0
03.02.2021	0
04.02.2021	0
05.02.2021	0
Toplam	0