

EPIAŞ

DOĞAL GAZ PİYASASI GÜNLÜK RAPORU

Dec

2019

Feb

Mar

Apr

76.31

Doğal Gaz Günlük Raporu - Fiyatlar

23.02.2021

Piyasa Sonuçları (TL/1000 Sm³)

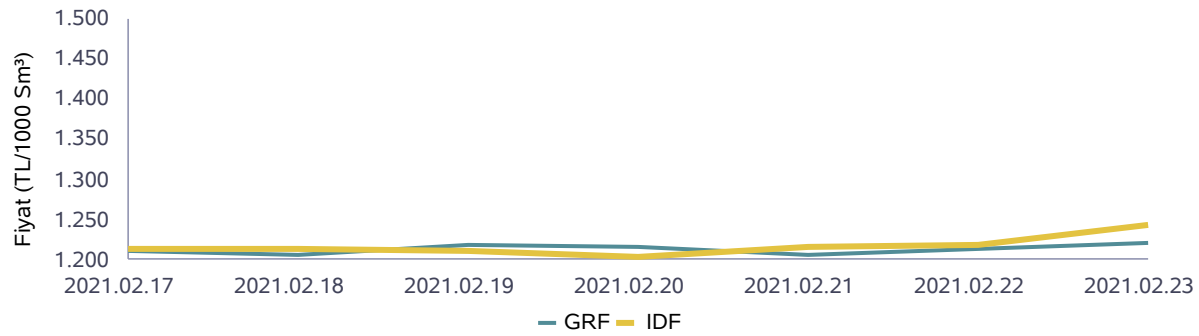
GRF	IDAF	IDSF	DGAF	DGSF	HRF
1.220	1.243		1.257	1.184	

	Eşleşme Miktarı (Sm ³)	Gaz Günü
Aylık Minimum	1.510.000	07.02.2021
Aylık Maximum	33.174.000	18.02.2021

Günlük İşlem Hacmi (TL)	Eşleşme Miktarı (Sm ³)	Negatif Dengesizlik (Sm ³)	Pozitif Dengesizlik (Sm ³)
4.535.485	3.714.000	14.386	606.646

	Eşleşme Fiyatı (TL/1000 Sm ³)	Gaz Günü
Aylık Minimum	1.150	06.02.2021
Aylık Minimum	1.150	23.02.2021
Aylık Maximum	1.295	01.02.2021

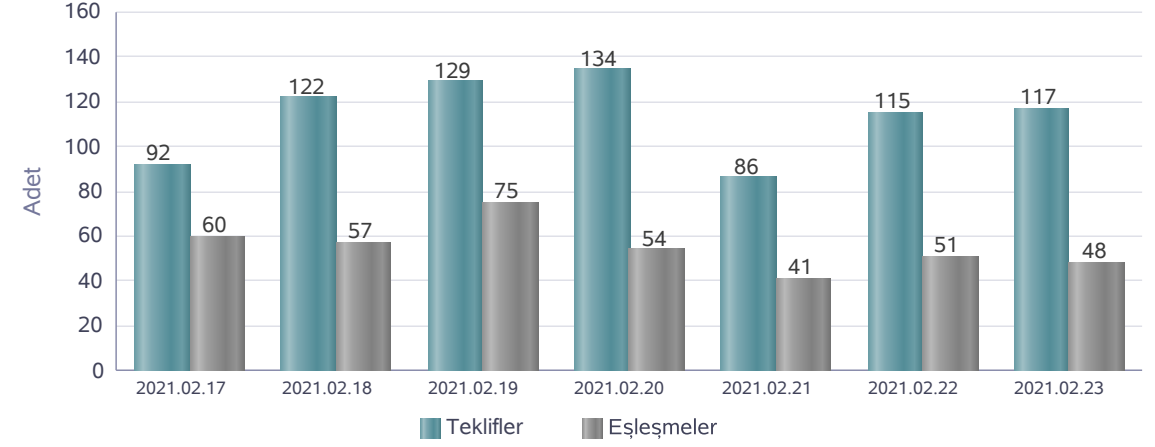
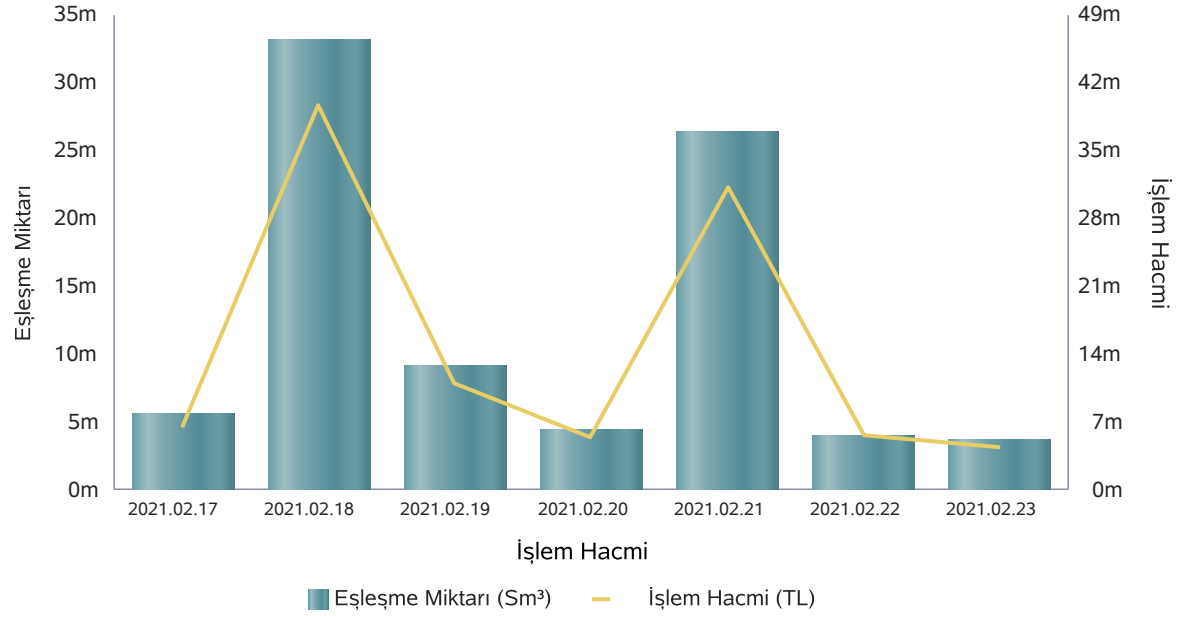
Piyasa Fiyatları



	İşlem Hacmi (TL)	Gaz Günü
Aylık Minimum	1.830.594	07.02.2021
Aylık Maximum	39.744.442	18.02.2021

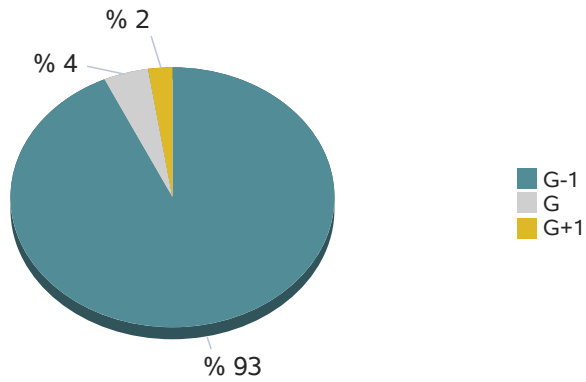
Doğal Gaz Günlük Raporu - Eşleşme Miktarları

23.02.2021



	17.02.2021	18.02.2021	19.02.2021	20.02.2021	21.02.2021	22.02.2021	23.02.2021
Teklif Veren Katılımcı Sayısı	22	24	25	23	22	23	22

Seans Eşleşme Miktarı



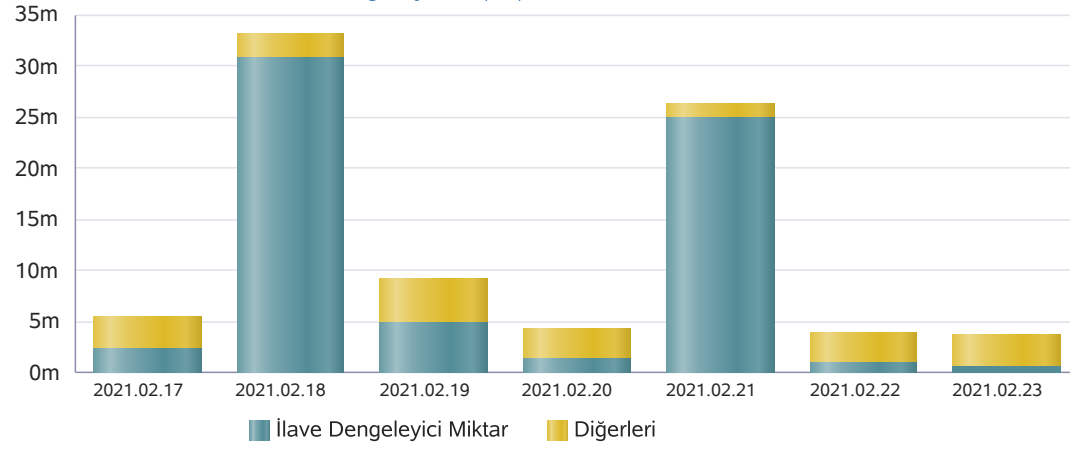
Seanslara Göre Miktar (Sm³)

Gaz Günü	GOEM	GIEM	GEEM
22.02.2021	2.854.000	430.000	557.000
23.02.2021	2.864.000	666.000	84.000

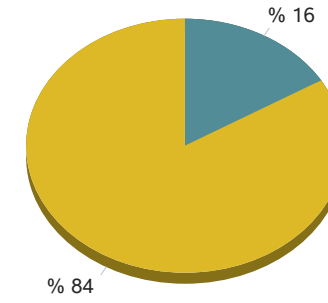
* Son 7 gaz gününde yapılan işlemlerin seans kırılımındaki eşleşme miktarları

Doğal Gaz Günlük Raporu - İlave Dengeleyici İşlemler

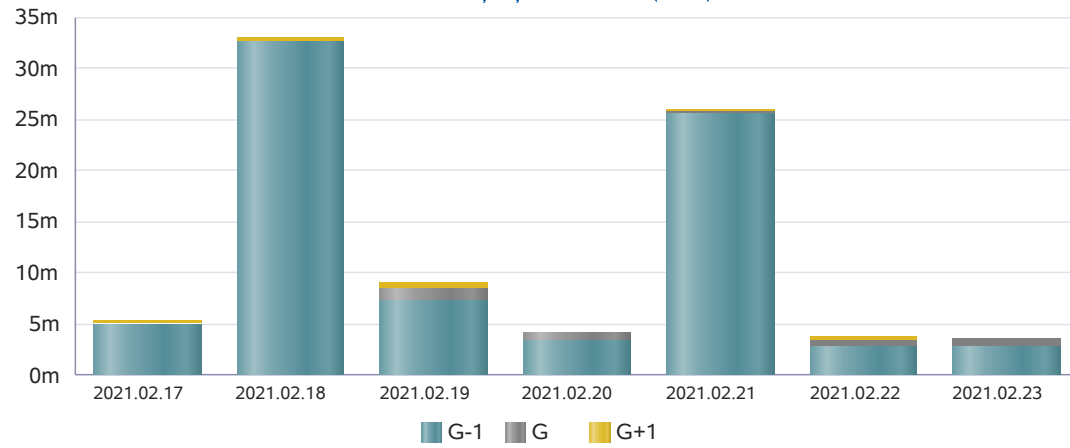
23.02.2021

İlave Dengeleyici Eşleşme Miktarı (Sm³)

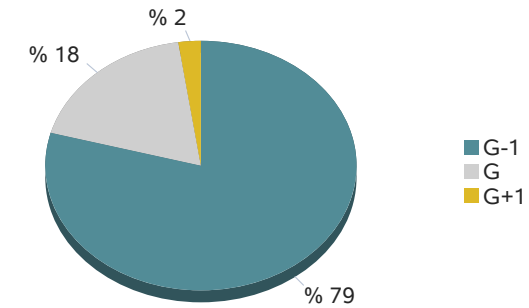
İlave Dengeleyici Eşleşme Miktarı



* 23.02.2021 gaz günü için ilave dengeleyici eşleşme miktarı

Seanslara Göre Eşleşme Miktarı (Sm³)

Seans Eşleşme Miktarı



* 23.02.2021 gaz günü için seans eşleşme miktarı

Doğal Gaz Günlük Raporu - İletim Sistemi

23.02.2021

	Giriş Miktarı (Sm ³)	Gaz Günü
Aylık Minimum	169.761.798	09.02.2021
Aylık Maximum	266.501.315	17.02.2021

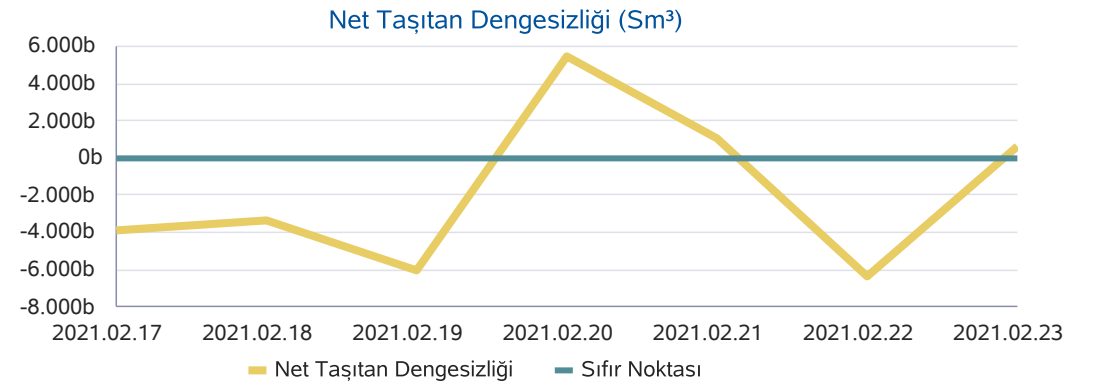
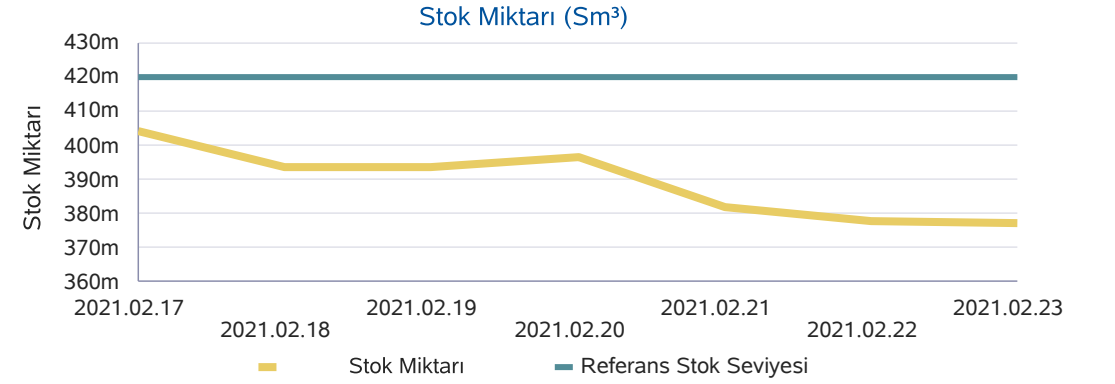
* Son 30 günlük veriler içerisinde belirlenmiştir.

	Çıkış Miktarı (Sm ³)	Gaz Günü
Aylık Minimum	170.349.944	09.02.2021
Aylık Maximum	271.886.587	18.02.2021

* Son 30 günlük veriler içerisinde belirlenmiştir.

	Stok Miktarı (Sm ³)	Gaz Günü
Aylık Minimum	366.016.920	11.02.2021
Aylık Maximum	420.720.023	14.02.2021

* Son 30 günlük veriler içerisinde belirlenmiştir.



Doğal Gaz Günlük Raporu - Haftalık Ürünler

23.02.2021

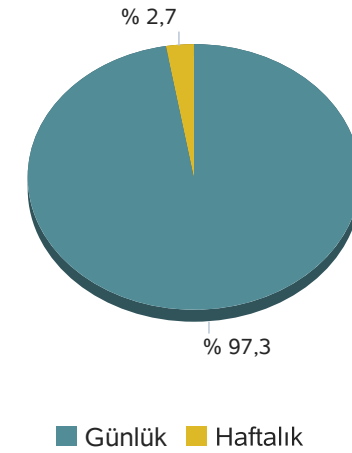
* Bu sayfadaki değerler, rapor Gaz Gününü ilgilendiren haftalık ürünlerdeki teklif ve eşleşmeleri göstermektedir.

Kontrat Alt Tipi	Eşleşme Miktarı	Eşleşme Fiyatı	Eşleşme Tutarı
Hafta Tamamı	100	1.250	125.000

Kontrat Tipi	Teklif Veren Katılımcı Sayısı
Günlük	22

	2021-02-20	2021-02-22
Teklif Sayısı	7	6

Kontrat Tipine Göre Eşleşme Miktarı



Doğal Gaz Günlük Raporu - Haftalık Ürünler

* Bu sayfadaki değerler, içinde bulunduğumuz haftada işlem gören haftalık kontratlarda gerçekleşen eşleşmeleri göstermektedir.

Kontrat Eşleşme Miktarı (1000 Sm³)

22.02.2021	0
23.02.2021	0
24.02.2021	0
25.02.2021	0
26.02.2021	0
Toplam	0

Kontrat Eşleşme Tutarı (TL/1000 Sm³)

22.02.2021	0
23.02.2021	0
24.02.2021	0
25.02.2021	0
26.02.2021	0
Toplam	0

Ağırlıklı Ortalama Eşleşme Fiyatı (TL/1000 Sm³)

22.02.2021	0
23.02.2021	0
24.02.2021	0
25.02.2021	0
26.02.2021	0

Kontrat Eşleşme Sayısı

22.02.2021	0
23.02.2021	0
24.02.2021	0
25.02.2021	0
26.02.2021	0
Toplam	0