

# EPIAŞ

DOĞAL GAZ PİYASASI GÜNLÜK RAPORU

Dec

2024

Jan

Feb

Mar

76.31

## Doğal Gaz Günlük Raporu - Fiyatlar

28.02.2021

Piyasa Sonuçları (TL/1000 Sm<sup>3</sup>)

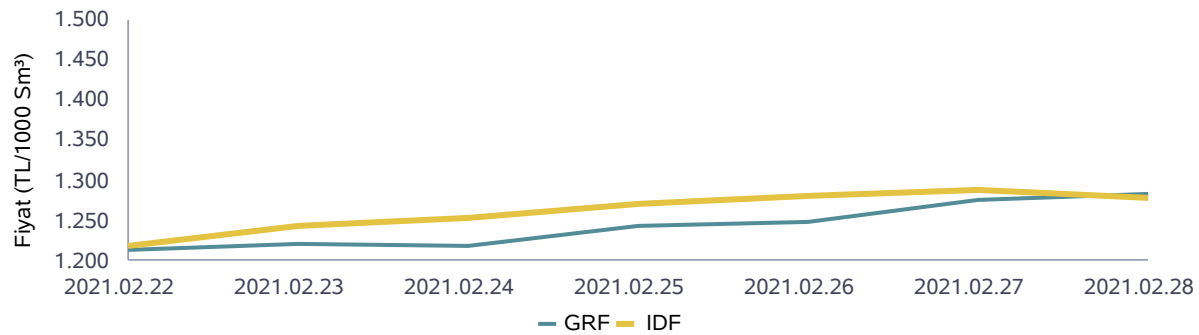
GRF	IDAF	IDSF	DGAF	DGSF	HRF
1.284	1.278		1.322	1.245	1.250

	Eşleşme Miktarı (Sm <sup>3</sup> )	Gaz Günü
Aylık Minimum	1.510.000	07.02.2021
Aylık Maximum	33.174.000	18.02.2021

Günlük İşlem Hacmi (TL)	Eşleşme Miktarı (Sm <sup>3</sup> )	Negatif Dengesizlik (Sm <sup>3</sup> )	Pozitif Dengesizlik (Sm <sup>3</sup> )
4.611.710	3.586.000	2.374.427	40.635

	Eşleşme Fiyatı (TL/1000 Sm <sup>3</sup> )	Gaz Günü
Aylık Minimum	1.150	06.02.2021
Aylık Minimum	1.150	23.02.2021
Aylık Maximum	1.320	28.02.2021

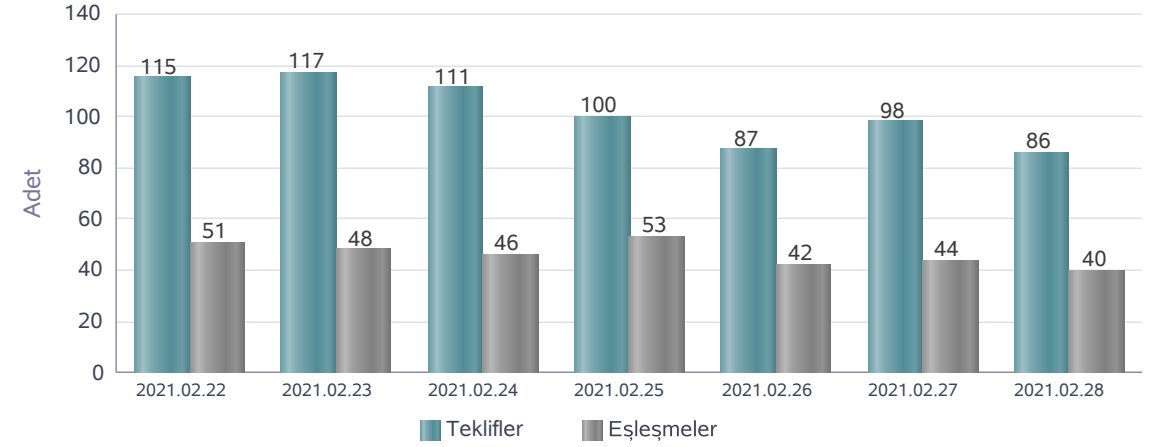
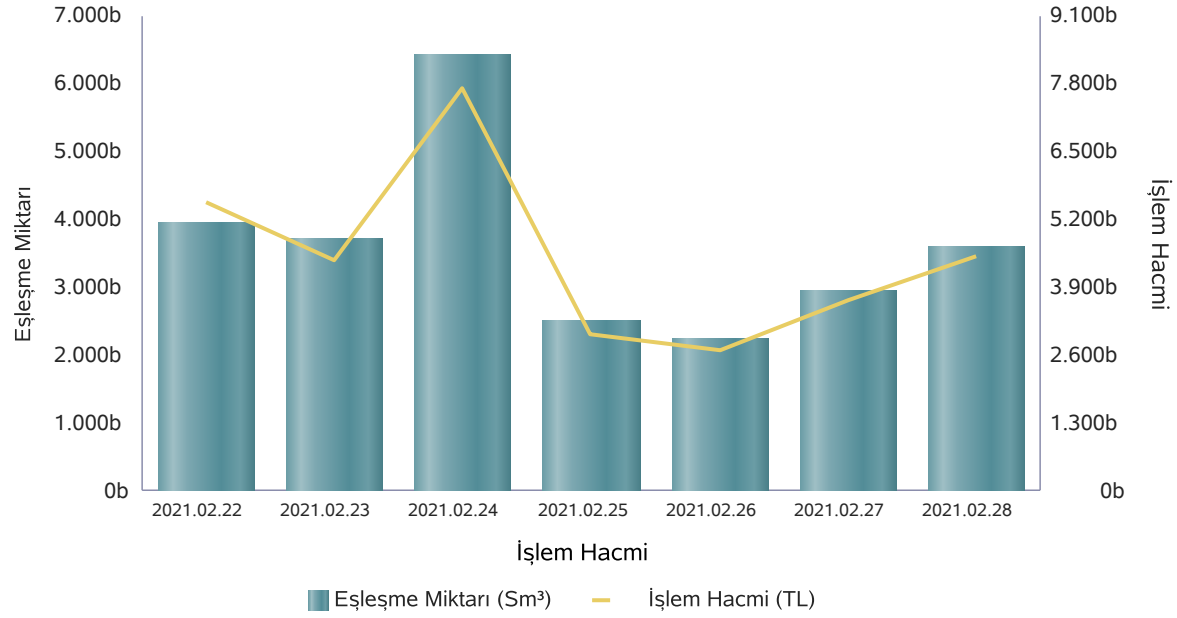
Piyasa Fiyatları



	İşlem Hacmi (TL)	Gaz Günü
Aylık Minimum	1.830.594	07.02.2021
Aylık Maximum	39.744.442	18.02.2021

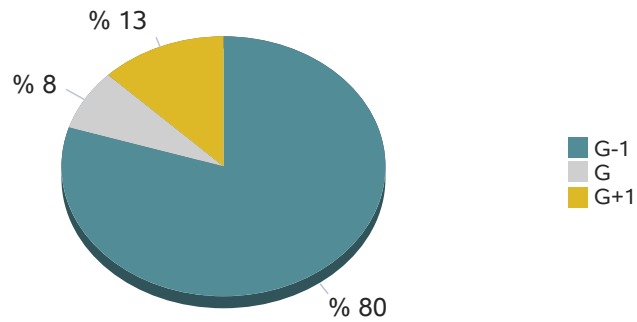
28.02.2021

## Doğal Gaz Günlük Raporu - Eşleşme Miktarları



	22.02.2021	23.02.2021	24.02.2021	25.02.2021	26.02.2021	27.02.2021	28.02.2021
Teklif Veren Katılımcı Sayısı	23	22	21	21	21	23	22

## Seans Eşleşme Miktarı



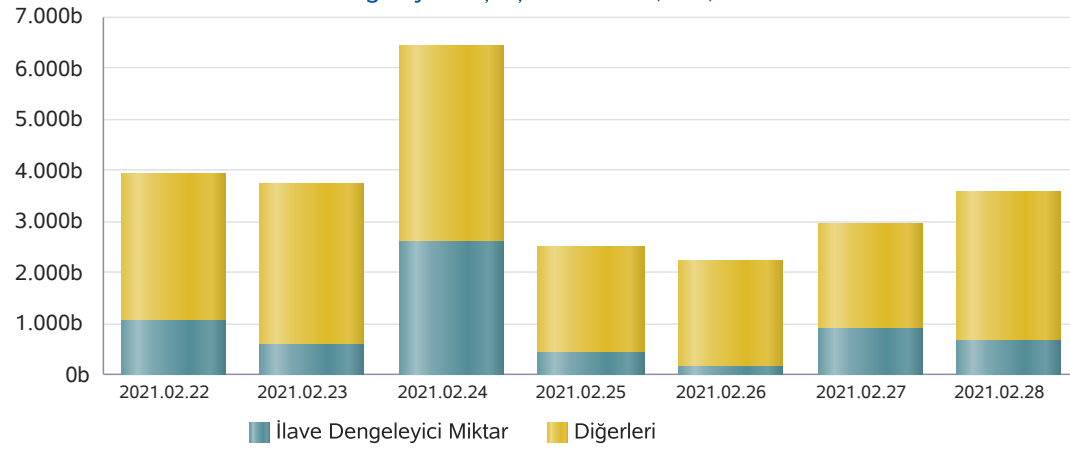
## Seanslara Göre Miktar (Sm³)

Gaz Günü	GOEM	GIEM	GEEM
27.02.2021	2.044.000	148.000	644.000
28.02.2021	2.842.000	100.000	544.000

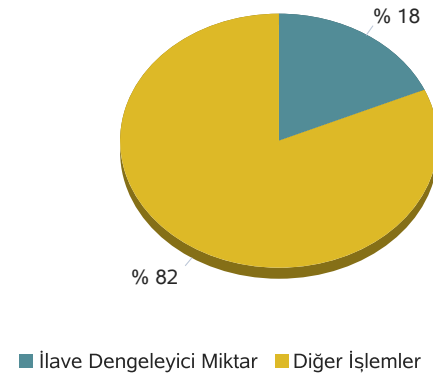
\* Son 7 gaz gününde yapılan işlemlerin seans kırılımındaki eşleşme miktarları

## Doğal Gaz Günlük Raporu - İlave Dengeleyici İşlemler

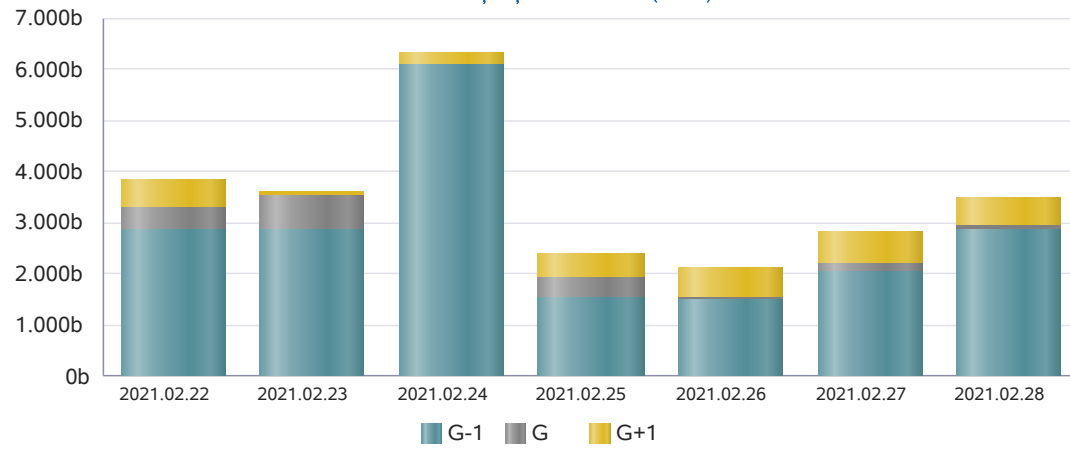
28.02.2021

İlave Dengeleyici Eşleşme Miktarı (Sm<sup>3</sup>)

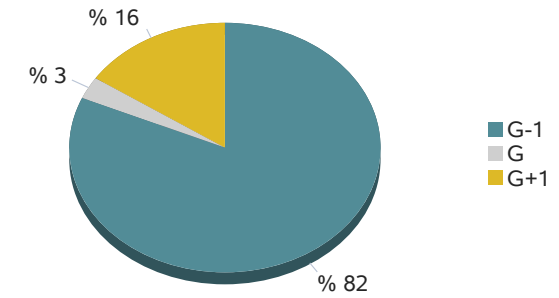
İlave Dengeleyici Eşleşme Miktarı



\* 28.02.2021 gaz günü için ilave dengeleyici eşleşme miktarı

Seanslara Göre Eşleşme Miktarı (Sm<sup>3</sup>)

Seans Eşleşme Miktarı



\* 28.02.2021 gaz günü için seans eşleşme miktarı

## Doğal Gaz Günlük Raporu - İletim Sistemi

28.02.2021

	Giriş Miktarı (Sm <sup>3</sup> )	Gaz Günü
Aylık Minimum	169.761.798	09.02.2021
Aylık Maximum	266.501.315	17.02.2021

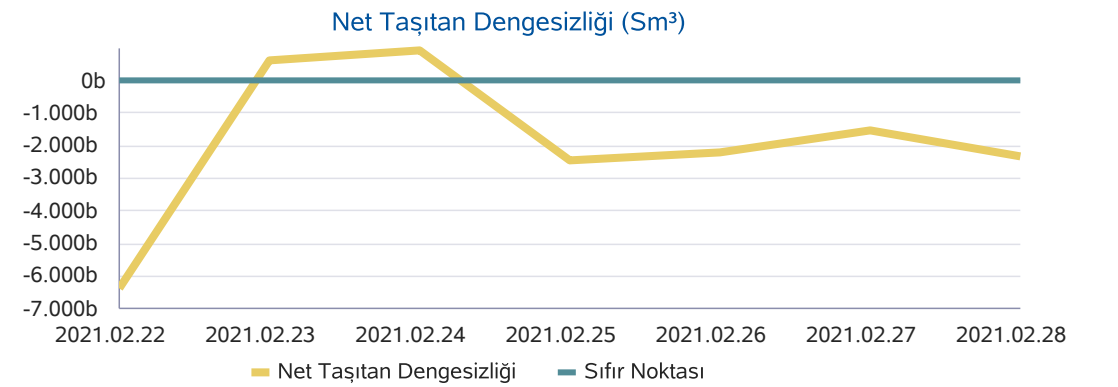
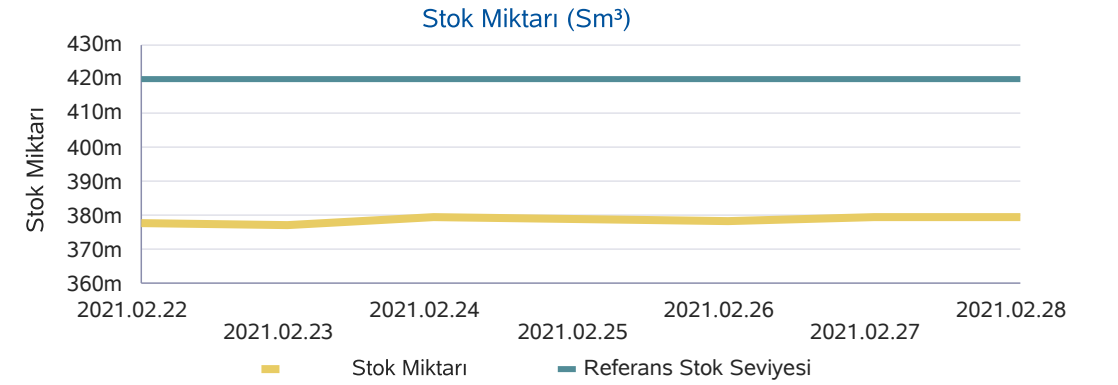
\* Son 30 günlük veriler içerisinde belirlenmiştir.

	Çıkış Miktarı (Sm <sup>3</sup> )	Gaz Günü
Aylık Minimum	170.349.944	09.02.2021
Aylık Maximum	271.886.587	18.02.2021

\* Son 30 günlük veriler içerisinde belirlenmiştir.

	Stok Miktarı (Sm <sup>3</sup> )	Gaz Günü
Aylık Minimum	366.016.920	11.02.2021
Aylık Maximum	420.720.023	14.02.2021

\* Son 30 günlük veriler içerisinde belirlenmiştir.



## Doğal Gaz Günlük Raporu - Haftalık Ürünler

28.02.2021

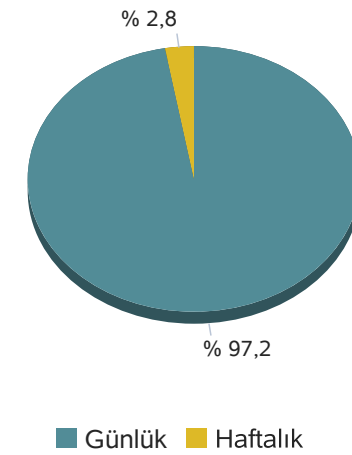
\* Bu sayfadaki değerler, rapor Gaz Gününü ilgilendiren haftalık ürünlerdeki teklif ve eşleşmeleri göstermektedir.

Kontrat Alt Tipi	Eşleşme Miktarı	Eşleşme Fiyatı	Eşleşme Tutarı
Hafta Tamamı	100	1.250	125.000

Kontrat Tipi	Teklif Veren Katılımcı Sayısı
Günlük	22

	2021-02-22	2021-02-27
Teklif Sayısı	6	7

Kontrat Tipine Göre Eşleşme Miktarı



## Doğal Gaz Günlük Raporu - Haftalık Ürünler

\* Bu sayfadaki değerler, içinde bulunduğumuz haftada işlem gören haftalık kontratlarda gerçekleşen eşleşmeleri göstermektedir.

Kontrat Eşleşme Miktarı (1000 Sm<sup>3</sup>)

01.03.2021	0
02.03.2021	0
03.03.2021	0
04.03.2021	0
05.03.2021	0
Toplam	0

Kontrat Eşleşme Tutarı (TL/1000 Sm<sup>3</sup>)

01.03.2021	0
02.03.2021	0
03.03.2021	0
04.03.2021	0
05.03.2021	0
Toplam	0

Ağırlıklı Ortalama Eşleşme Fiyatı (TL/1000 Sm<sup>3</sup>)

01.03.2021	0
02.03.2021	0
03.03.2021	0
04.03.2021	0
05.03.2021	0

## Kontrat Eşleşme Sayısı

01.03.2021	0
02.03.2021	0
03.03.2021	0
04.03.2021	0
05.03.2021	0
Toplam	0