

EPIAŞ

DOĞAL GAZ PİYASASI GÜNLÜK RAPORU

Dec

2019

Feb

Mar

Apr

76.31

Doğal Gaz Günlük Raporu - Fiyatlar

07.03.2021

Piyasa Sonuçları (TL/1000 Sm³)

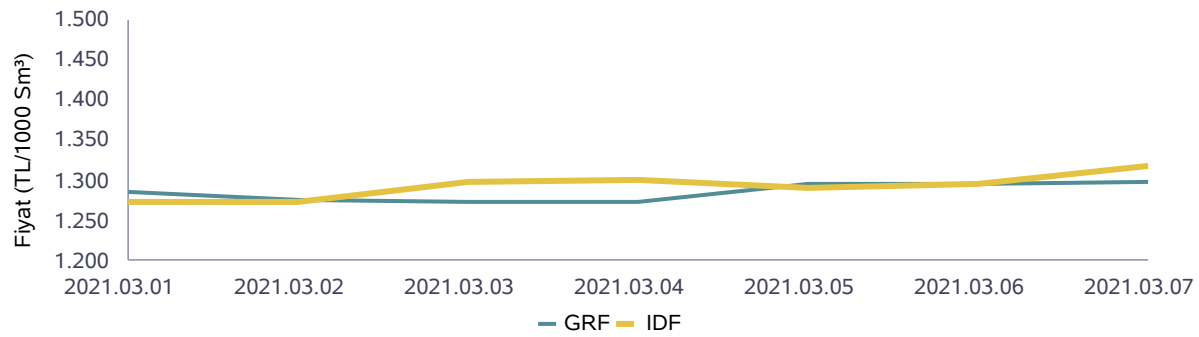
GRF	IDAF	ISDF	DGAF	DGSF	HRF
1.297	1.317		1.336	1.258	

	Eşleşme Miktarı (Sm ³)	Gaz Günü
Aylık Minimum	2.976.000	05.03.2021
Aylık Maximum	3.758.000	01.03.2021

Günlük İşlem Hacmi (TL)	Eşleşme Miktarı (Sm ³)	Negatif Dengesizlik (Sm ³)	Pozitif Dengesizlik (Sm ³)
4.259.231	3.269.000	5.099.233	4.518

	Eşleşme Fiyatı (TL/1000 Sm ³)	Gaz Günü
Aylık Minimum	1.200	05.03.2021
Aylık Maximum	1.335	07.03.2021

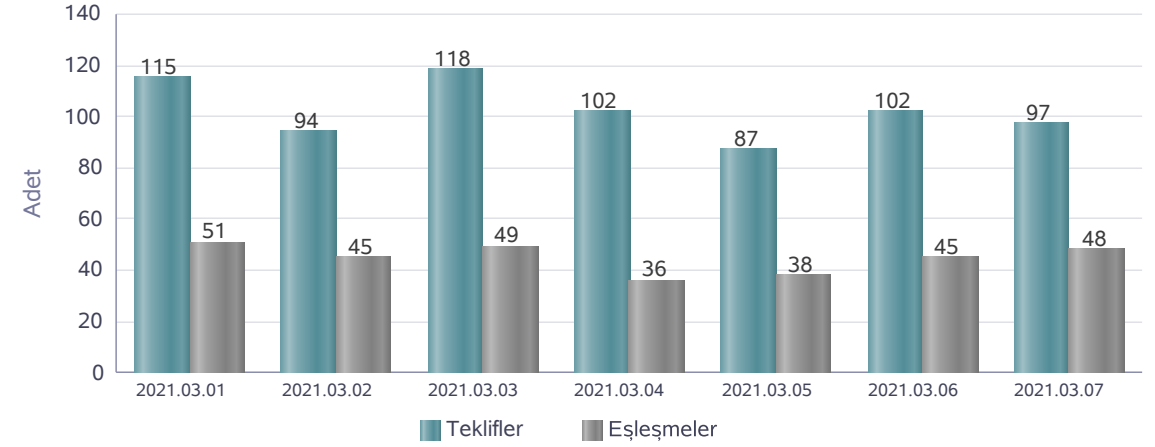
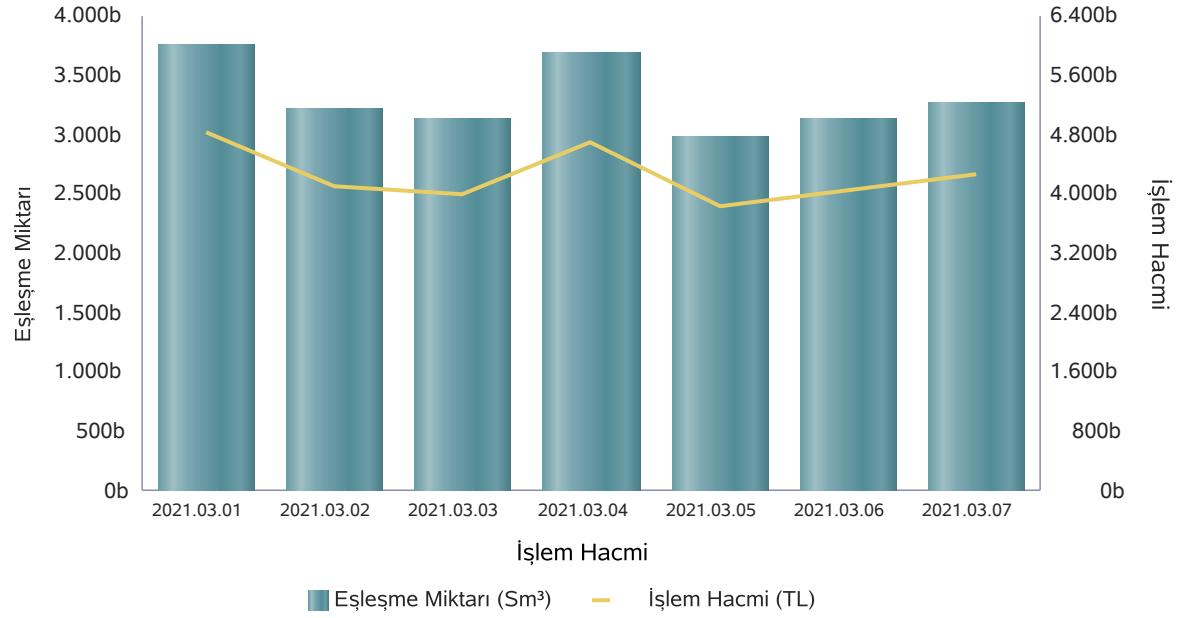
Piyasa Fiyatları



	İşlem Hacmi (TL)	Gaz Günü
Aylık Minimum	3.849.430	05.03.2021
Aylık Maximum	4.829.568	01.03.2021

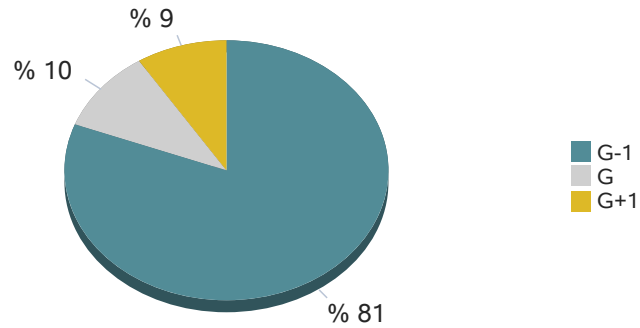
Doğal Gaz Günlük Raporu - Eşleşme Miktarları

07.03.2021



	01.03.2021	02.03.2021	03.03.2021	04.03.2021	05.03.2021	06.03.2021	07.03.2021
Teklif Veren Katılımcı Sayısı	22	24	25	23	23	25	24

Seans Eşleşme Miktarı



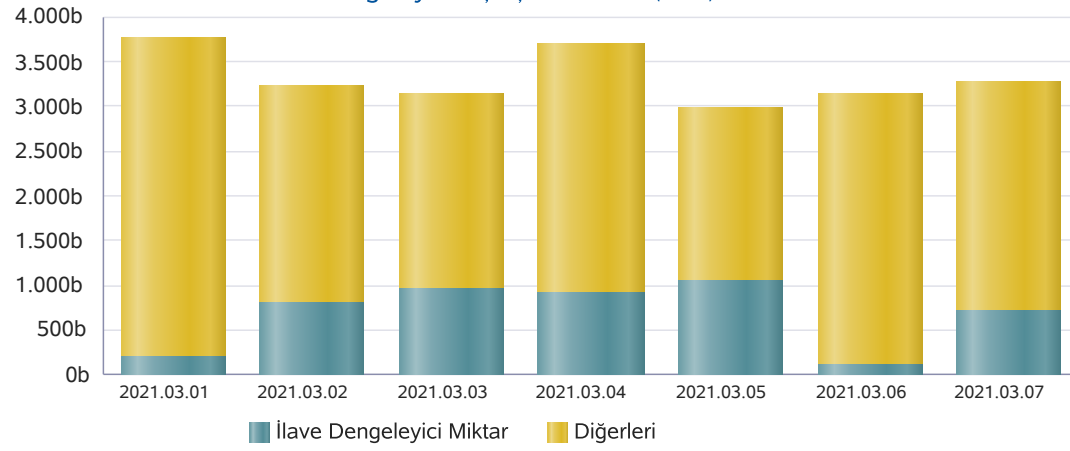
Seanslara Göre Miktar (Sm³)

Gaz Günü	GOEM	GIEM	GEEM
06.03.2021	2.765.000	148.000	213.000
07.03.2021	2.191.000	555.000	523.000

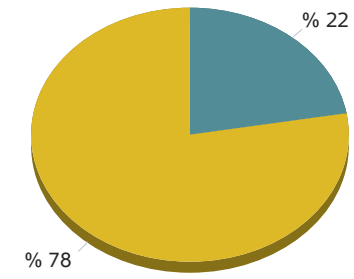
* Son 7 gaz gününde yapılan işlemlerin seans kırılımındaki eşleşme miktarları

Doğal Gaz Günlük Raporu - İlave Dengeleyici İşlemler

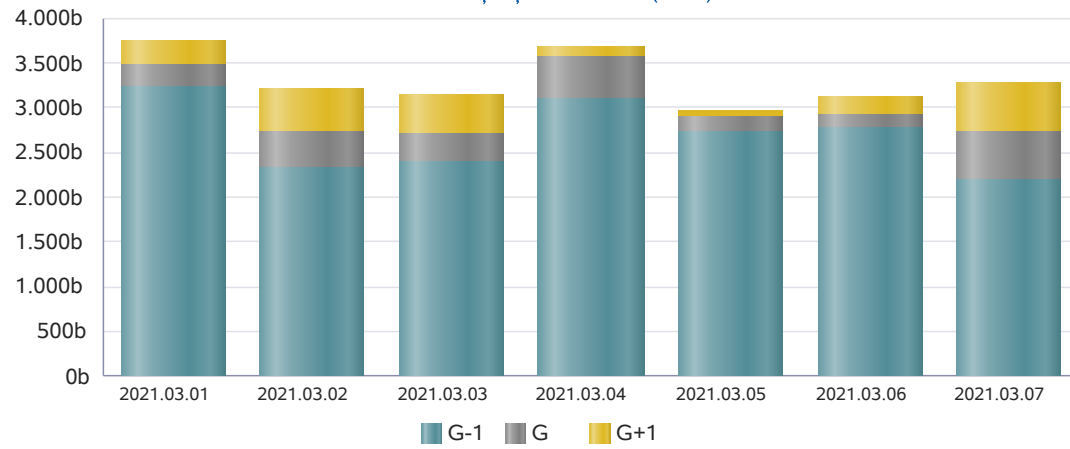
07.03.2021

İlave Dengeleyici Eşleşme Miktarı (Sm³)

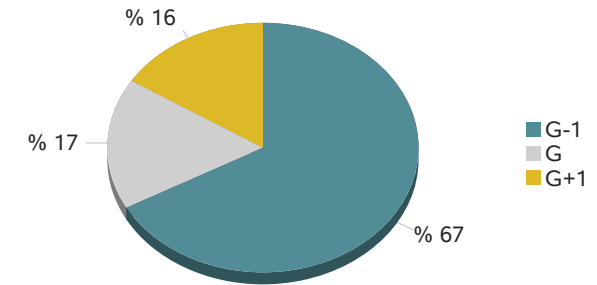
İlave Dengeleyici Eşleşme Miktarı



* 07.03.2021 gaz günü için ilave dengeleyici eşleşme miktarı

Seanslara Göre Eşleşme Miktarı (Sm³)

Seans Eşleşme Miktarı



* 07.03.2021 gaz günü için seans eşleşme miktarı

Doğal Gaz Günlük Raporu - İletim Sistemi

07.03.2021

	Giriş Miktarı (Sm ³)	Gaz Günü
Aylık Minimum	181.949.206	01.03.2021
Aylık Maximum	224.786.109	02.03.2021

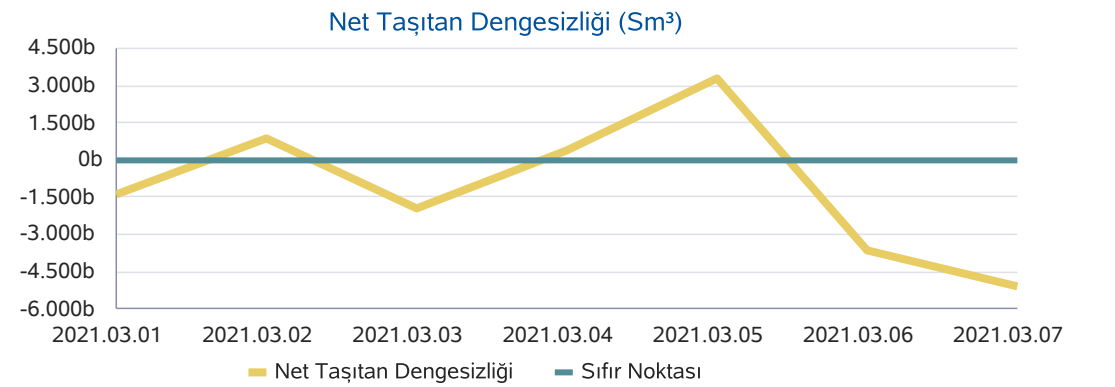
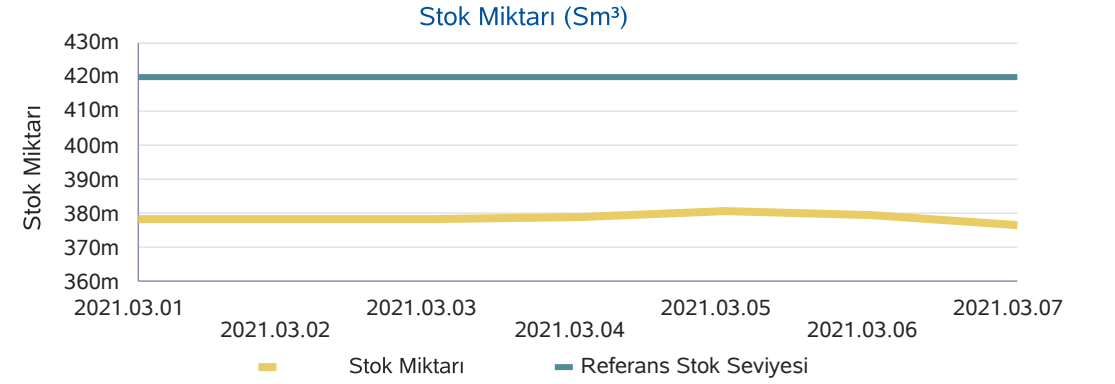
* Son 30 günlük veriler içerisinde belirlenmiştir.

	Çıkış Miktarı (Sm ³)	Gaz Günü
Aylık Minimum	183.122.513	01.03.2021
Aylık Maximum	224.880.881	02.03.2021

* Son 30 günlük veriler içerisinde belirlenmiştir.

	Stok Miktarı (Sm ³)	Gaz Günü
Aylık Minimum	376.776.712	07.03.2021
Aylık Maximum	380.604.546	05.03.2021

* Son 30 günlük veriler içerisinde belirlenmiştir.



Doğal Gaz Günlük Raporu - Haftalık Ürünler

07.03.2021

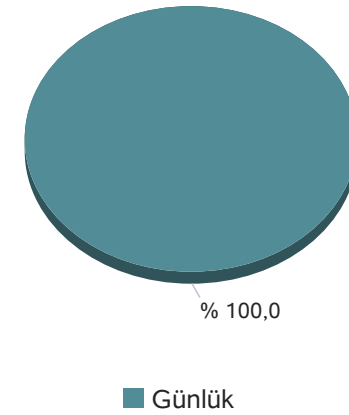
* Bu sayfadaki değerler, rapor Gaz Gününü ilgilendiren haftalık ürünlerdeki teklif ve eşleşmeleri göstermektedir.

Kontrat Alt Tipi	Eşleşme Miktarı	Eşleşme Fiyatı	Eşleşme Tutarı
------------------	-----------------	----------------	----------------

Kontrat Tipi	Teklif Veren Katılımcı Sayısı
Günlük	24

	2021-03-01	2021-03-06
Teklif Sayısı	6	3

Kontrat Tipine Göre Eşleşme Miktarı



Doğal Gaz Günlük Raporu - Haftalık Ürünler

07.03.2021

* Bu sayfadaki değerler, içinde bulunduğumuz haftada işlem gören haftalık kontratlarda gerçekleşen eşleşmeleri göstermektedir.

Kontrat Eşleşme Miktarı (1000 Sm³)

08.03.2021	0
09.03.2021	0
10.03.2021	0
11.03.2021	0
12.03.2021	0
Toplam	0

Kontrat Eşleşme Tutarı (TL/1000 Sm³)

08.03.2021	0
09.03.2021	0
10.03.2021	0
11.03.2021	0
12.03.2021	0
Toplam	0

Ağırlıklı Ortalama Eşleşme Fiyatı (TL/1000 Sm³)

08.03.2021	0
09.03.2021	0
10.03.2021	0
11.03.2021	0
12.03.2021	0

Kontrat Eşleşme Sayısı

08.03.2021	0
09.03.2021	0
10.03.2021	0
11.03.2021	0
12.03.2021	0
Toplam	0