

EPIAŞ

DOĞAL GAZ PİYASASI GÜNLÜK RAPORU

Dec

2019

Feb

Mar

Apr

76.31

Doğal Gaz Günlük Raporu - Fiyatlar

09.03.2021

Piyasa Sonuçları (TL/1000 Sm³)

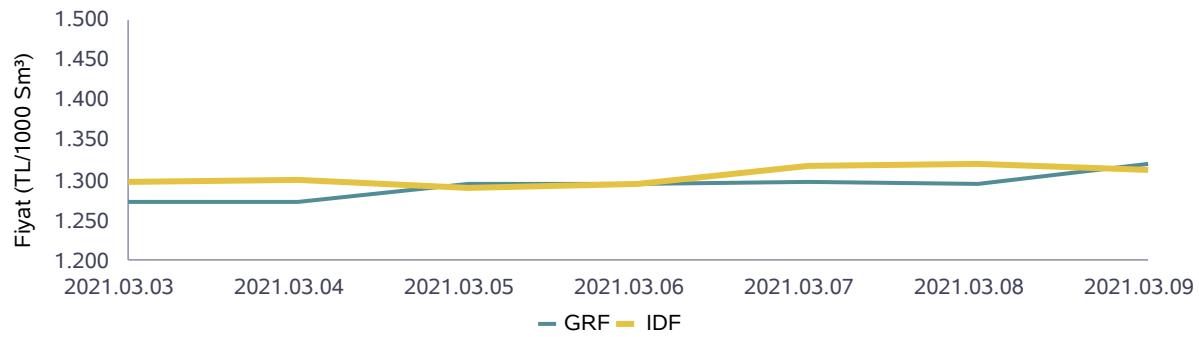
| GRF | IDAF | ISDF | DGAF | DGSF | HRF |
|-------|-------|------|-------|-------|-----|
| 1.319 | 1.313 | | 1.359 | 1.280 | |

| | Eşleşme Miktarı (Sm ³) | Gaz Günü |
|---------------|------------------------------------|------------|
| Aylık Minimum | 2.976.000 | 05.03.2021 |
| Aylık Maximum | 4.120.000 | 09.03.2021 |

| Günlük İşlem Hacmi (TL) | Eşleşme Miktarı (Sm ³) | Negatif Dengesizlik (Sm ³) | Pozitif Dengesizlik (Sm ³) |
|-------------------------|------------------------------------|--|--|
| 5.437.669 | 4.120.000 | 1.037.564 | 153.099 |

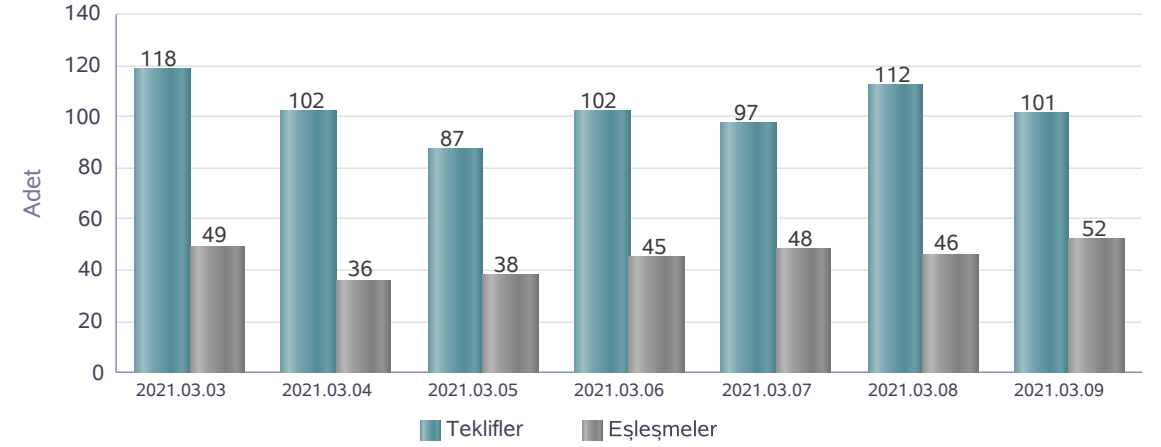
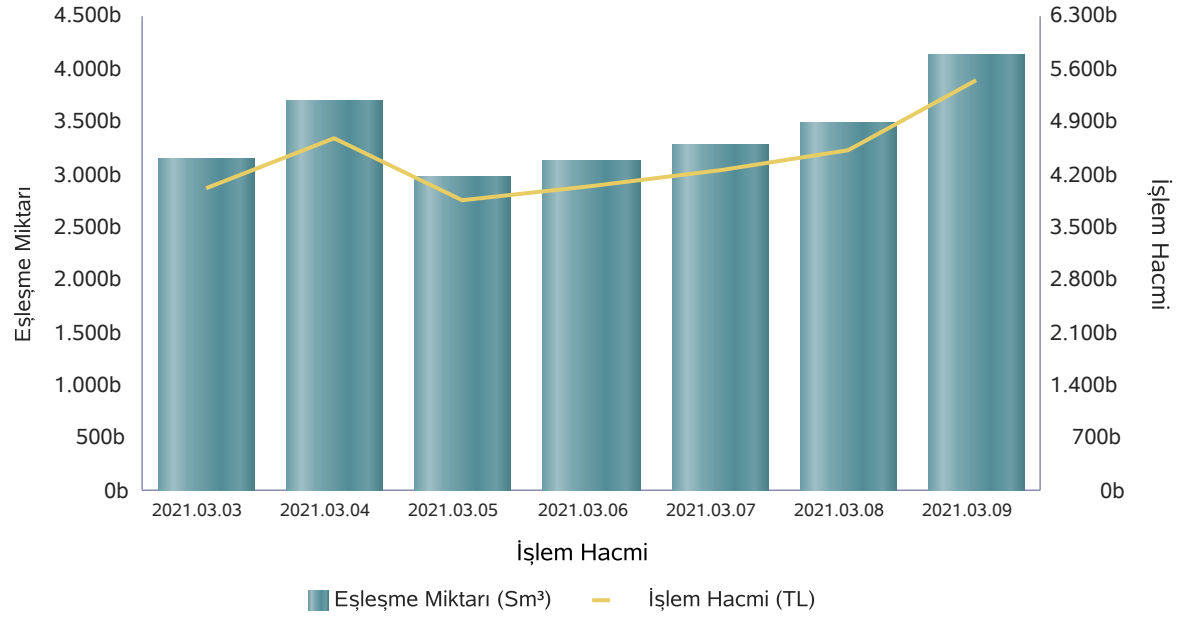
| | Eşleşme Fiyatı (TL/1000 Sm ³) | Gaz Günü |
|---------------|---|------------|
| Aylık Minimum | 1.200 | 05.03.2021 |
| Aylık Maximum | 1.335 | 07.03.2021 |

Piyasa Fiyatları



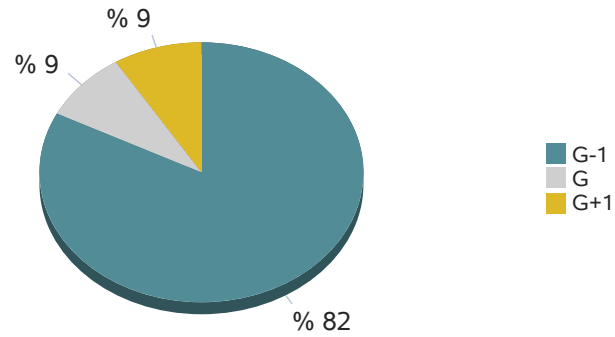
| | İşlem Hacmi (TL) | Gaz Günü |
|---------------|------------------|------------|
| Aylık Minimum | 3.849.430 | 05.03.2021 |
| Aylık Maximum | 5.437.669 | 09.03.2021 |

Doğal Gaz Günlük Raporu - Eşleşme Miktarları



| | 03.03.2021 | 04.03.2021 | 05.03.2021 | 06.03.2021 | 07.03.2021 | 08.03.2021 | 09.03.2021 |
|-------------------------------|------------|------------|------------|------------|------------|------------|------------|
| Teklif Veren Katılımcı Sayısı | 25 | 23 | 23 | 25 | 24 | 24 | 25 |

Seans Eşleşme Miktarı



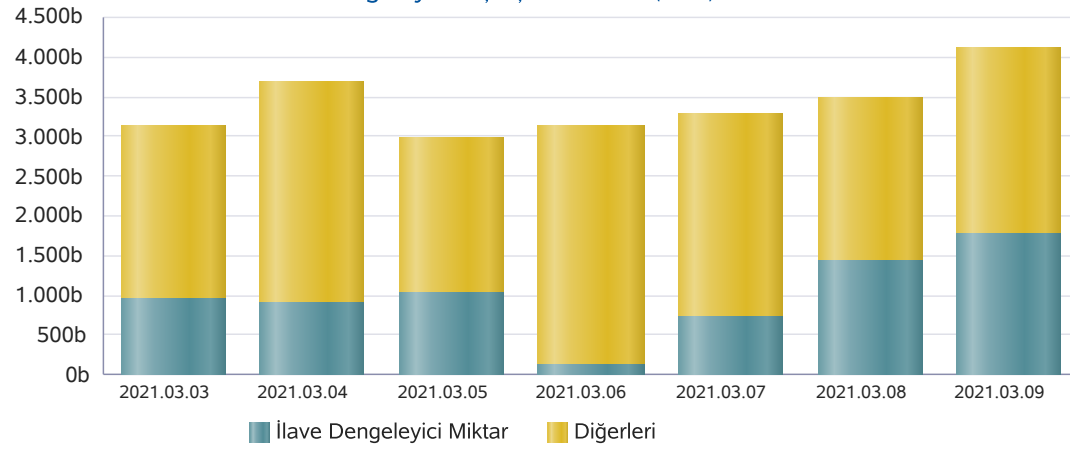
Seanslara Göre Miktar (Sm³)

| Gaz Günü | GOEM | GIEM | GEEM |
|------------|-----------|---------|---------|
| 08.03.2021 | 3.101.000 | 70.000 | 310.000 |
| 09.03.2021 | 3.350.000 | 321.000 | 449.000 |

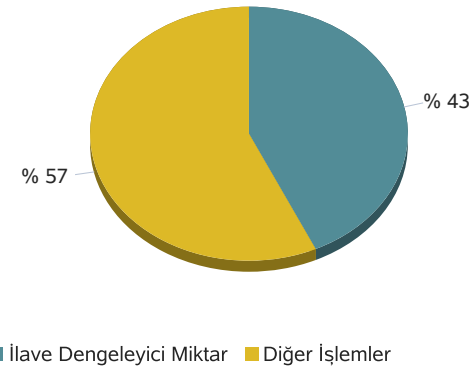
* Son 7 gaz gününde yapılan işlemlerin seans kırılımındaki eşleşme miktarları

Doğal Gaz Günlük Raporu - İlave Dengeleyici İşlemler

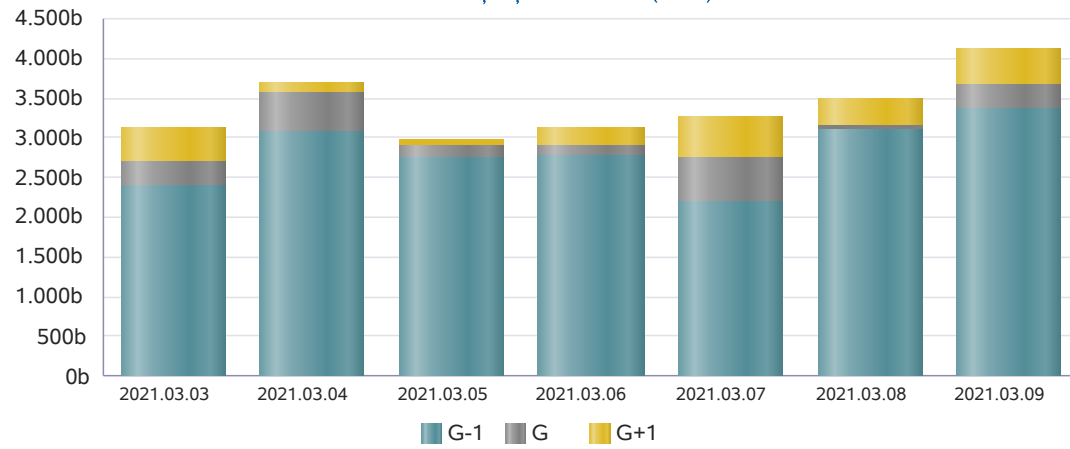
09.03.2021

İlave Dengeleyici Eşleşme Miktarı (Sm³)

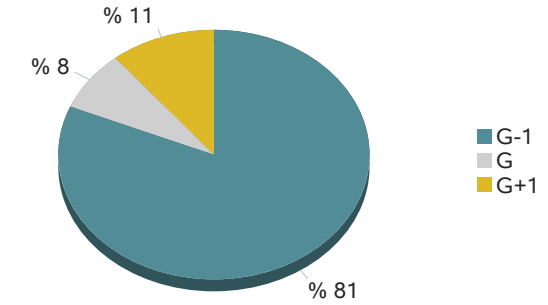
İlave Dengeleyici Eşleşme Miktarı



* 09.03.2021 gaz günü için ilave dengeleyici eşleşme miktarı

Seanslara Göre Eşleşme Miktarı (Sm³)

Seans Eşleşme Miktarı



* 09.03.2021 gaz günü için seans eşleşme miktarı

Doğal Gaz Günlük Raporu - İletim Sistemi

09.03.2021

| | Giriş Miktarı (Sm ³) | Gaz Günü |
|---------------|----------------------------------|------------|
| Aylık Minimum | 181.949.206 | 01.03.2021 |
| Aylık Maximum | 224.786.109 | 02.03.2021 |

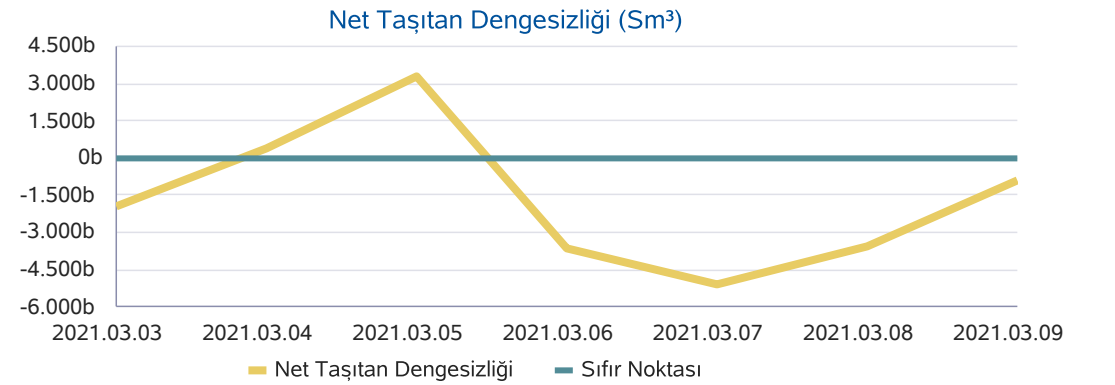
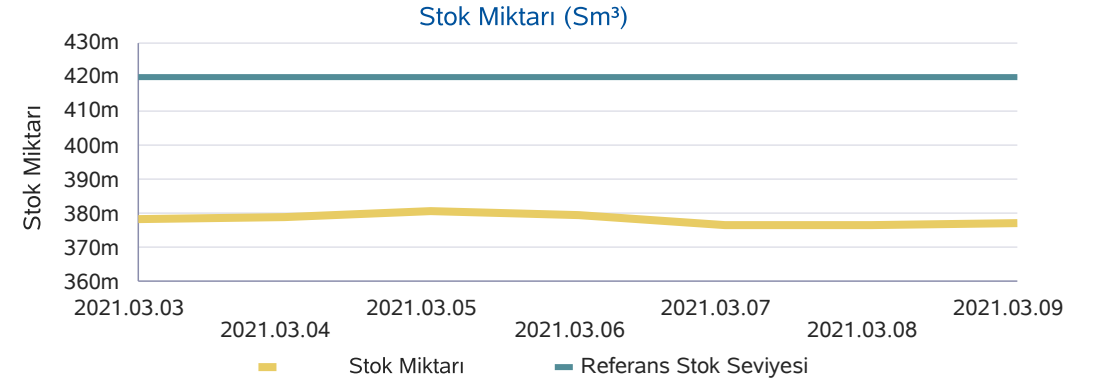
* Son 30 günlük veriler içerisinde belirlenmiştir.

| | Çıkış Miktarı (Sm ³) | Gaz Günü |
|---------------|----------------------------------|------------|
| Aylık Minimum | 183.122.513 | 01.03.2021 |
| Aylık Maximum | 224.880.881 | 02.03.2021 |

* Son 30 günlük veriler içerisinde belirlenmiştir.

| | Stok Miktarı (Sm ³) | Gaz Günü |
|---------------|---------------------------------|------------|
| Aylık Minimum | 376.302.686 | 08.03.2021 |
| Aylık Maximum | 380.604.546 | 05.03.2021 |

* Son 30 günlük veriler içerisinde belirlenmiştir.



Doğal Gaz Günlük Raporu - Haftalık Ürünler

09.03.2021

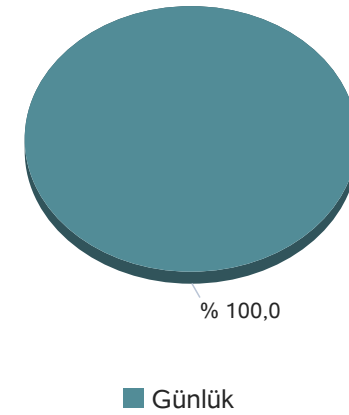
* Bu sayfadaki değerler, rapor Gaz Gününü ilgilendiren haftalık ürünlerdeki teklif ve eşleşmeleri göstermektedir.

| Kontrat Alt Tipi | Eşleşme Miktarı | Eşleşme Fiyatı | Eşleşme Tutarı |
|------------------|-----------------|----------------|----------------|
|------------------|-----------------|----------------|----------------|

| Kontrat Tipi | Teklif Veren Katılımcı Sayısı |
|--------------|-------------------------------|
| Günlük | 25 |

| | 2021-03-06 | 2021-03-08 |
|---------------|------------|------------|
| Teklif Sayısı | 3 | 10 |

Kontrat Tipine Göre Eşleşme Miktarı



Doğal Gaz Günlük Raporu - Haftalık Ürünler

* Bu sayfadaki değerler, içinde bulunduğumuz haftada işlem gören haftalık kontratlarda gerçekleşen eşleşmeleri göstermektedir.

Kontrat Eşleşme Miktarı (1000 Sm³)

| | |
|------------|---|
| 08.03.2021 | 0 |
| 09.03.2021 | 0 |
| 10.03.2021 | 0 |
| 11.03.2021 | 0 |
| 12.03.2021 | 0 |
| Toplam | 0 |

Kontrat Eşleşme Tutarı (TL/1000 Sm³)

| | |
|------------|---|
| 08.03.2021 | 0 |
| 09.03.2021 | 0 |
| 10.03.2021 | 0 |
| 11.03.2021 | 0 |
| 12.03.2021 | 0 |
| Toplam | 0 |

Ağırlıklı Ortalama Eşleşme Fiyatı (TL/1000 Sm³)

| | |
|------------|---|
| 08.03.2021 | 0 |
| 09.03.2021 | 0 |
| 10.03.2021 | 0 |
| 11.03.2021 | 0 |
| 12.03.2021 | 0 |

Kontrat Eşleşme Sayısı

| | |
|------------|---|
| 08.03.2021 | 0 |
| 09.03.2021 | 0 |
| 10.03.2021 | 0 |
| 11.03.2021 | 0 |
| 12.03.2021 | 0 |
| Toplam | 0 |