

EPIAŞ

DOĞAL GAZ PİYASASI GÜNLÜK RAPORU

Dec

2024

Feb

Mar

Apr

76.31

Doğal Gaz Günlük Raporu - Fiyatlar

16.03.2021

Piyasa Sonuçları (TL/1000 Sm³)

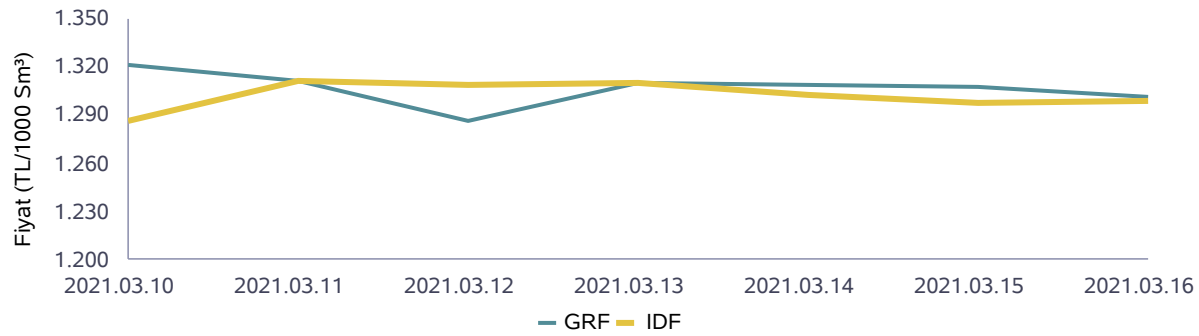
GRF	IDAF	ISDF	DGAF	DGSF	HRF
1.301	1.298		1.340	1.262	

	Eşleşme Miktarı (Sm ³)	Gaz Günü
Aylık Minimum	2.976.000	05.03.2021
Aylık Maximum	7.445.000	13.03.2021

Günlük İşlem Hacmi (TL)	Eşleşme Miktarı (Sm ³)	Negatif Dengesizlik (Sm ³)	Pozitif Dengesizlik (Sm ³)
5.560.292	4.276.000	5.778.480	80.211

	Eşleşme Fiyatı (TL/1000 Sm ³)	Gaz Günü
Aylık Minimum	1.200	05.03.2021
Aylık Maximum	1.348	13.03.2021

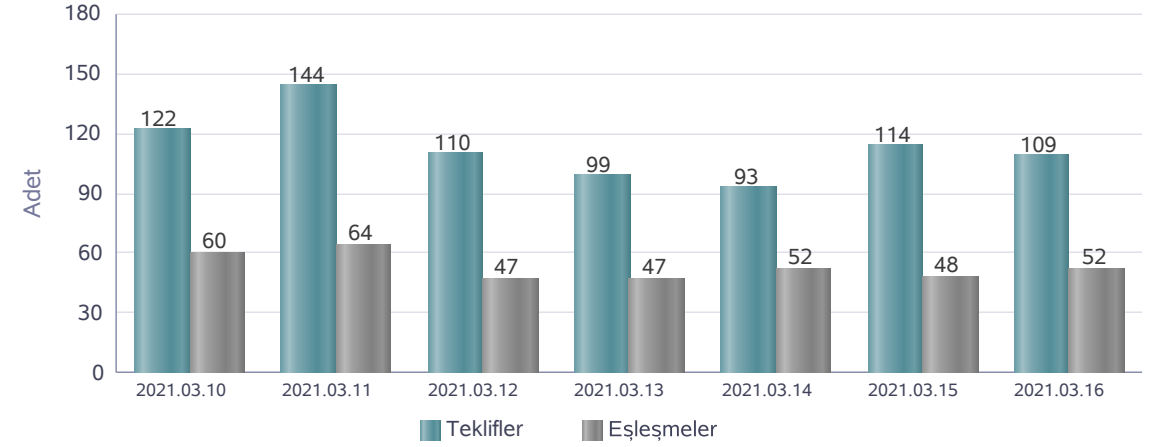
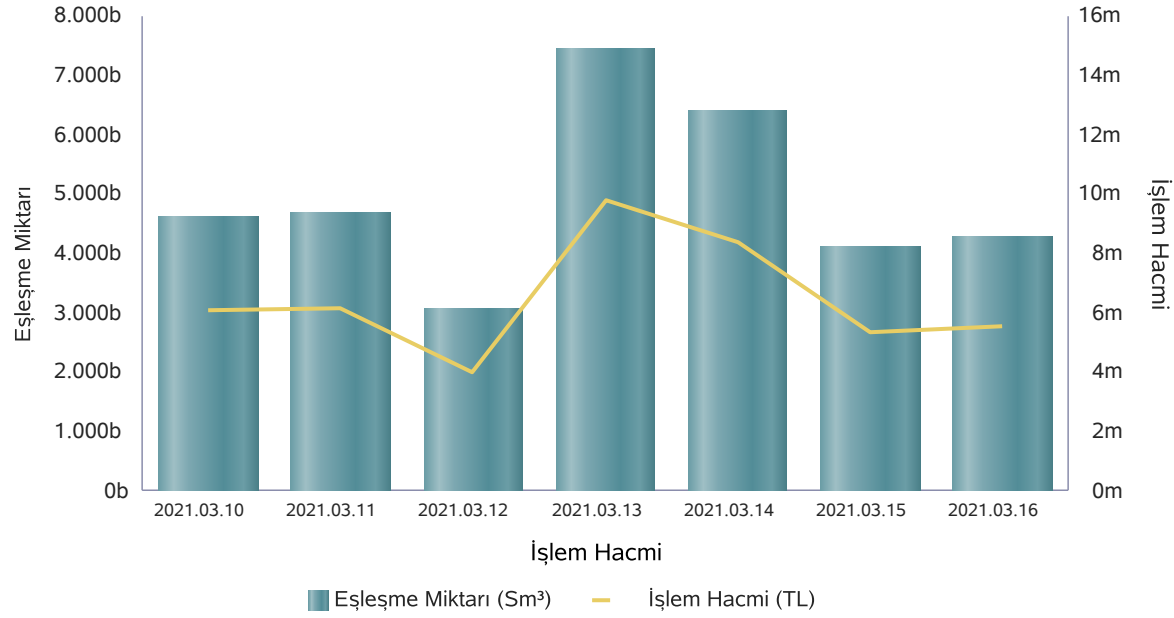
Piyasa Fiyatları



	İşlem Hacmi (TL)	Gaz Günü
Aylık Minimum	3.849.430	05.03.2021
Aylık Maximum	9.762.727	13.03.2021

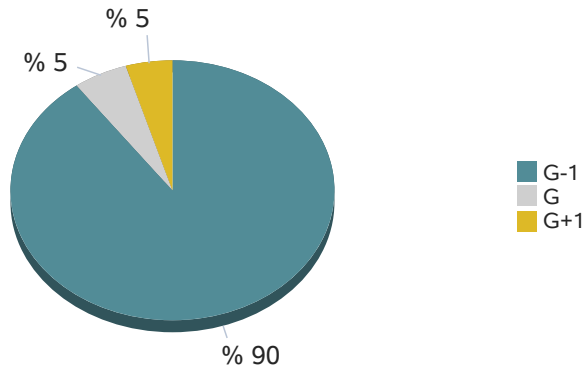
Doğal Gaz Günlük Raporu - Eşleşme Miktarları

16.03.2021



	10.03.2021	11.03.2021	12.03.2021	13.03.2021	14.03.2021	15.03.2021	16.03.2021
Teklif Veren Katılımcı Sayısı	23	24	24	22	24	24	24

Seans Eşleşme Miktarı



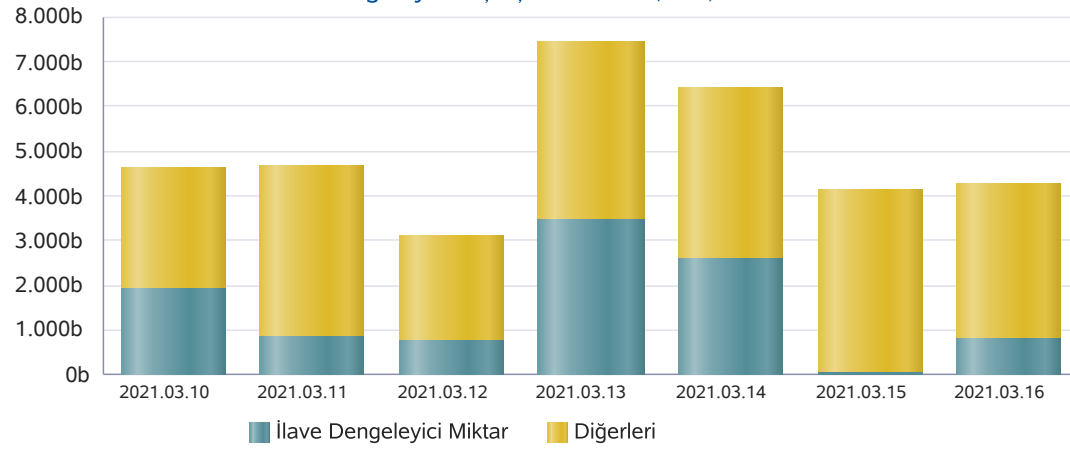
Seanslara Göre Miktar (Sm³)

Gaz Günü	GOEM	GIEM	GEEM
15.03.2021	3.861.000	30.000	222.000
16.03.2021	3.919.000	132.000	225.000

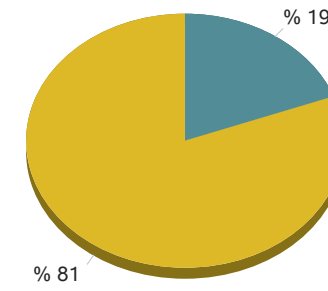
* Son 7 gaz gününde yapılan işlemlerin seans kırılımındaki eşleşme miktarları

Doğal Gaz Günlük Raporu - İlave Dengeleyici İşlemler

16.03.2021

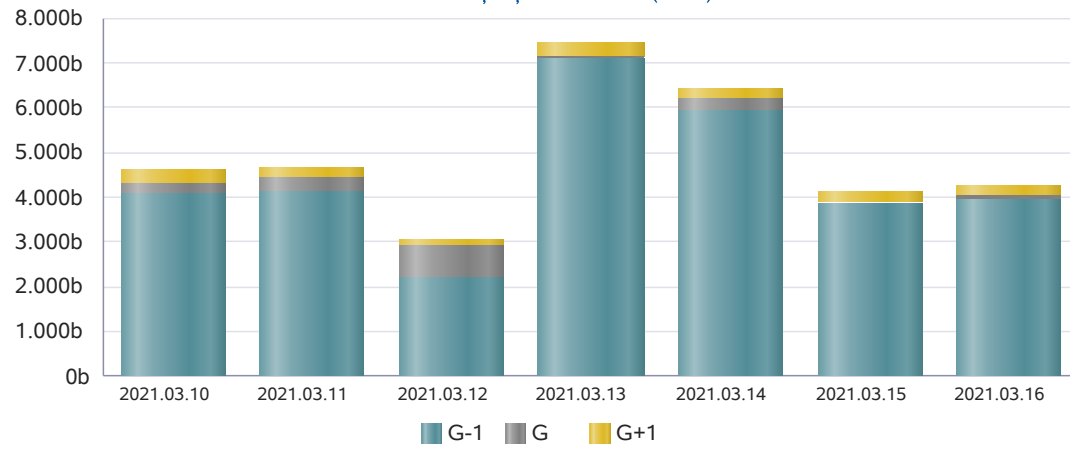
İlave Dengeleyici Eşleşme Miktarı (Sm³)

İlave Dengeleyici Eşleşme Miktarı

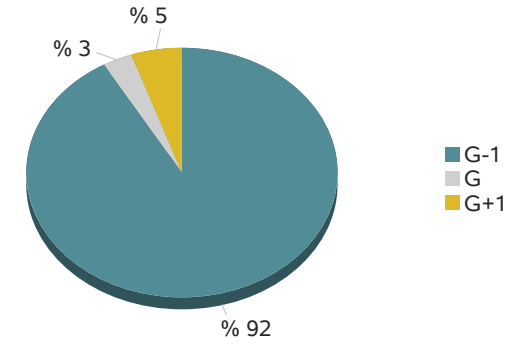


■ İlave Dengeleyici Miktar ■ Diğer İşlemler

* 16.03.2021 gaz günü için ilave dengeleyici eşleşme miktarı

Seanslara Göre Eşleşme Miktarı (Sm³)

Seans Eşleşme Miktarı



■ G-1
■ G
■ G+1

* 16.03.2021 gaz günü için seans eşleşme miktarı

Doğal Gaz Günlük Raporu - İletim Sistemi

16.03.2021

	Giriş Miktarı (Sm ³)	Gaz Günü
Aylık Minimum	181.949.206	01.03.2021
Aylık Maximum	224.786.109	02.03.2021

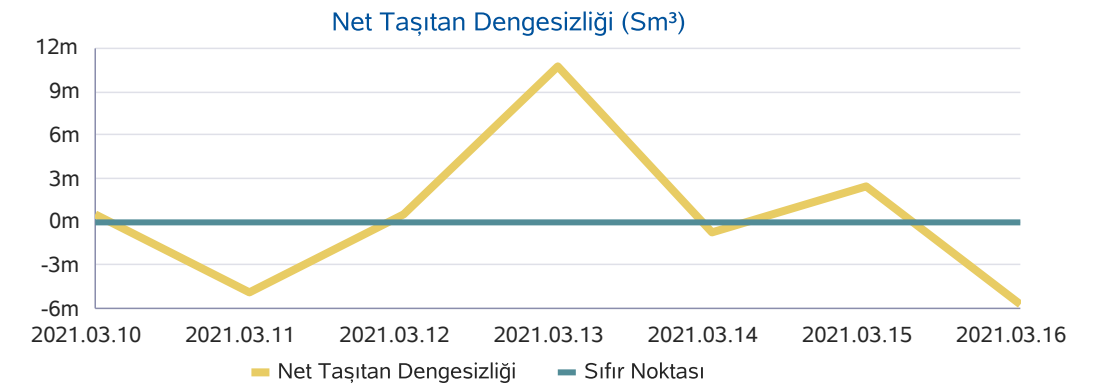
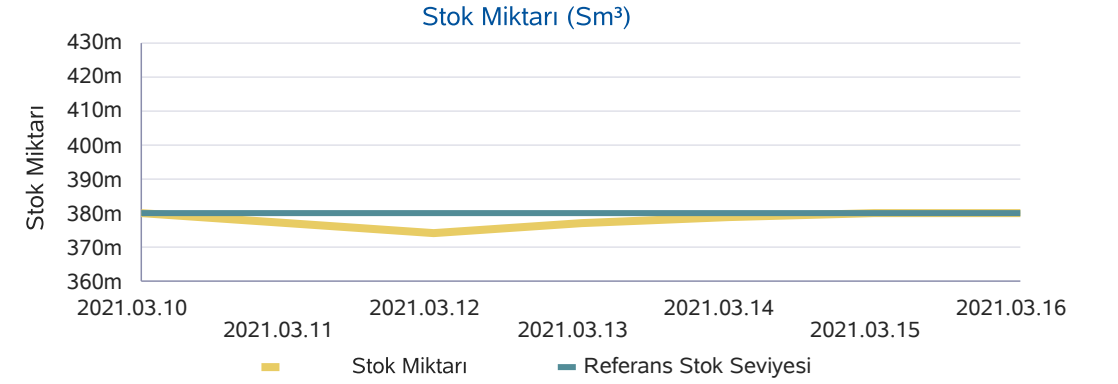
* Son 30 günlük veriler içerisinde belirlenmiştir.

	Çıkış Miktarı (Sm ³)	Gaz Günü
Aylık Minimum	183.122.513	01.03.2021
Aylık Maximum	228.058.707	12.03.2021

* Son 30 günlük veriler içerisinde belirlenmiştir.

	Stok Miktarı (Sm ³)	Gaz Günü
Aylık Minimum	373.974.059	12.03.2021
Aylık Maximum	380.604.546	05.03.2021

* Son 30 günlük veriler içerisinde belirlenmiştir.



Doğal Gaz Günlük Raporu - Haftalık Ürünler

16.03.2021

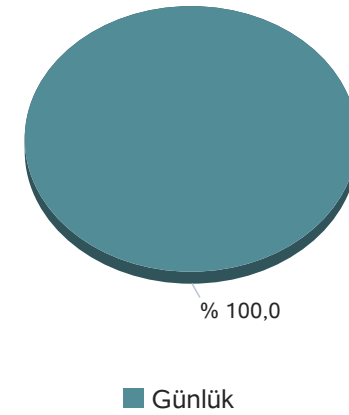
* Bu sayfadaki değerler, rapor Gaz Gününü ilgilendiren haftalık ürünlerdeki teklif ve eşleşmeleri göstermektedir.

Kontrat Alt Tipi	Eşleşme Miktarı	Eşleşme Fiyatı	Eşleşme Tutarı
------------------	-----------------	----------------	----------------

Kontrat Tipi	Teklif Veren Katılımcı Sayısı
Günlük	24

	2021-03-13	2021-03-15
Teklif Sayısı	4	6

Kontrat Tipine Göre Eşleşme Miktarı



Doğal Gaz Günlük Raporu - Haftalık Ürünler

* Bu sayfadaki değerler, içinde bulunduğumuz haftada işlem gören haftalık kontratlarda gerçekleşen eşleşmeleri göstermektedir.

Kontrat Eşleşme Miktarı (1000 Sm³)

15.03.2021	0
16.03.2021	0
17.03.2021	0
18.03.2021	0
19.03.2021	0
Toplam	0

Kontrat Eşleşme Tutarı (TL/1000 Sm³)

15.03.2021	0
16.03.2021	0
17.03.2021	0
18.03.2021	0
19.03.2021	0
Toplam	0

Ağırlıklı Ortalama Eşleşme Fiyatı (TL/1000 Sm³)

15.03.2021	0
16.03.2021	0
17.03.2021	0
18.03.2021	0
19.03.2021	0

Kontrat Eşleşme Sayısı

15.03.2021	0
16.03.2021	0
17.03.2021	0
18.03.2021	0
19.03.2021	0
Toplam	0