

EPIAŞ

DOĞAL GAZ PİYASASI GÜNLÜK RAPORU

Dec

2019

Feb

Mar

Apr

76.31

Doğal Gaz Günlük Raporu - Fiyatlar

30.03.2021

Piyasa Sonuçları (TL/1000 Sm³)

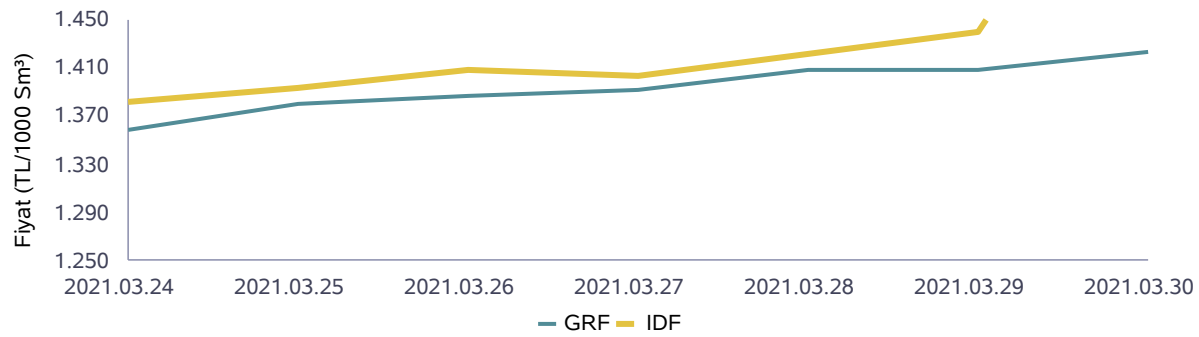
GRF	IDAF	IDSF	DGAF	DGSF	HRF
1.422		1.681	1.465	1.380	

	Eşleşme Miktarı (Sm ³)	Gaz Günü
Aylık Minimum	2.146.000	23.03.2021
Aylık Maximum	8.075.000	19.03.2021

Günlük İşlem Hacmi (TL)	Eşleşme Miktarı (Sm ³)	Negatif Dengesizlik (Sm ³)	Pozitif Dengesizlik (Sm ³)
4.236.595	2.977.000	271.101	49.743

	Eşleşme Fiyatı (TL/1000 Sm ³)	Gaz Günü
Aylık Minimum	1.200	05.03.2021
Aylık Maximum	1.465	30.03.2021

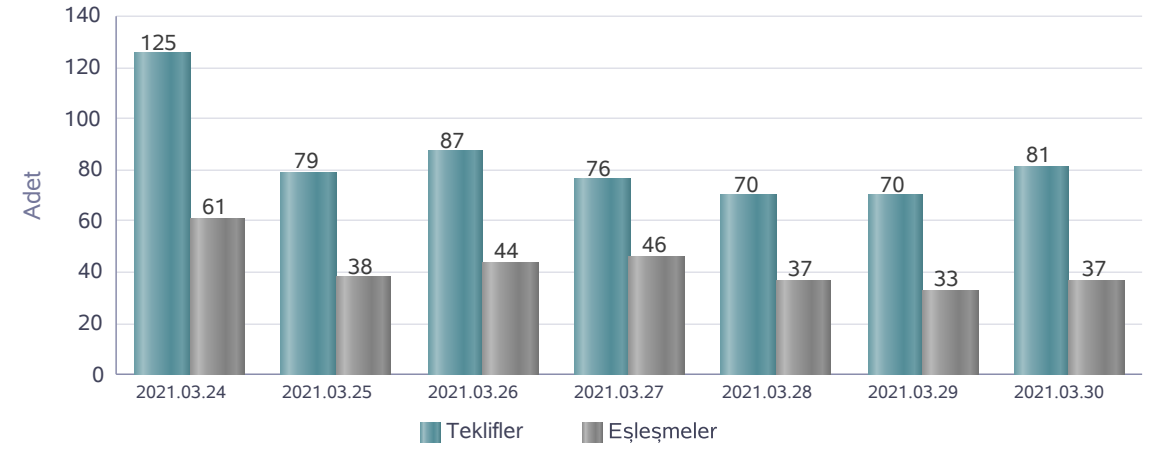
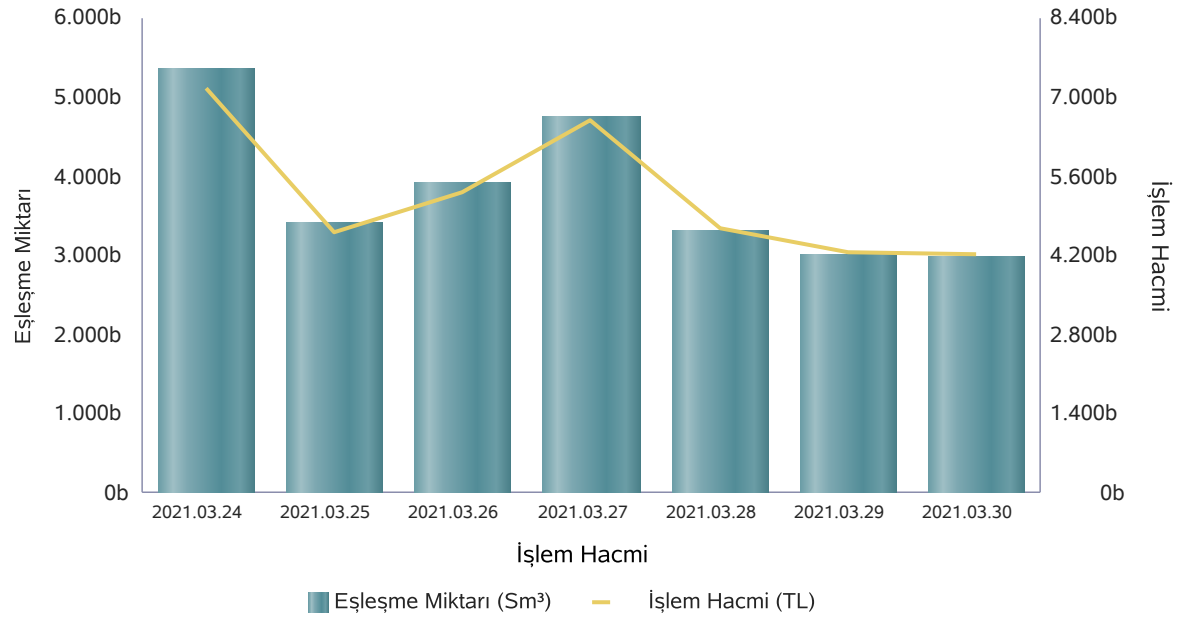
Piyasa Fiyatları



	İşlem Hacmi (TL)	Gaz Günü
Aylık Minimum	2.892.955	23.03.2021
Aylık Maximum	10.421.848	19.03.2021

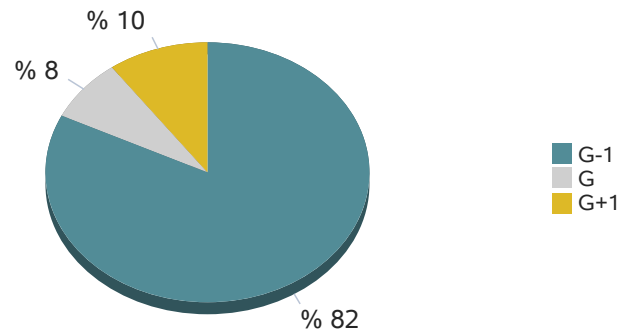
30.03.2021

Doğal Gaz Günlük Raporu - Eşleşme Miktarları



	24.03.2021	25.03.2021	26.03.2021	27.03.2021	28.03.2021	29.03.2021	30.03.2021
Teklif Veren Katılımcı Sayısı	22	21	21	20	19	19	21

Seans Eşleşme Miktarı



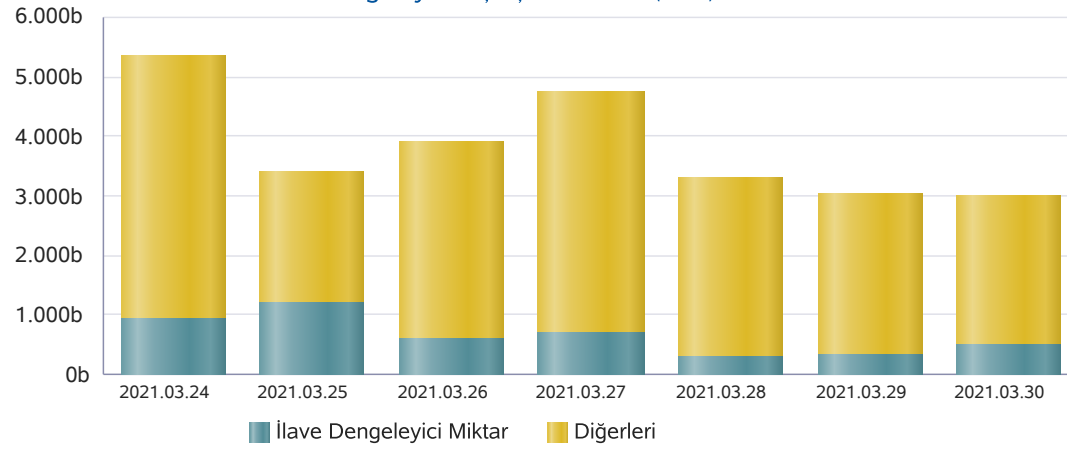
Seanslara Göre Miktar (Sm³)

Gaz Günü	GOEM	GIEM	GEEM
29.03.2021	2.446.000	0	565.000
30.03.2021	2.688.000	180.000	109.000

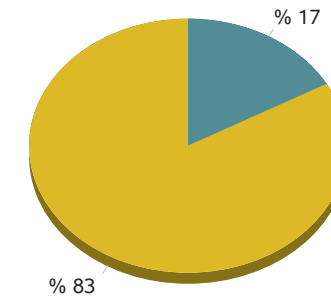
* Son 7 gaz gününde yapılan işlemlerin seans kırılımındaki eşleşme miktarları

Doğal Gaz Günlük Raporu - İlave Dengeleyici İşlemler

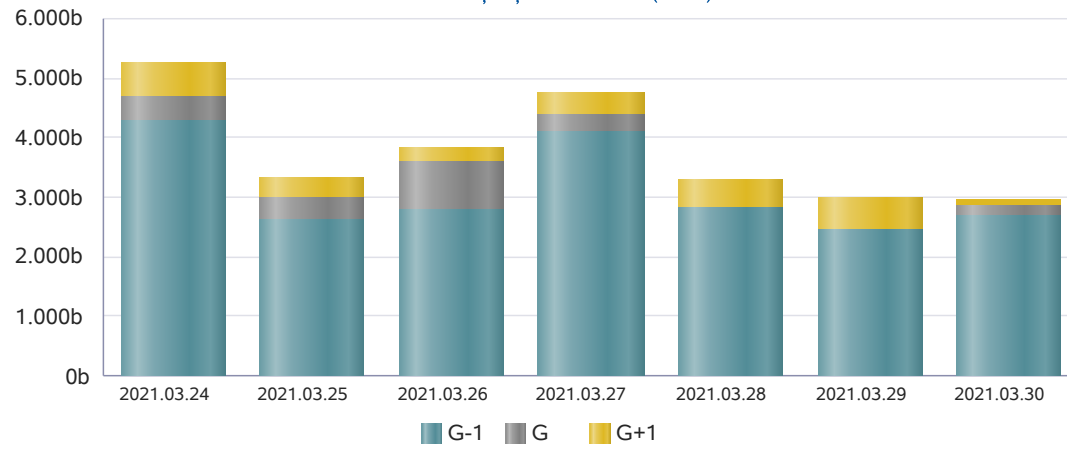
30.03.2021

İlave Dengeleyici Eşleşme Miktarı (Sm³)

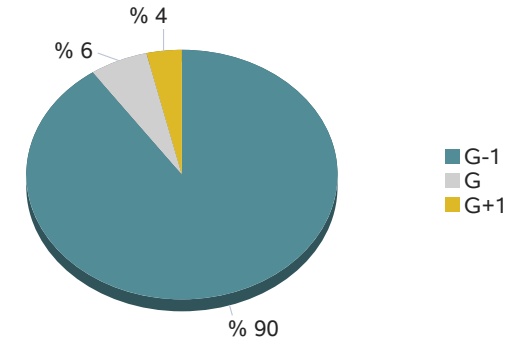
İlave Dengeleyici Eşleşme Miktarı



* 30.03.2021 gaz günü için ilave dengeleyici eşleşme miktarı

Seanslara Göre Eşleşme Miktarı (Sm³)

Seans Eşleşme Miktarı



* 30.03.2021 gaz günü için seans eşleşme miktarı

Doğal Gaz Günlük Raporu - İletim Sistemi

30.03.2021

	Giriş Miktarı (Sm ³)	Gaz Günü
Aylık Maximum	242.116.829	25.03.2021
Aylık Minimum	173.291.891	28.03.2021

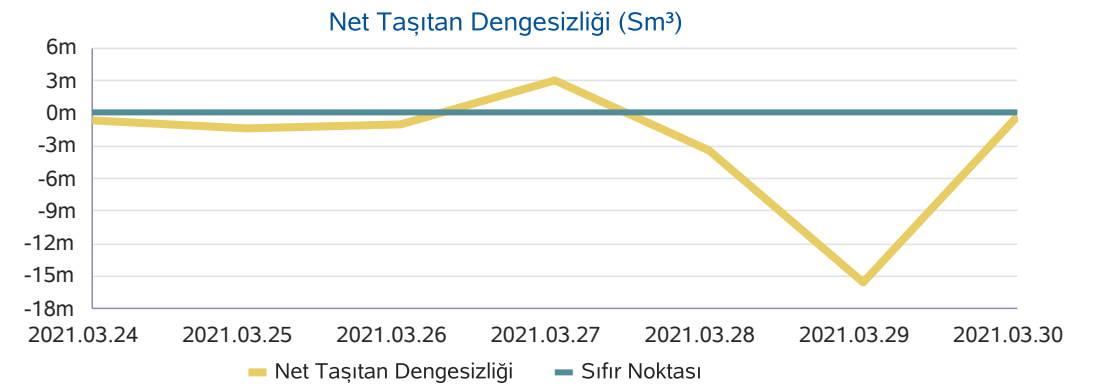
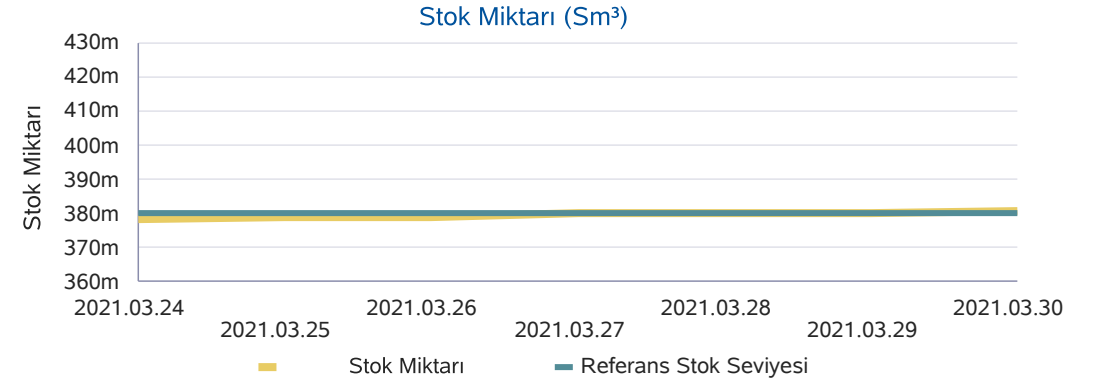
* Son 30 günlük veriler içerisinde belirlenmiştir.

	Çıkış Miktarı (Sm ³)	Gaz Günü
Aylık Maximum	241.596.489	25.03.2021
Aylık Minimum	173.495.875	28.03.2021

* Son 30 günlük veriler içerisinde belirlenmiştir.

	Stok Miktarı (Sm ³)	Gaz Günü
Aylık Minimum	373.974.059	12.03.2021
Aylık Maximum	381.387.828	20.03.2021

* Son 30 günlük veriler içerisinde belirlenmiştir.



Doğal Gaz Günlük Raporu - Haftalık Ürünler

30.03.2021

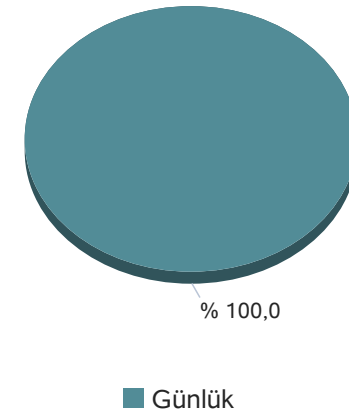
* Bu sayfadaki değerler, rapor Gaz Gününü ilgilendiren haftalık ürünlerdeki teklif ve eşleşmeleri göstermektedir.

Kontrat Alt Tipi	Eşleşme Miktarı	Eşleşme Fiyatı	Eşleşme Tutarı
------------------	-----------------	----------------	----------------

Kontrat Tipi	Teklif Veren Katılımcı Sayısı
Günlük	21

	2021-03-27	2021-03-29
Teklif Sayısı	1	3

Kontrat Tipine Göre Eşleşme Miktarı



Doğal Gaz Günlük Raporu - Haftalık Ürünler

* Bu sayfadaki değerler, içinde bulunduğumuz haftada işlem gören haftalık kontratlarda gerçekleşen eşleşmeleri göstermektedir.

Kontrat Eşleşme Miktarı (1000 Sm³)

29.03.2021	0
30.03.2021	0
31.03.2021	0
01.04.2021	0
02.04.2021	0
Toplam	0

Kontrat Eşleşme Tutarı (TL/1000 Sm³)

29.03.2021	0
30.03.2021	0
31.03.2021	0
01.04.2021	0
02.04.2021	0
Toplam	0

Ağırlıklı Ortalama Eşleşme Fiyatı (TL/1000 Sm³)

29.03.2021	0
30.03.2021	0
31.03.2021	0
01.04.2021	0
02.04.2021	0

Kontrat Eşleşme Sayısı

29.03.2021	0
30.03.2021	0
31.03.2021	0
01.04.2021	0
02.04.2021	0
Toplam	0