

EPIAŞ

DOĞAL GAZ PİYASASI GÜNLÜK RAPORU

Dec

2019

Feb

Mar

Apr

76.31

Doğal Gaz Günlük Raporu - Fiyatlar

04.04.2021

Piyasa Sonuçları (TL/1000 Sm³)

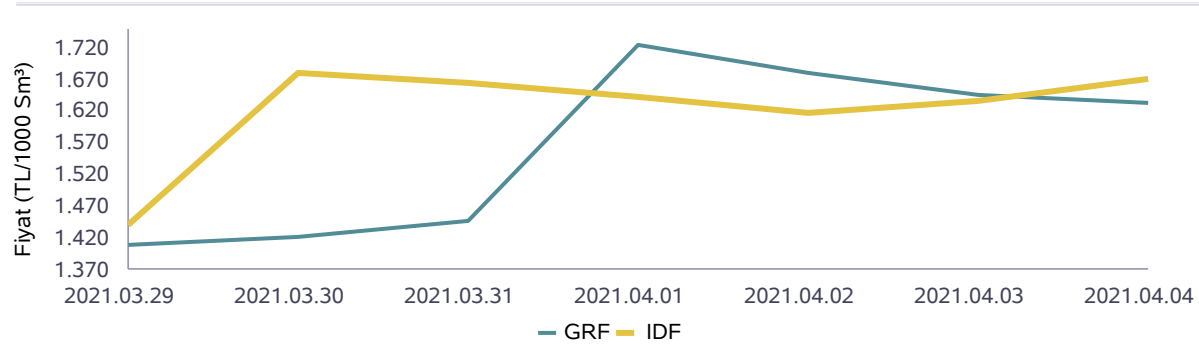
| GRF | IDAF | ISDF | DGAF | DGSF | HRF |
|-------|-------|------|-------|-------|-----|
| 1.632 | 1.671 | | 1.681 | 1.583 | |

| | Eşleşme Miktarı (Sm ³) | Gaz Günü |
|---------------|------------------------------------|------------|
| Aylık Minimum | 2.328.000 | 01.04.2021 |
| Aylık Maximum | 4.553.000 | 03.04.2021 |

| Günlük İşlem Hacmi (TL) | Eşleşme Miktarı (Sm ³) | Negatif Dengesizlik (Sm ³) | Pozitif Dengesizlik (Sm ³) |
|-------------------------|------------------------------------|----------------------------------------|----------------------------------------|
| 5.834.662 | 3.571.000 | 5.822.024 | 15.911 |

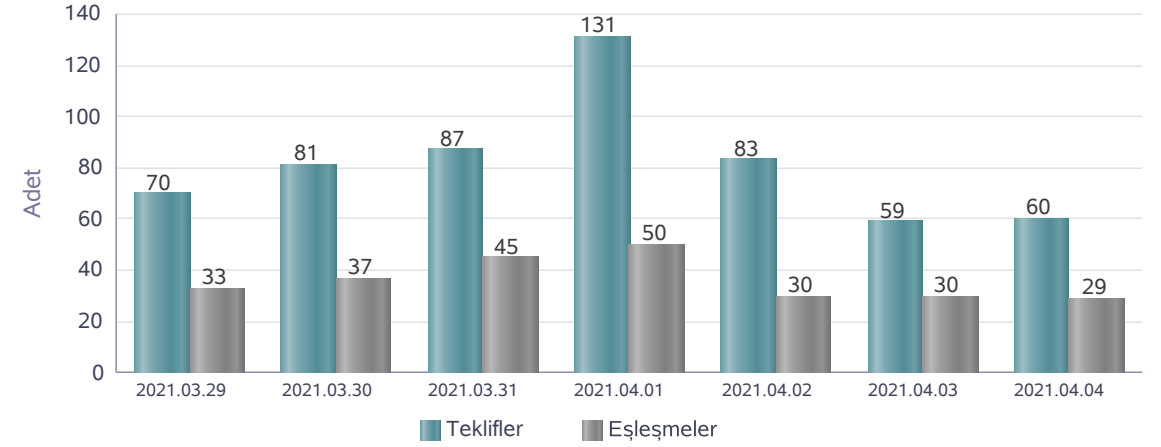
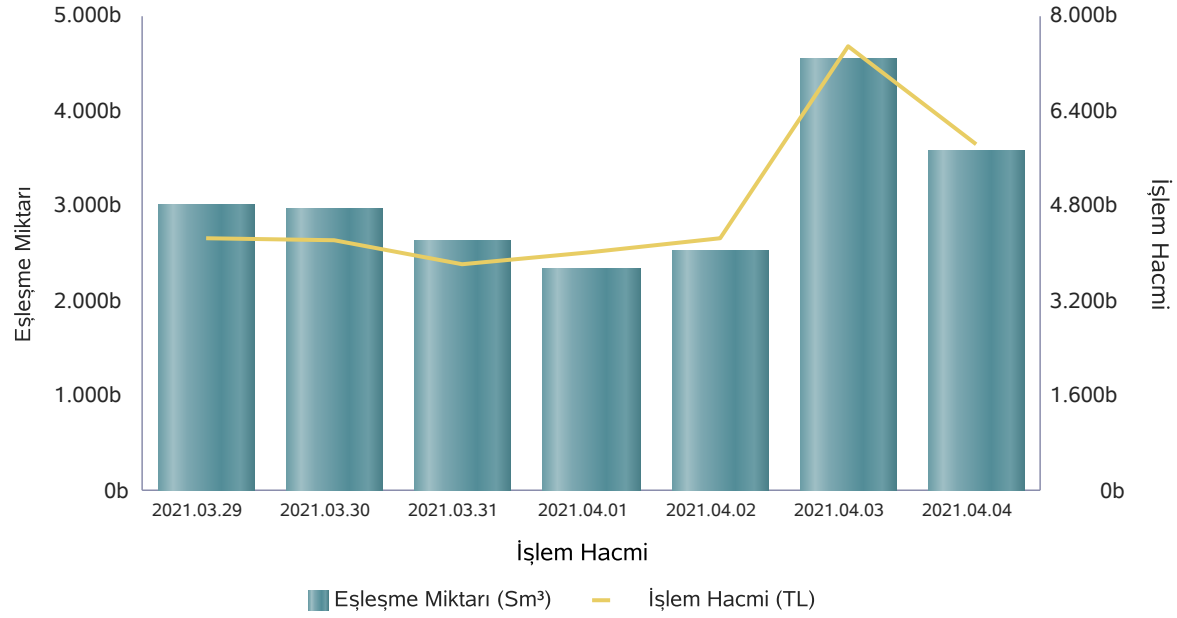
| | Eşleşme Fiyatı (TL/1000 Sm ³) | Gaz Günü |
|---------------|-------------------------------------------|------------|
| Aylık Minimum | 1.616 | 04.04.2021 |
| Aylık Maximum | 1.750 | 01.04.2021 |

Piyasa Fiyatları



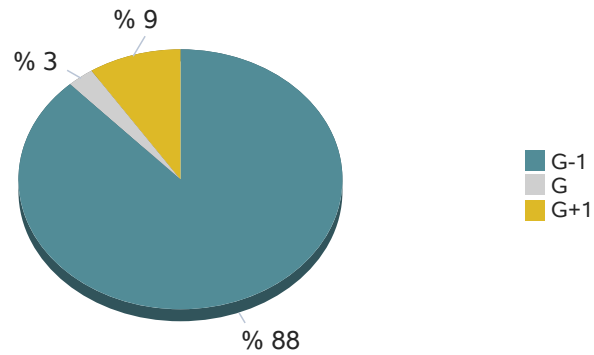
| | İşlem Hacmi (TL) | Gaz Günü |
|---------------|------------------|------------|
| Aylık Minimum | 4.013.816 | 01.04.2021 |
| Aylık Maximum | 7.489.152 | 03.04.2021 |

Doğal Gaz Günlük Raporu - Eşleşme Miktarları



| | 29.03.2021 | 30.03.2021 | 31.03.2021 | 01.04.2021 | 02.04.2021 | 03.04.2021 | 04.04.2021 |
|-------------------------------|------------|------------|------------|------------|------------|------------|------------|
| Teklif Veren Katılımcı Sayısı | 19 | 21 | 22 | 19 | 19 | 17 | 20 |

Seans Eşleşme Miktarı



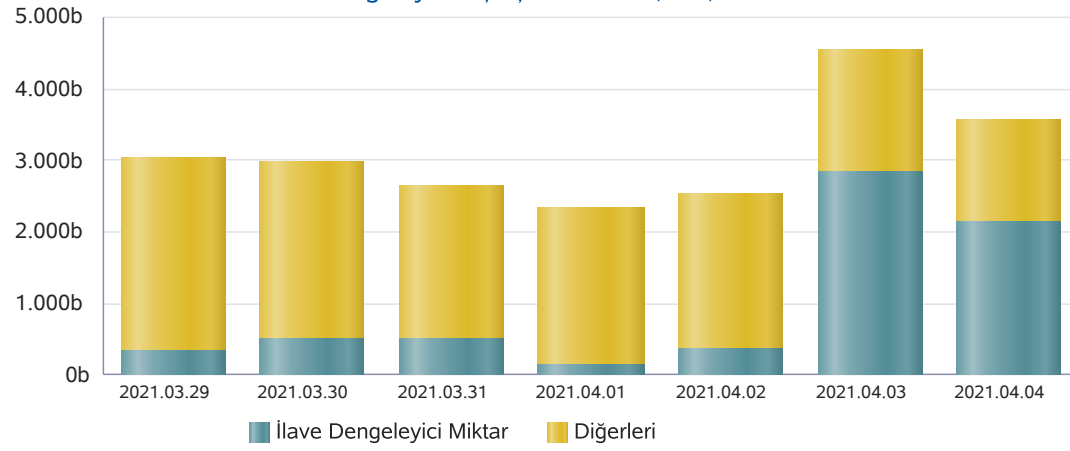
Seanslara Göre Miktar (Sm³)

| Gaz Günü | GOEM | GIEM | GEEM |
|------------|-----------|--------|---------|
| 03.04.2021 | 4.277.000 | 50.000 | 226.000 |
| 04.04.2021 | 3.292.000 | 45.000 | 234.000 |

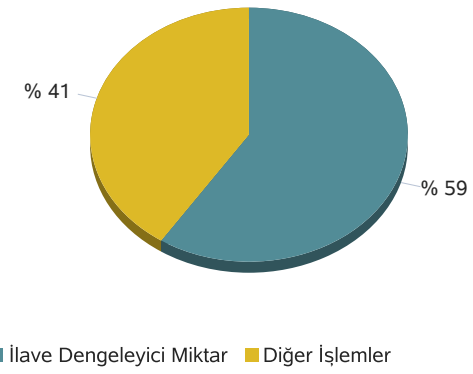
* Son 7 gaz gününde yapılan işlemlerin seans kırılımındaki eşleşme miktarları

Doğal Gaz Günlük Raporu - İlave Dengeleyici İşlemler

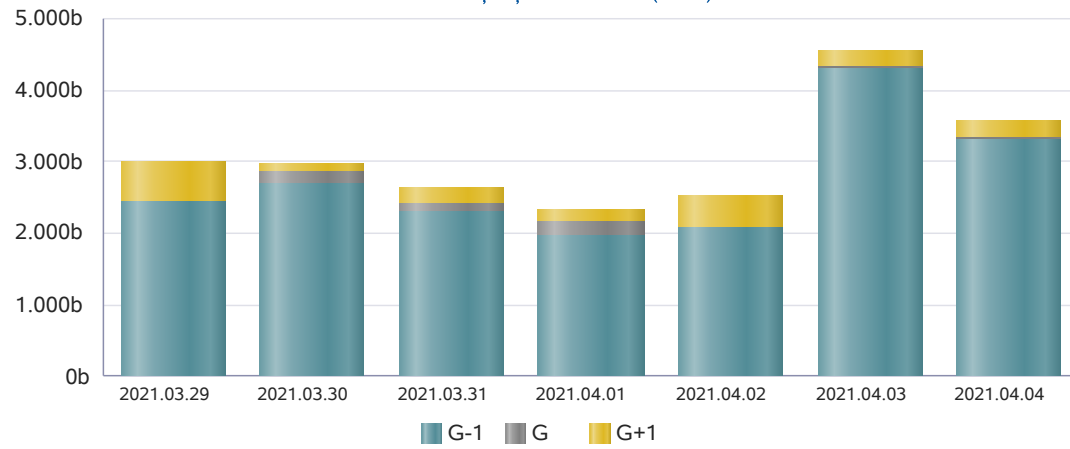
04.04.2021

İlave Dengeleyici Eşleşme Miktarı (Sm³)

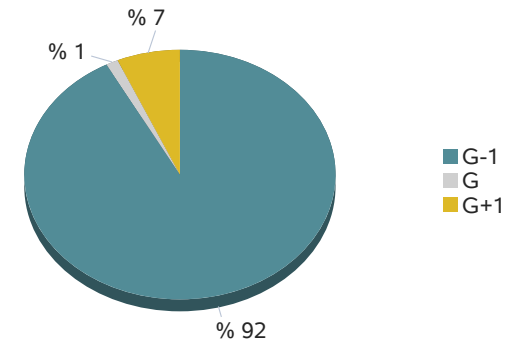
İlave Dengeleyici Eşleşme Miktarı



* 04.04.2021 gaz günü için ilave dengeleyici eşleşme miktarı

Seanslara Göre Eşleşme Miktarı (Sm³)

Seans Eşleşme Miktarı



* 04.04.2021 gaz günü için seans eşleşme miktarı

Doğal Gaz Günlük Raporu - İletim Sistemi

04.04.2021

| | Giriş Miktarı (Sm ³) | Gaz Günü |
|---------------|----------------------------------|------------|
| Aylık Maximum | 202.124.305 | 01.04.2021 |
| Aylık Minimum | 130.776.639 | 04.04.2021 |

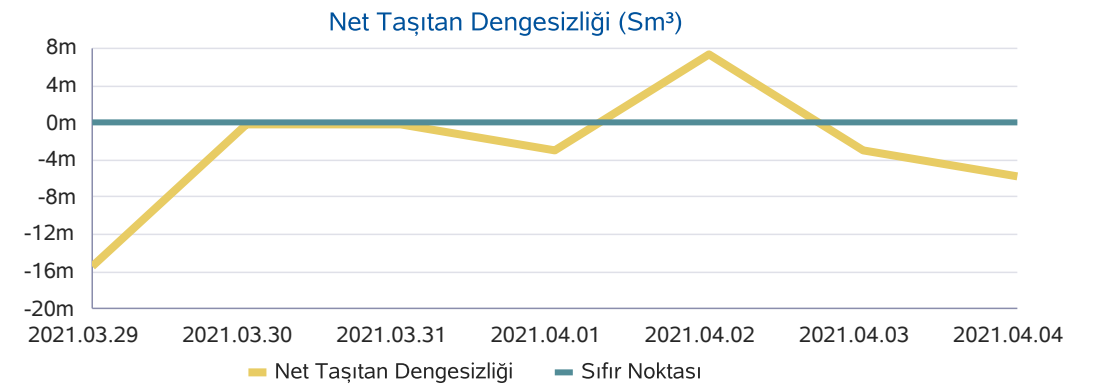
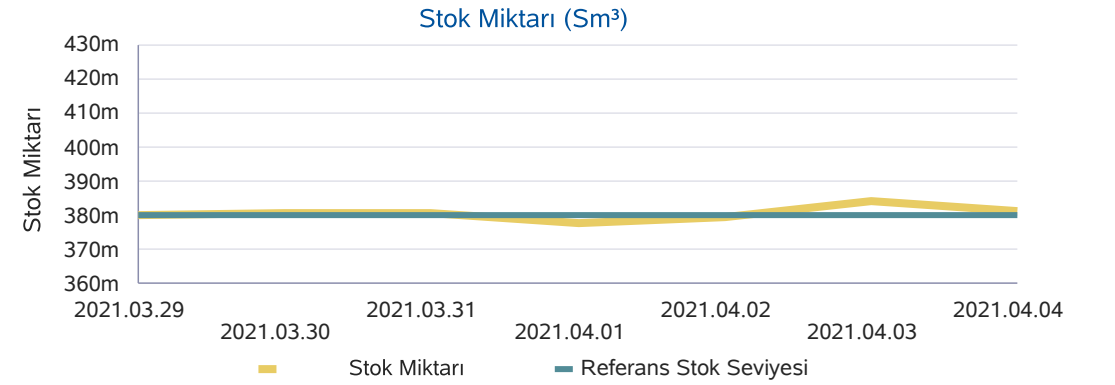
* Son 30 günlük veriler içerisinde belirlenmiştir.

| | Çıkış Miktarı (Sm ³) | Gaz Günü |
|---------------|----------------------------------|------------|
| Aylık Maximum | 205.083.704 | 01.04.2021 |
| Aylık Minimum | 133.703.362 | 04.04.2021 |

* Son 30 günlük veriler içerisinde belirlenmiştir.

| | Stok Miktarı (Sm ³) | Gaz Günü |
|---------------|---------------------------------|------------|
| Aylık Minimum | 377.554.354 | 01.04.2021 |
| Aylık Maximum | 383.946.958 | 03.04.2021 |

* Son 30 günlük veriler içerisinde belirlenmiştir.



Doğal Gaz Günlük Raporu - Haftalık Ürünler

04.04.2021

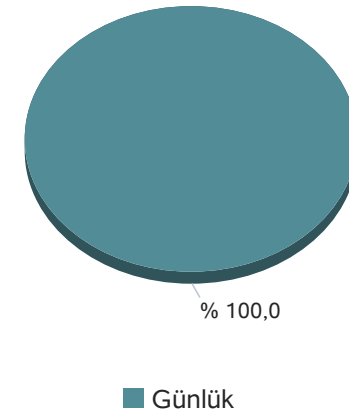
* Bu sayfadaki değerler, rapor Gaz Gününü ilgilendiren haftalık ürünlerdeki teklif ve eşleşmeleri göstermektedir.

| Kontrat Alt Tipi | Eşleşme Miktarı | Eşleşme Fiyatı | Eşleşme Tutarı |
|------------------|-----------------|----------------|----------------|
|------------------|-----------------|----------------|----------------|

| Kontrat Tipi | Teklif Veren Katılımcı Sayısı |
|--------------|-------------------------------|
| Günlük | 20 |

| | 2021-03-29 |
|---------------|------------|
| Teklif Sayısı | 3 |

Kontrat Tipine Göre Eşleşme Miktarı



Doğal Gaz Günlük Raporu - Haftalık Ürünler

* Bu sayfadaki değerler, içinde bulunduğumuz haftada işlem gören haftalık kontratlarda gerçekleşen eşleşmeleri göstermektedir.

Kontrat Eşleşme Miktarı (1000 Sm³)

| | |
|------------|---|
| 05.04.2021 | 0 |
| 06.04.2021 | 0 |
| 07.04.2021 | 0 |
| 08.04.2021 | 0 |
| 09.04.2021 | 0 |
| Toplam | 0 |

Kontrat Eşleşme Tutarı (TL/1000 Sm³)

| | |
|------------|---|
| 05.04.2021 | 0 |
| 06.04.2021 | 0 |
| 07.04.2021 | 0 |
| 08.04.2021 | 0 |
| 09.04.2021 | 0 |
| Toplam | 0 |

Ağırlıklı Ortalama Eşleşme Fiyatı (TL/1000 Sm³)

| | |
|------------|---|
| 05.04.2021 | 0 |
| 06.04.2021 | 0 |
| 07.04.2021 | 0 |
| 08.04.2021 | 0 |
| 09.04.2021 | 0 |

Kontrat Eşleşme Sayısı

| | |
|------------|---|
| 05.04.2021 | 0 |
| 06.04.2021 | 0 |
| 07.04.2021 | 0 |
| 08.04.2021 | 0 |
| 09.04.2021 | 0 |
| Toplam | 0 |