

# EPIAŞ

DOĞAL GAZ PİYASASI GÜNLÜK RAPORU

Dec

2019

Feb

Mar

Apr

76.31

## Doğal Gaz Günlük Raporu - Fiyatlar

11.04.2021

Piyasa Sonuçları (TL/1000 Sm<sup>3</sup>)

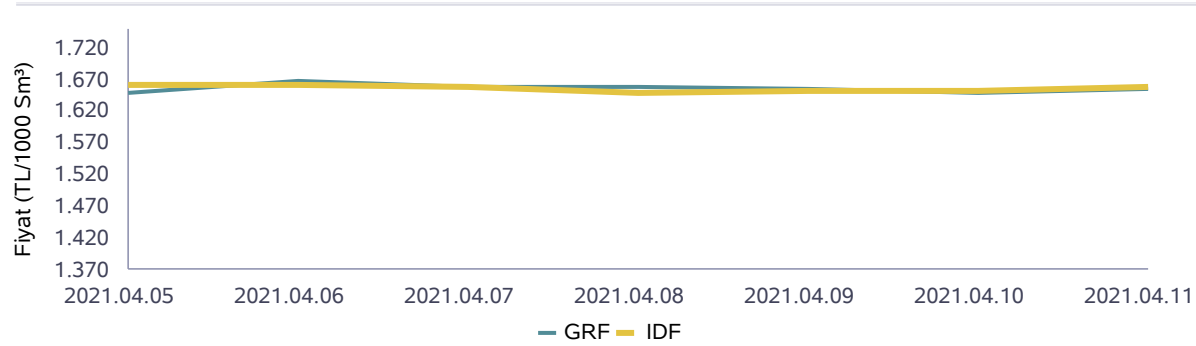
GRF	IDAF	ISDF	DGAF	DGSF	HRF
1.654	1.657		1.704	1.605	

	Eşleşme Miktarı (Sm <sup>3</sup> )	Gaz Günü
Aylık Minimum	1.695.000	10.04.2021
Aylık Maximum	4.553.000	03.04.2021

Günlük İşlem Hacmi (TL)	Eşleşme Miktarı (Sm <sup>3</sup> )	Negatif Dengesizlik (Sm <sup>3</sup> )	Pozitif Dengesizlik (Sm <sup>3</sup> )
7.388.997	4.464.000		

	Eşleşme Fiyatı (TL/1000 Sm <sup>3</sup> )	Gaz Günü
Aylık Minimum	1.500	07.04.2021
Aylık Maximum	1.750	01.04.2021

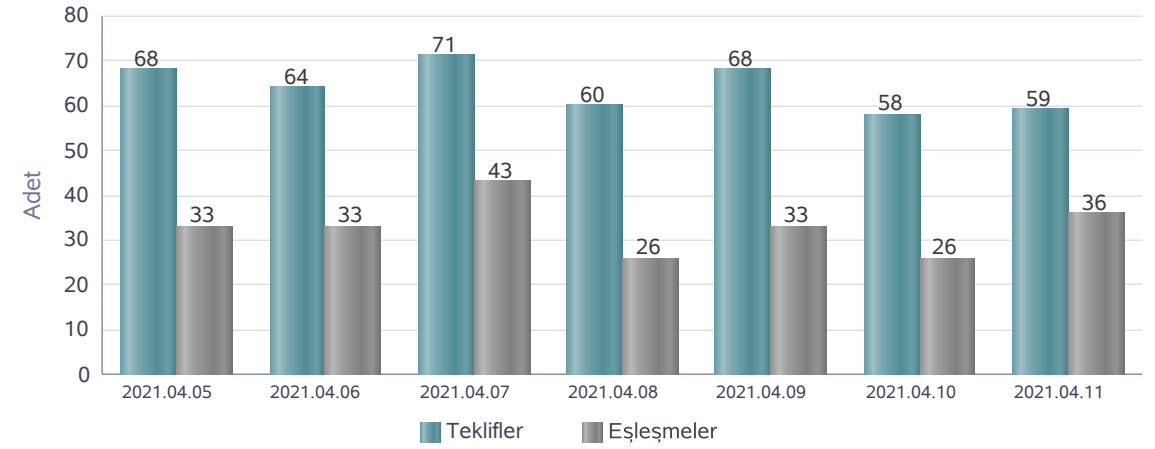
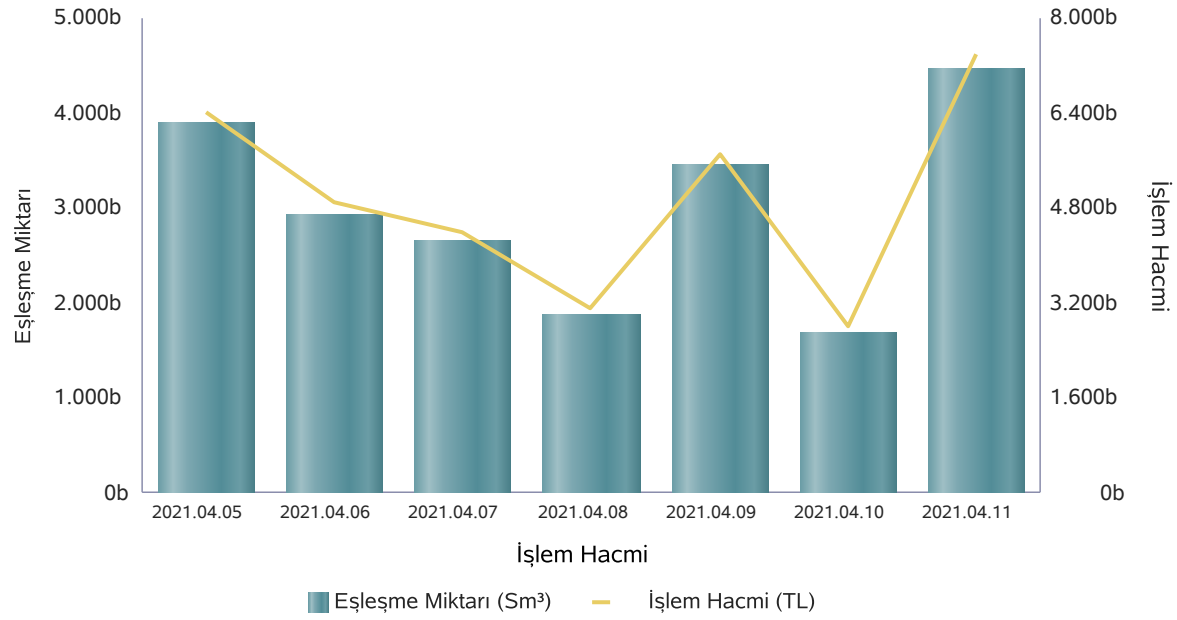
Piyasa Fiyatları



	İşlem Hacmi (TL)	Gaz Günü
Aylık Minimum	2.792.734	10.04.2021
Aylık Maximum	7.489.152	03.04.2021

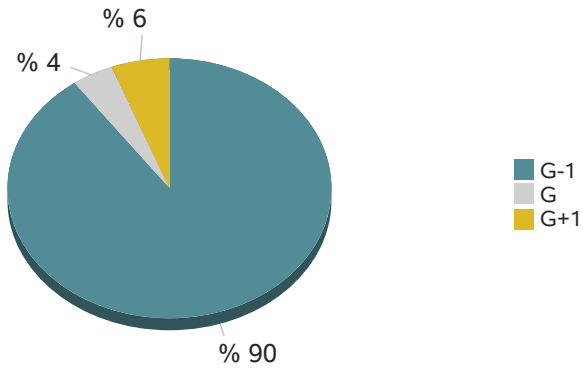
## Doğal Gaz Günlük Raporu - Eşleşme Miktarları

11.04.2021



	05.04.2021	06.04.2021	07.04.2021	08.04.2021	09.04.2021	10.04.2021	11.04.2021
Teklif Veren Katılımcı Sayısı	20	20	21	19	19	17	19

## Seans Eşleşme Miktarı



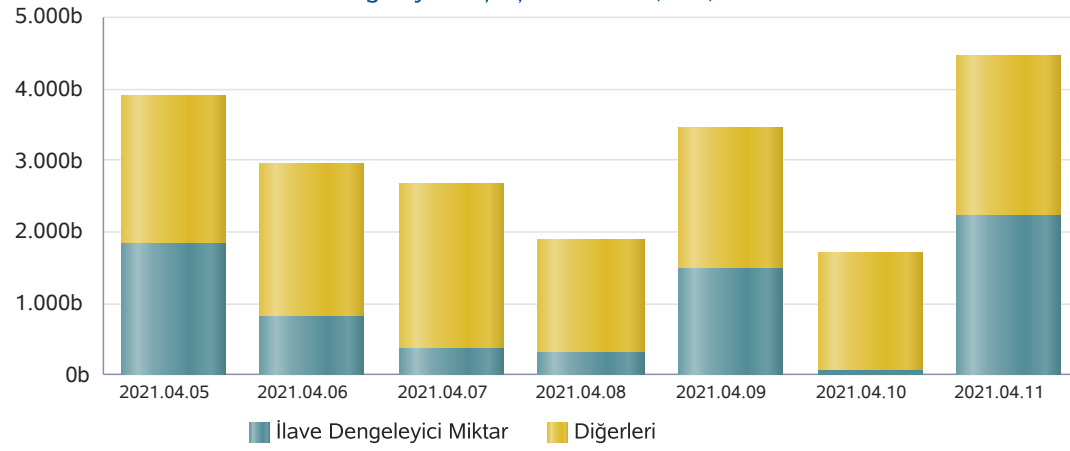
## Seanslara Göre Miktar (Sm³)

Gaz Günü	GOEM	GIEM	GEEM
10.04.2021	1.444.000	20.000	231.000
11.04.2021	4.311.000	22.000	131.000

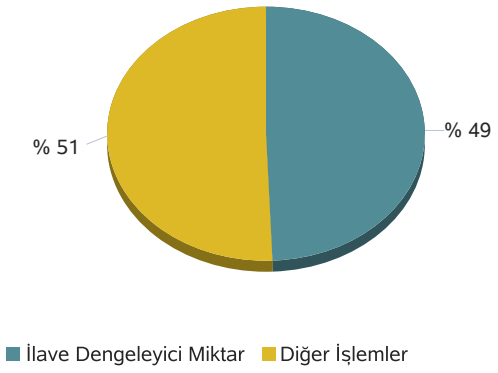
\* Son 7 gaz gününde yapılan işlemlerin seans kırılımındaki eşleşme miktarları

## Doğal Gaz Günlük Raporu - İlave Dengeleyici İşlemler

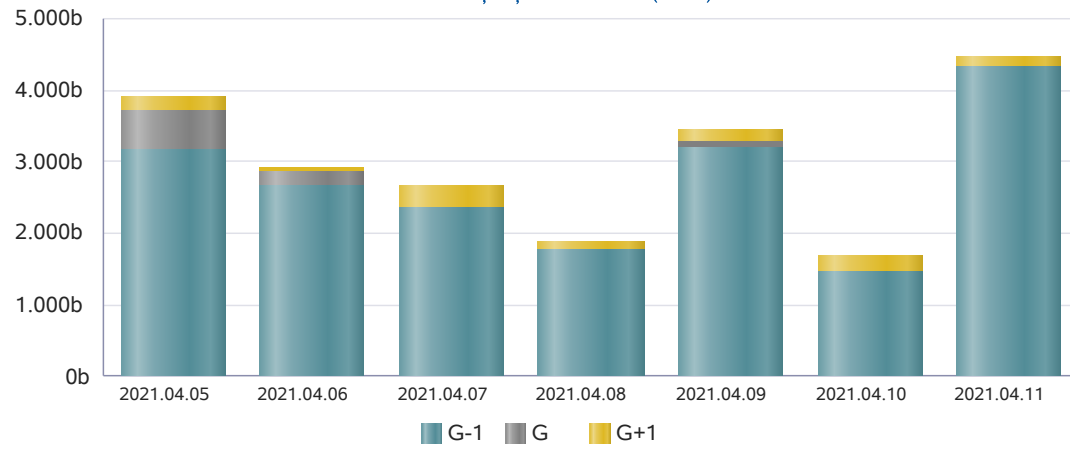
11.04.2021

İlave Dengeleyici Eşleşme Miktarı (Sm<sup>3</sup>)

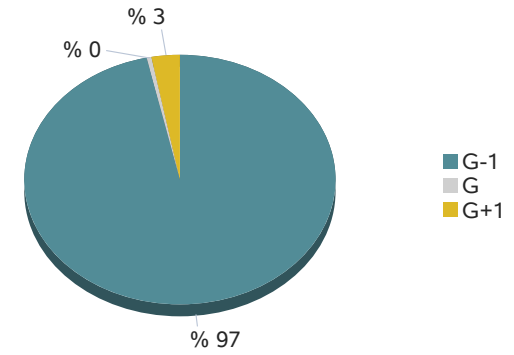
İlave Dengeleyici Eşleşme Miktarı



\* 11.04.2021 gaz günü için ilave dengeleyici eşleşme miktarı

Seanslara Göre Eşleşme Miktarı (Sm<sup>3</sup>)

Seans Eşleşme Miktarı



\* 11.04.2021 gaz günü için seans eşleşme miktarı

## Doğal Gaz Günlük Raporu - İletim Sistemi

11.04.2021

	Giriş Miktarı (Sm <sup>3</sup> )	Gaz Günü
Aylık Maximum	202.124.305	01.04.2021
Aylık Minimum	130.776.639	04.04.2021

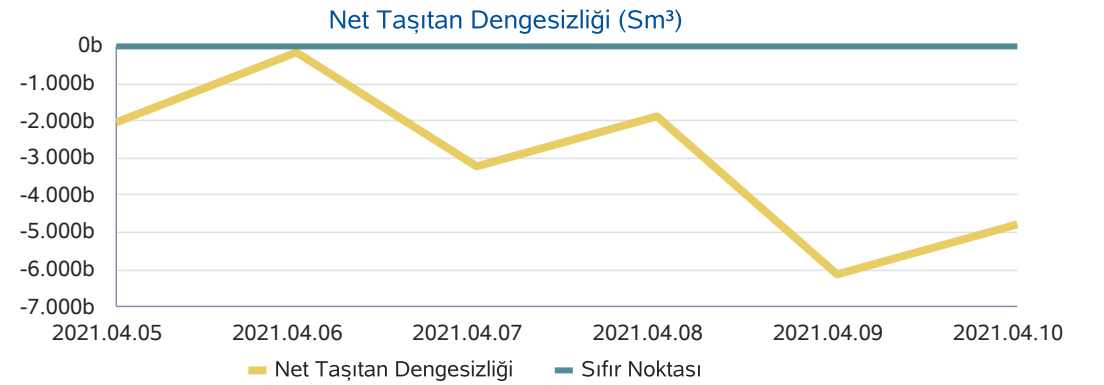
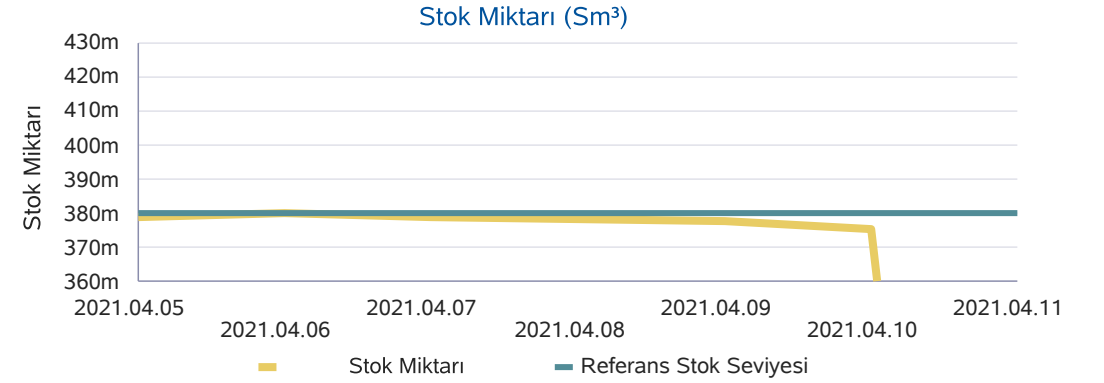
\* Son 30 günlük veriler içerisinde belirlenmiştir.

	Çıkış Miktarı (Sm <sup>3</sup> )	Gaz Günü
Aylık Maximum	205.083.704	01.04.2021
Aylık Minimum	133.703.362	04.04.2021

\* Son 30 günlük veriler içerisinde belirlenmiştir.

	Stok Miktarı (Sm <sup>3</sup> )	Gaz Günü
Aylık Minimum	375.585.243	10.04.2021
Aylık Maximum	383.946.958	03.04.2021

\* Son 30 günlük veriler içerisinde belirlenmiştir.



## Doğal Gaz Günlük Raporu - Haftalık Ürünler

11.04.2021

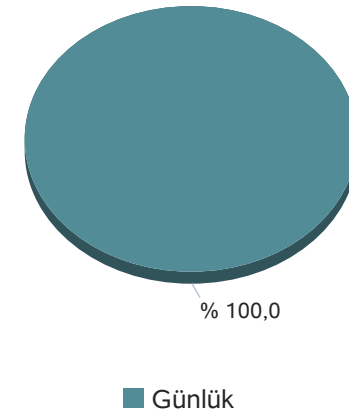
\* Bu sayfadaki değerler, rapor Gaz Gününü ilgilendiren haftalık ürünlerdeki teklif ve eşleşmeleri göstermektedir.

Kontrat Alt Tipi	Eşleşme Miktarı	Eşleşme Fiyatı	Eşleşme Tutarı
------------------	-----------------	----------------	----------------

Kontrat Tipi	Teklif Veren Katılımcı Sayısı
Günlük	19

	2021-04-05	2021-04-10
Teklif Sayısı	6	3

Kontrat Tipine Göre Eşleşme Miktarı



## Doğal Gaz Günlük Raporu - Haftalık Ürünler

\* Bu sayfadaki değerler, içinde bulunduğumuz haftada işlem gören haftalık kontratlarda gerçekleşen eşleşmeleri göstermektedir.

Kontrat Eşleşme Miktarı (1000 Sm<sup>3</sup>)

12.04.2021	0
13.04.2021	0
14.04.2021	0
15.04.2021	0
16.04.2021	0
Toplam	0

Kontrat Eşleşme Tutarı (TL/1000 Sm<sup>3</sup>)

12.04.2021	0
13.04.2021	0
14.04.2021	0
15.04.2021	0
16.04.2021	0
Toplam	0

Ağırlıklı Ortalama Eşleşme Fiyatı (TL/1000 Sm<sup>3</sup>)

12.04.2021	0
13.04.2021	0
14.04.2021	0
15.04.2021	0
16.04.2021	0

## Kontrat Eşleşme Sayısı

12.04.2021	0
13.04.2021	0
14.04.2021	0
15.04.2021	0
16.04.2021	0
Toplam	0