

# EPIAŞ

DOĞAL GAZ PİYASASI GÜNLÜK RAPORU

Dec

2019

Feb

Mar

Apr

76.31

## Doğal Gaz Günlük Raporu - Fiyatlar

20.04.2021

Piyasa Sonuçları (TL/1000 Sm<sup>3</sup>)

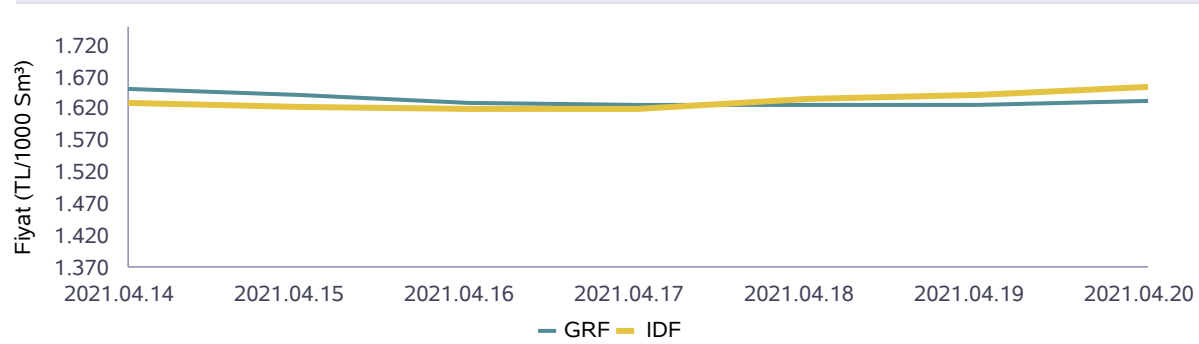
GRF	IDAF	ISDF	DGAF	DGSF	HRF
1.633	1.655		1.682	1.584	

	Eşleşme Miktarı (Sm <sup>3</sup> )	Gaz Günü
Aylık Minimum	1.695.000	10.04.2021
Aylık Maximum	5.283.000	14.04.2021

Günlük İşlem Hacmi (TL)	Eşleşme Miktarı (Sm <sup>3</sup> )	Negatif Dengesizlik (Sm <sup>3</sup> )	Pozitif Dengesizlik (Sm <sup>3</sup> )
5.770.210	3.534.000	5.450.449	145.167

	Eşleşme Fiyatı (TL/1000 Sm <sup>3</sup> )	Gaz Günü
Aylık Minimum	1.500	07.04.2021
Aylık Minimum	1.500	16.04.2021
Aylık Maximum	1.750	01.04.2021

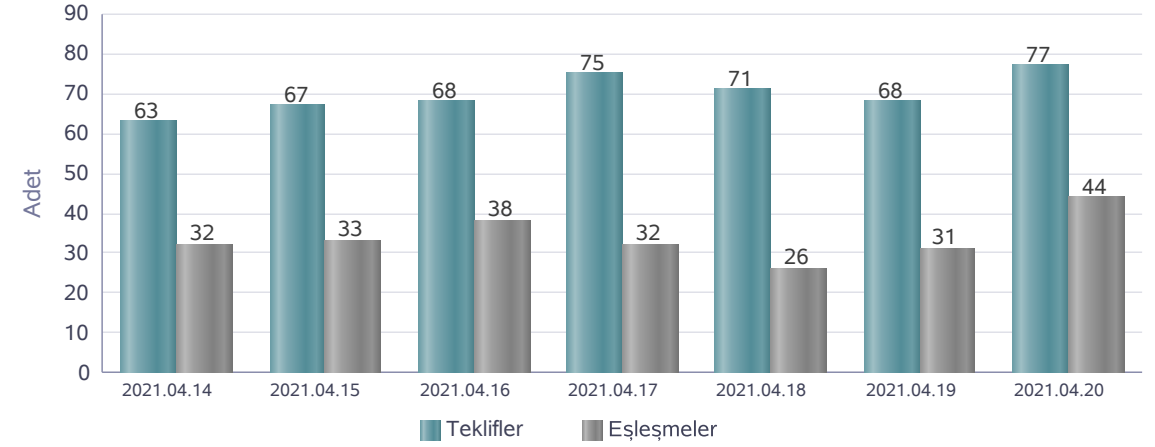
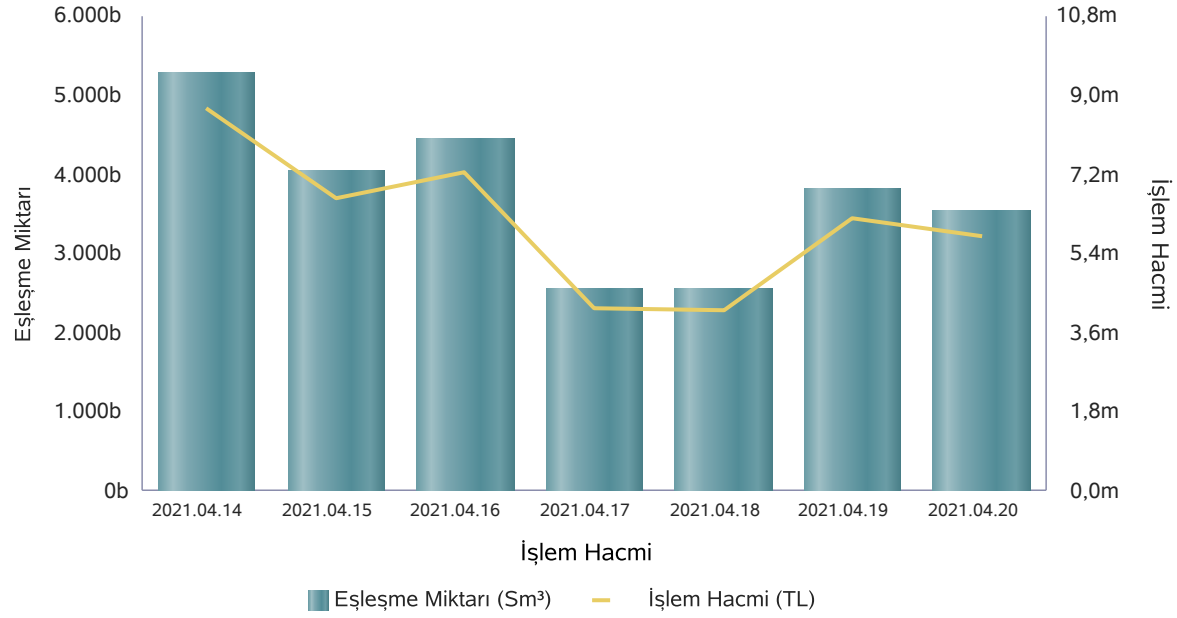
Piyasa Fiyatları



	İşlem Hacmi (TL)	Gaz Günü
Aylık Minimum	2.792.734	10.04.2021
Aylık Maximum	8.718.222	14.04.2021

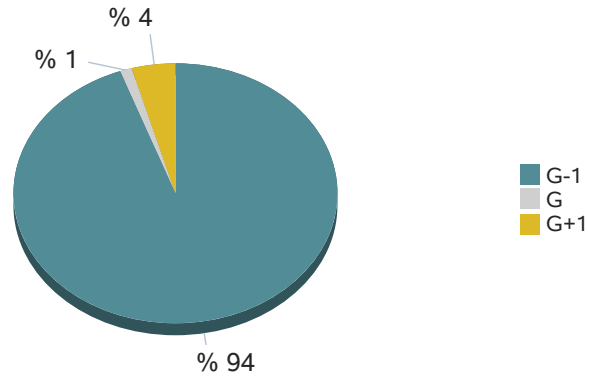
## Doğal Gaz Günlük Raporu - Eşleşme Miktarları

20.04.2021



	14.04.2021	15.04.2021	16.04.2021	17.04.2021	18.04.2021	19.04.2021	20.04.2021
Teklif Veren Katılımcı Sayısı	20	19	20	17	18	19	20

## Seans Eşleşme Miktarı



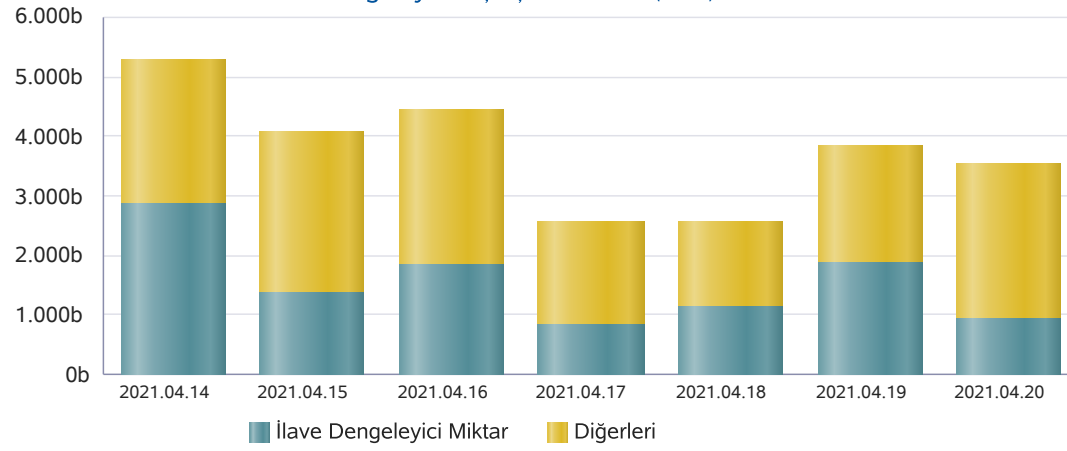
## Seanslara Göre Miktar (Sm³)

Gaz Günü	GOEM	GIEM	GEEM
19.04.2021	3.694.000	50.000	76.000
20.04.2021	3.092.000	6.000	436.000

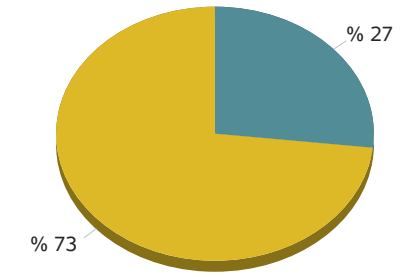
\* Son 7 gaz gününde yapılan işlemlerin seans kırılımındaki eşleşme miktarları

## Doğal Gaz Günlük Raporu - İlave Dengeleyici İşlemler

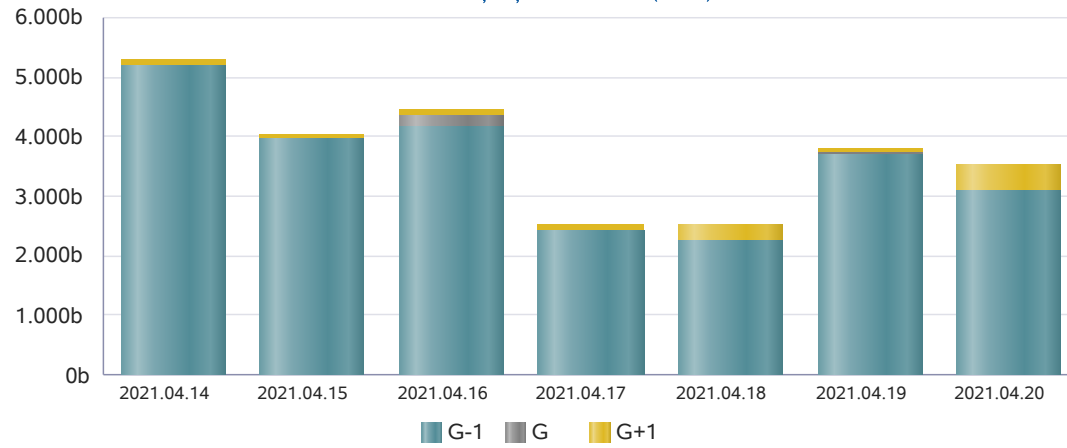
20.04.2021

İlave Dengeleyici Eşleşme Miktarı (Sm<sup>3</sup>)

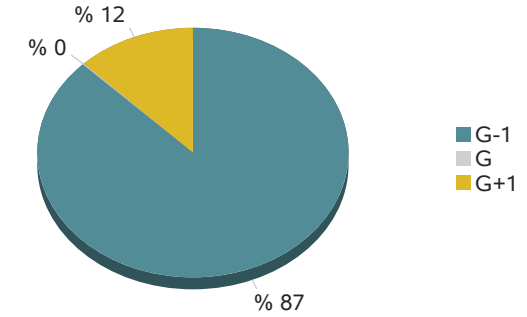
İlave Dengeleyici Eşleşme Miktarı



\* 20.04.2021 gaz günü için ilave dengeleyici eşleşme miktarı

Seanslara Göre Eşleşme Miktarı (Sm<sup>3</sup>)

Seans Eşleşme Miktarı



\* 20.04.2021 gaz günü için seans eşleşme miktarı



## Doğal Gaz Günlük Raporu - İletim Sistemi

20.04.2021

	Giriş Miktarı (Sm <sup>3</sup> )	Gaz Günü
Aylık Maximum	202.124.305	01.04.2021
Aylık Minimum	127.857.155	18.04.2021

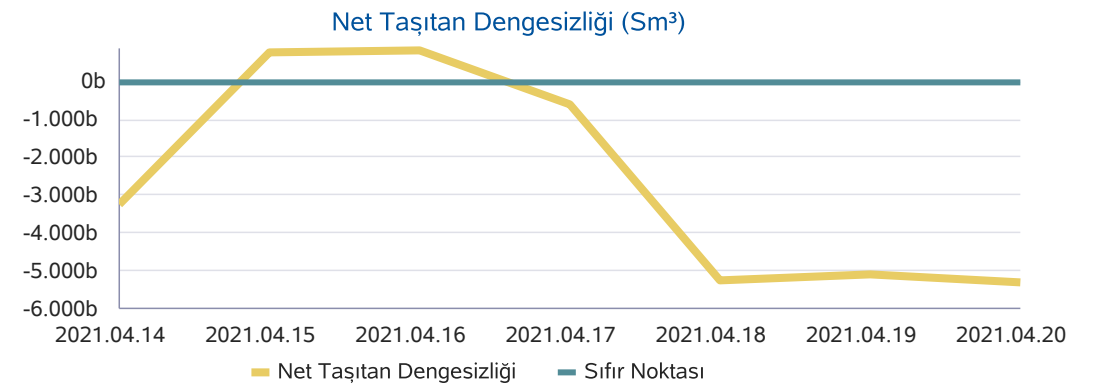
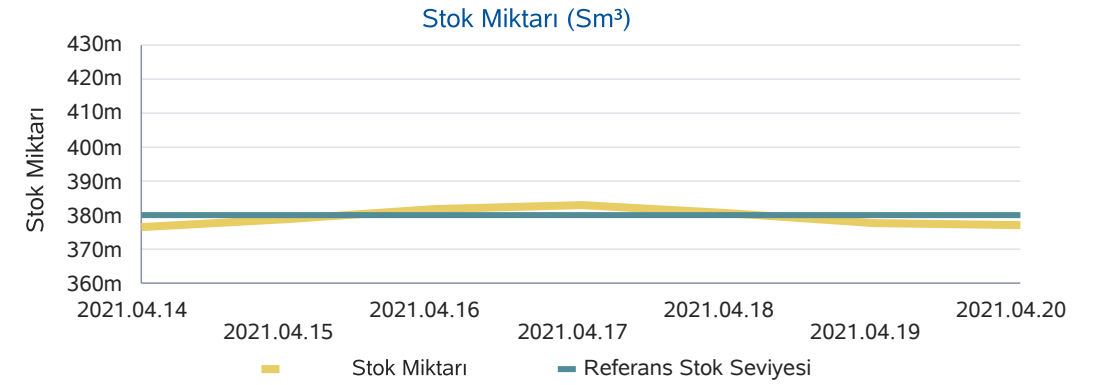
\* Son 30 günlük veriler içerisinde belirlenmiştir.

	Çıkış Miktarı (Sm <sup>3</sup> )	Gaz Günü
Aylık Maximum	205.083.704	01.04.2021
Aylık Minimum	129.946.773	18.04.2021

\* Son 30 günlük veriler içerisinde belirlenmiştir.

	Stok Miktarı (Sm <sup>3</sup> )	Gaz Günü
Aylık Minimum	375.585.243	10.04.2021
Aylık Maximum	383.946.958	03.04.2021

\* Son 30 günlük veriler içerisinde belirlenmiştir.



## Doğal Gaz Günlük Raporu - Haftalık Ürünler

20.04.2021

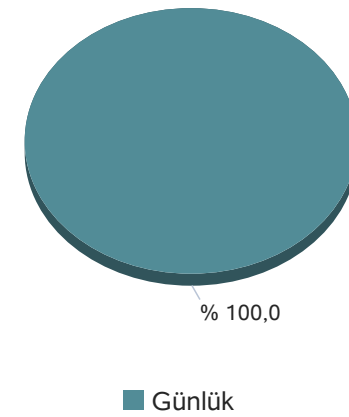
\* Bu sayfadaki değerler, rapor Gaz Gününü ilgilendiren haftalık ürünlerdeki teklif ve eşleşmeleri göstermektedir.

Kontrat Alt Tipi	Eşleşme Miktarı	Eşleşme Fiyatı	Eşleşme Tutarı
------------------	-----------------	----------------	----------------

Kontrat Tipi	Teklif Veren Katılımcı Sayısı
Günlük	20

	2021-04-17	2021-04-19
Teklif Sayısı	5	4

Kontrat Tipine Göre Eşleşme Miktarı



## Doğal Gaz Günlük Raporu - Haftalık Ürünler

\* Bu sayfadaki değerler, içinde bulunduğumuz haftada işlem gören haftalık kontratlarda gerçekleşen eşleşmeleri göstermektedir.

Kontrat Eşleşme Miktarı (1000 Sm<sup>3</sup>)

19.04.2021	0
20.04.2021	0
21.04.2021	0
22.04.2021	0
23.04.2021	0
Toplam	0

Kontrat Eşleşme Tutarı (TL/1000 Sm<sup>3</sup>)

19.04.2021	0
20.04.2021	0
21.04.2021	0
22.04.2021	0
23.04.2021	0
Toplam	0

Ağırlıklı Ortalama Eşleşme Fiyatı (TL/1000 Sm<sup>3</sup>)

19.04.2021	0
20.04.2021	0
21.04.2021	0
22.04.2021	0
23.04.2021	0

## Kontrat Eşleşme Sayısı

19.04.2021	0
20.04.2021	0
21.04.2021	0
22.04.2021	0
23.04.2021	0
Toplam	0