

EPIAŞ

DOĞAL GAZ PİYASASI GÜNLÜK RAPORU

Dec

2019

Feb

Mar

Apr

76.31

Doğal Gaz Günlük Raporu - Fiyatlar

27.04.2021

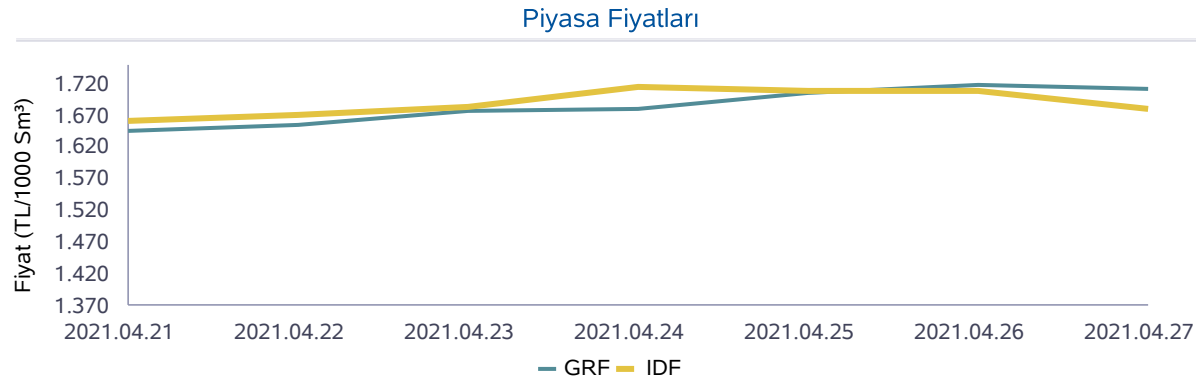
Piyasa Sonuçları (TL/1000 Sm³)

GRF	IDAF	IDSF	DGAF	DGSF	HRF
1.712		1.682	1.763	1.660	

	Eşleşme Miktarı (Sm ³)	Gaz Günü
Aylık Minimum	1.695.000	10.04.2021
Aylık Maximum	5.283.000	14.04.2021

Günlük İşlem Hacmi (TL)	Eşleşme Miktarı (Sm ³)	Negatif Dengesizlik (Sm ³)	Pozitif Dengesizlik (Sm ³)
5.723.317	3.346.000	424	1.102.895

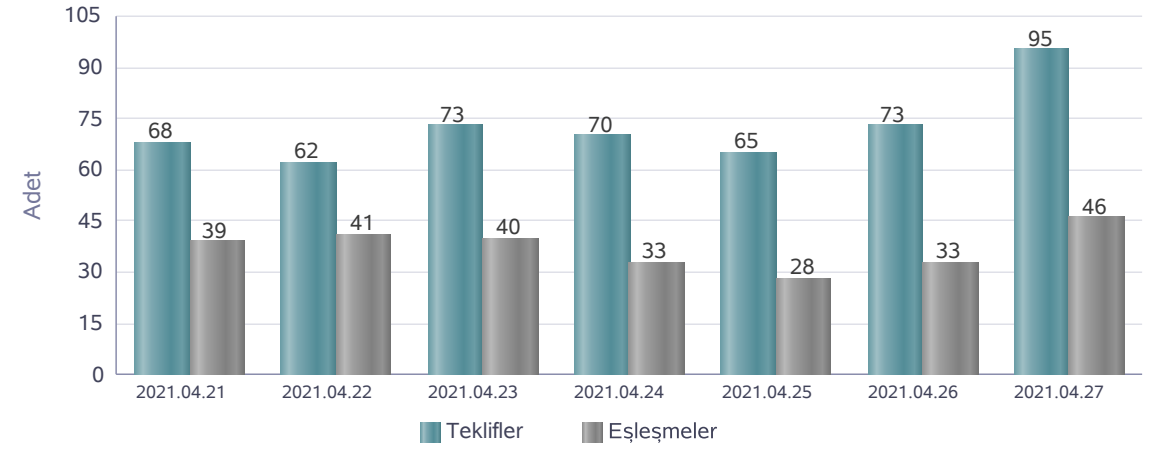
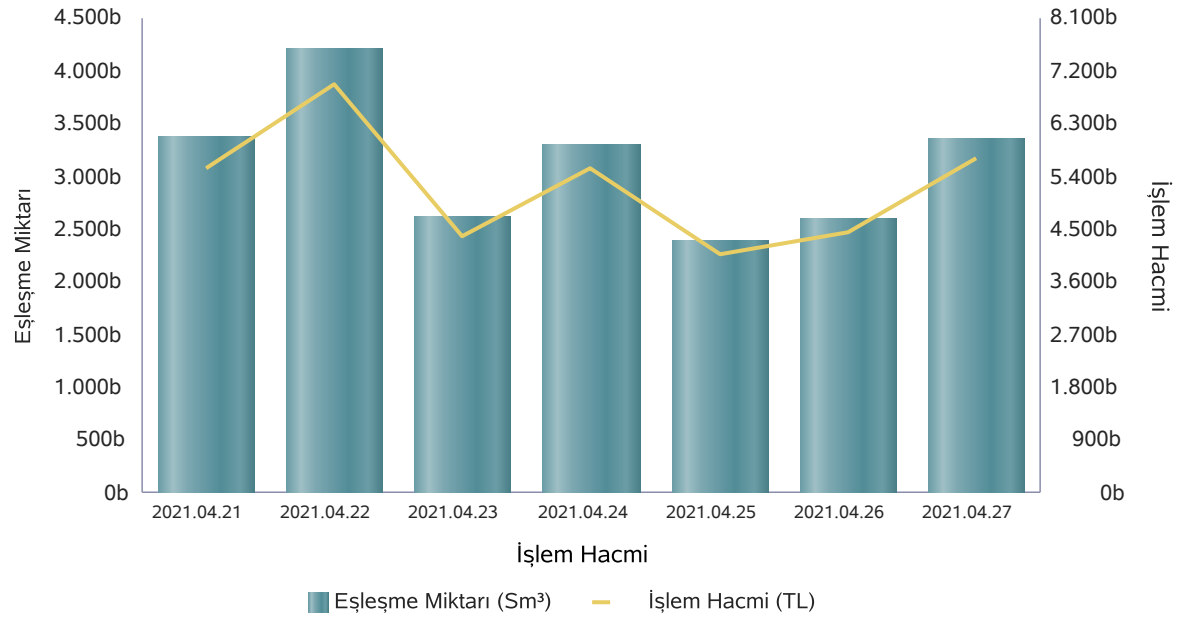
	Eşleşme Fiyatı (TL/1000 Sm ³)	Gaz Günü
Aylık Minimum	1.500	07.04.2021
Aylık Minimum	1.500	16.04.2021
Aylık Maximum	1.750	01.04.2021



	İşlem Hacmi (TL)	Gaz Günü
Aylık Minimum	2.792.734	10.04.2021
Aylık Maximum	8.718.222	14.04.2021

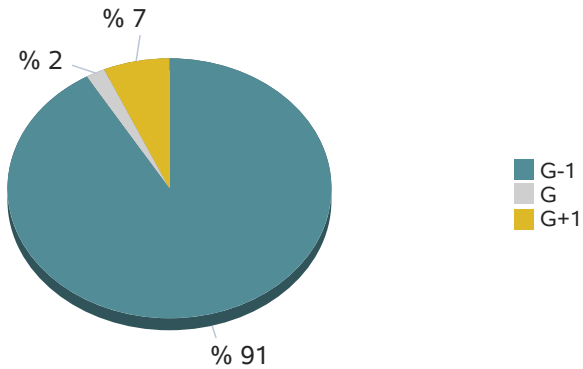
Doğal Gaz Günlük Raporu - Eşleşme Miktarları

27.04.2021



	21.04.2021	22.04.2021	23.04.2021	24.04.2021	25.04.2021	26.04.2021	27.04.2021
Teklif Veren Katılımcı Sayısı	19	19	18	17	18	18	19

Seans Eşleşme Miktarı



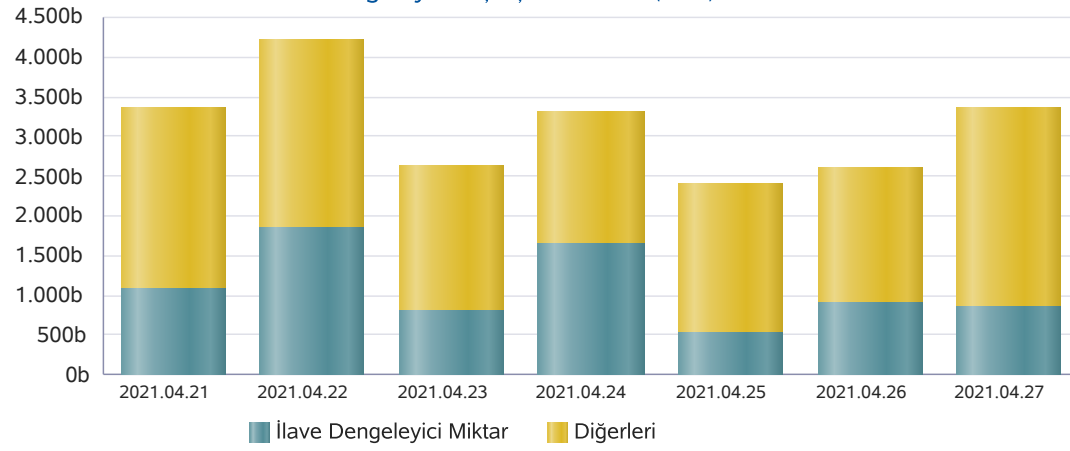
Seanslara Göre Miktar (Sm³)

Gaz Günü	GOEM	GIEM	GEEM
26.04.2021	2.380.000	108.000	99.000
27.04.2021	3.021.000	44.000	281.000

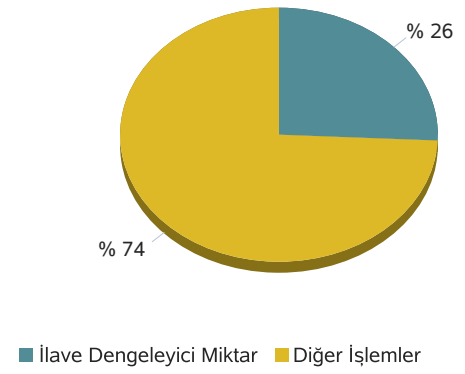
* Son 7 gaz gününde yapılan işlemlerin seans kırılımındaki eşleşme miktarları

Doğal Gaz Günlük Raporu - İlave Dengeleyici İşlemler

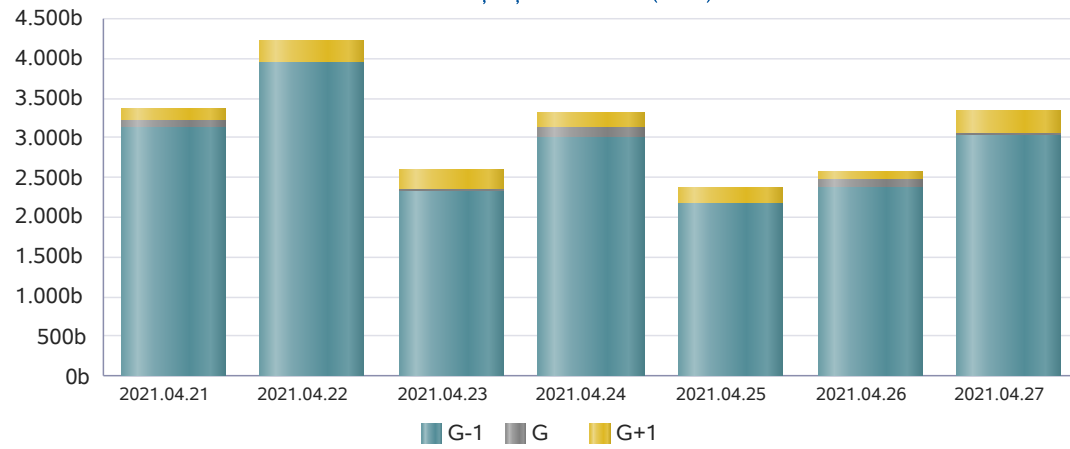
27.04.2021

İlave Dengeleyici Eşleşme Miktarı (Sm³)

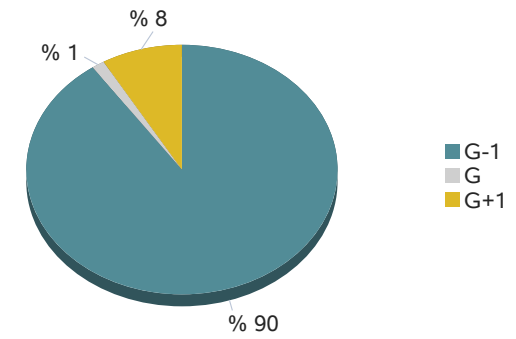
İlave Dengeleyici Eşleşme Miktarı



* 27.04.2021 gaz günü için ilave dengeleyici eşleşme miktarı

Seanslara Göre Eşleşme Miktarı (Sm³)

Seans Eşleşme Miktarı



* 27.04.2021 gaz günü için seans eşleşme miktarı

Doğal Gaz Günlük Raporu - İletim Sistemi

27.04.2021

	Giriş Miktarı (Sm ³)	Gaz Günü
Aylık Maximum	202.124.305	01.04.2021
Aylık Minimum	127.857.155	18.04.2021

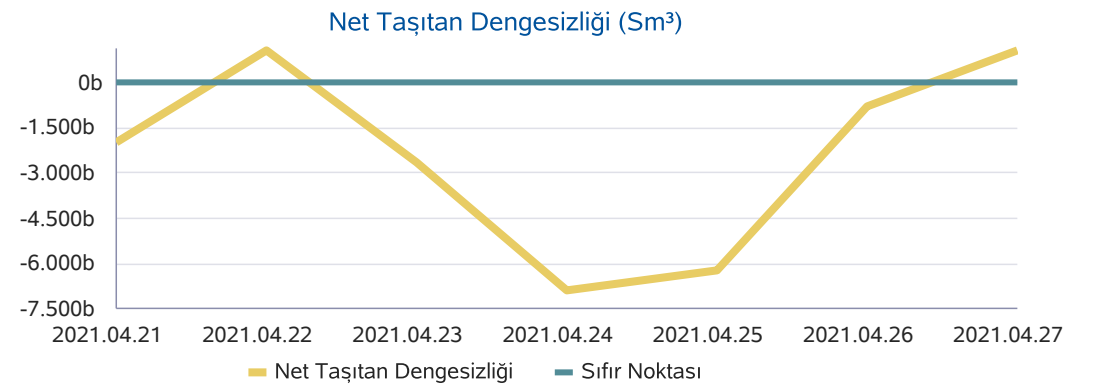
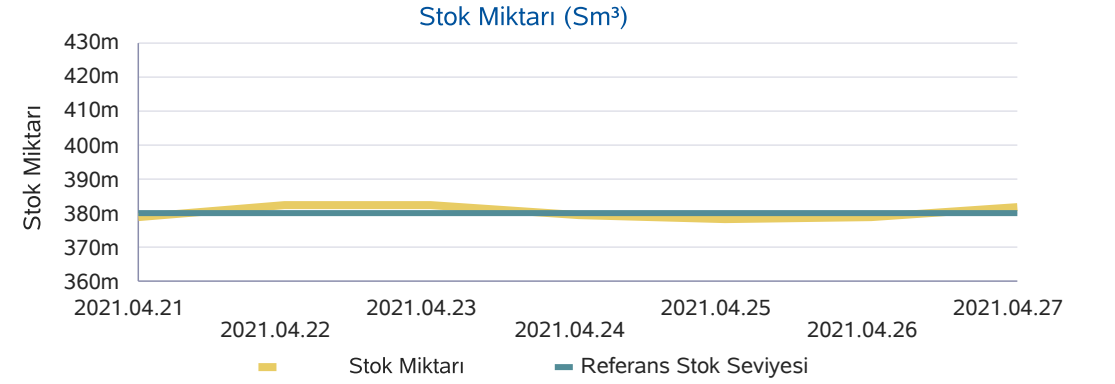
* Son 30 günlük veriler içerisinde belirlenmiştir.

	Çıkış Miktarı (Sm ³)	Gaz Günü
Aylık Maximum	205.083.704	01.04.2021
Aylık Minimum	129.946.773	18.04.2021

* Son 30 günlük veriler içerisinde belirlenmiştir.

	Stok Miktarı (Sm ³)	Gaz Günü
Aylık Minimum	375.585.243	10.04.2021
Aylık Maximum	383.946.958	03.04.2021

* Son 30 günlük veriler içerisinde belirlenmiştir.



Doğal Gaz Günlük Raporu - Haftalık Ürünler

27.04.2021

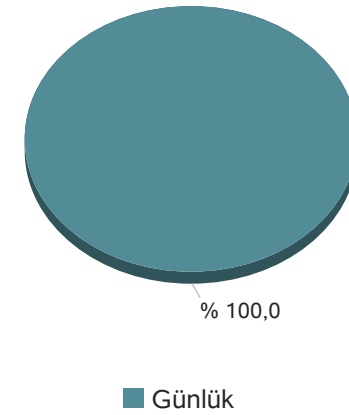
* Bu sayfadaki değerler, rapor Gaz Gününü ilgilendiren haftalık ürünlerdeki teklif ve eşleşmeleri göstermektedir.

Kontrat Alt Tipi	Eşleşme Miktarı	Eşleşme Fiyatı	Eşleşme Tutarı
------------------	-----------------	----------------	----------------

Kontrat Tipi	Teklif Veren Katılımcı Sayısı
Günlük	19

	2021-04-24	2021-04-26
Teklif Sayısı	2	2

Kontrat Tipine Göre Eşleşme Miktarı



Doğal Gaz Günlük Raporu - Haftalık Ürünler

* Bu sayfadaki değerler, içinde bulunduğumuz haftada işlem gören haftalık kontratlarda gerçekleşen eşleşmeleri göstermektedir.

Kontrat Eşleşme Miktarı (1000 Sm³)

26.04.2021	0
27.04.2021	0
28.04.2021	0
29.04.2021	0
30.04.2021	0
Toplam	0

Kontrat Eşleşme Tutarı (TL/1000 Sm³)

26.04.2021	0
27.04.2021	0
28.04.2021	0
29.04.2021	0
30.04.2021	0
Toplam	0

Ağırlıklı Ortalama Eşleşme Fiyatı (TL/1000 Sm³)

26.04.2021	0
27.04.2021	0
28.04.2021	0
29.04.2021	0
30.04.2021	0

Kontrat Eşleşme Sayısı

26.04.2021	0
27.04.2021	0
28.04.2021	0
29.04.2021	0
30.04.2021	0
Toplam	0