EPİAŞ

ELEKTRİK PİYASASI GÜNLÜK RAPORU

Günlük Özet

Türkiye Elektrik Piyasası Günlük Raporu 25.04.2021

Gün Öncesi Piyasası

	25.04.2021	24.04.2021
PTF Arit. Ortalaması (TL/MWh)	281,67	310,04
Arit. Ortalama Eşleşme Miktarı (MWh)	21.290,88	21.759,45
Arit. Ortalama Fiyattan Bağımsız Satış Miktarı (MWh)	16.118,65	14.725,46
Arit. Ortalama Fiyattan Bağımsız Alış Miktarı (MWh)	19.618,29	21.132,54
Arit. Ortalama İkili Anlaşma Miktarı (MWh)	31.072,46	30.823,98
Göp Toplam Eşleşme Miktarı (MWh)	510.981,00	522.226,90

Dengeleme Güç Piyasası

	25.04.2021	24.04.2021
SMF Arit. Ortalaması (TL/MWh)	276,43	311,58
Toplam YAL Miktarı (MWh)	4.916,68	7.423,83
Toplam YAT Miktarı (MWh)	6.828,90	3.731,50
0 Kodlu Toplam Talimat Miktarı (MWh)	11.625,59	11.155,34
1 Kodlu Toplam Talimat Miktarı (MWh)	120,00	0,00
Yerine Getirilen Toplam DGP Talimat Miktarı (MWh)	9.792,64	9.959,42

Gün İçi Piyasası

	25.04.2021	24.04.2021
Ağırlıklı Ortalama Fiyat (TL/MWh)	283,81	329,94
Toplam Eşleşme Miktarı (MWh)	33.324,40	36.375,70
Minimum Eşleşme Fiyatı (TL/MWh)	1,00	116,40
Maksimum Eşleşme Fiyatı (TL/MWh)	406,85	475,00

İşlem Hacmi

	25.04.2021	24.04.2021
Toplam GÖP İşlem Hacmi (TL)	145.482.715,24	162.087.291,49
Toplam GİP İşlem Hacmi (TL)	9.457.787,96	12.001.786,65
Toplam YAL İşlem Hacmi (TL)	1.063.503,43	2.132.232,92
Toplam YAT İşlem Hacmi (TL)	1.691.191,44	724.430,55

* GÖP: Gün Öncesi Piyasası, GİP: Gün İçi Piyasası, DGP: Dengeleme Güç Piyasasını ifade etmektedir.
* Açıklamalar ve kısaltmalar ilgili sayfaların altında yer almaktadır.

Üretim - Tüketim

Türkiye Elektrik Piyasası Günlük Raporu 25.04.2021

Saat	Üretim	İthalat	İhracat	Tüketim
0	32.106	160	303	31.963
1	30.862	86	202	30.746
2	30.247	80	201	30.126
3	30.060	66	204	29.922
4	29.358	39	206	29.191
5	27.545	36	191	27.391
6	25.400	44	192	25.307
7	24.720	34	173	25.282
8	25.362	38	225	26.728
9	26.265	72	252	28.343
10	27.032	109	303	29.746
11	27.938	98	272	31.018
12	28.585	59	266	31.832
13	29.401	80	247	32.551
14	29.909	102	199	32.809
15	30.174	111	168	32.643
16	30.850	62	228	32.595
17	31.978	52	266	32.804
18	33.531	149	272	33.635
19	34.772	144	374	34.542
20	34.540	235	419	34.356
21	34.604	235	440	34.399
22	33.905	229	402	33.731
23	32.858	0	0	32.701
TOPLAM (MWh)	722.001	2.321	6.004	744.362

	Tüketim Miktarı	Saat
Maksimum Tüketim	34.542	19
Minimum Tüketim	25.282	7

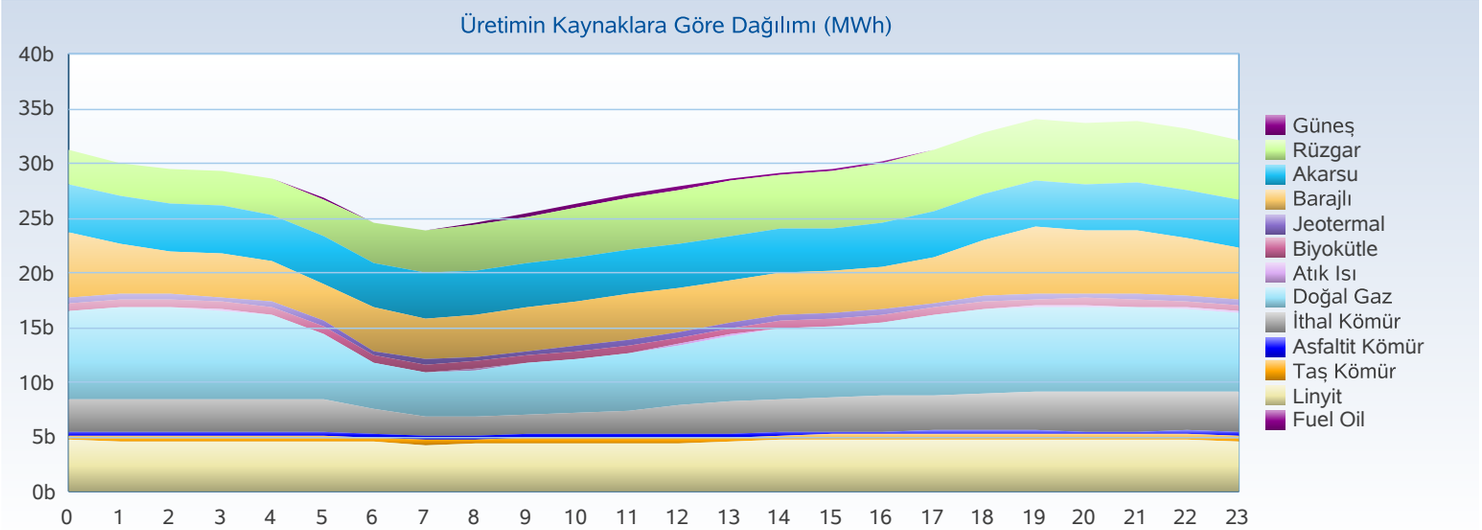

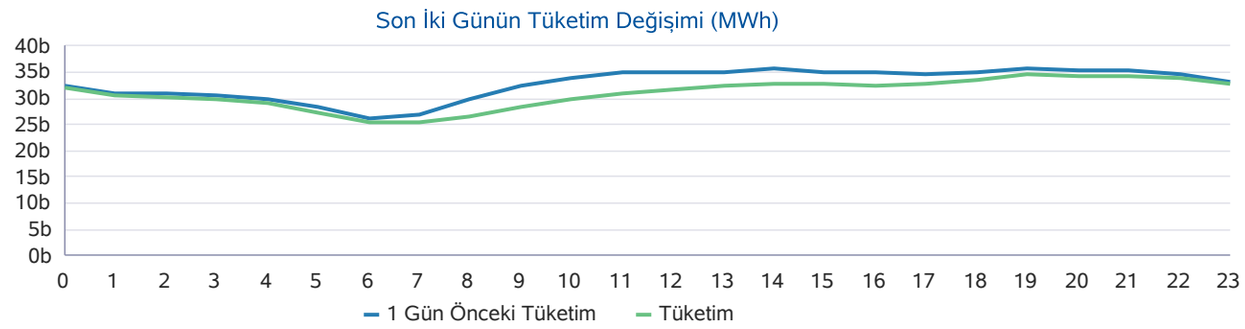

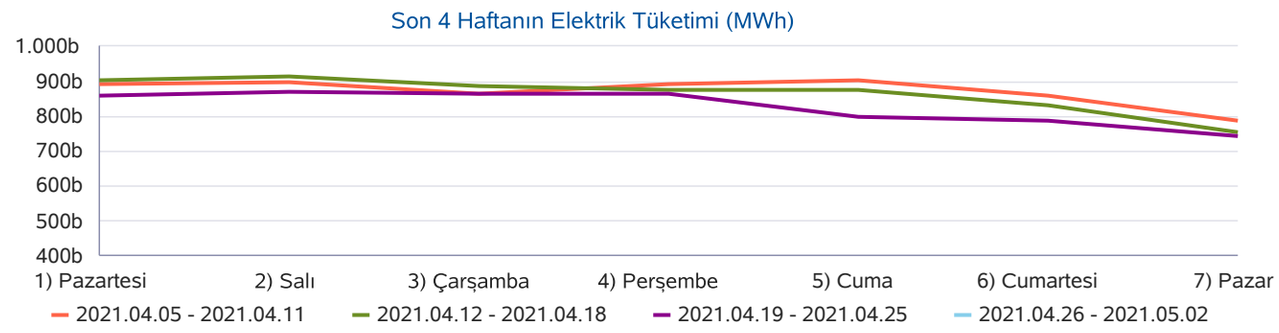

Gerçekleşen üretim ve tüketim değerleri TEİAŞ'ın Yük Tevzi Bilgi Sistemi'nden temin edilmektedir. Değerler güncellenebildiğinden YTBS ekranları ile farklılık gösterebilir. Miktarların birimi MWh'tir.

Üretim - Kurulu Güç

Türkiye Elektrik Piyasası Günlük Raporu 25.04.2021

Yakıt Tipi	1 Gün Önceki Üretim	Üretim	Fark
Doğal Gaz	180.027	157.860	-22.167
Linyit	109.073	109.555	481
Rüzgar	55.791	109.215	53.425
Barajlı	159.871	106.281	-53.590
Akarsu	107.022	100.596	-6.426
İthal Kömür	69.641	69.439	-202
Jeotermal	28.880	28.862	-18
Diğer	42.568	40.194	-2.374
Toplam (MWh)	752.871	722.001	-30.871

Kuruluş Türü	1 Gün Önceki Üretim	Üretim
SÜ Santralleri	593.076	603.630
EÜAŞ Santralleri	138.596	100.403
İHD Santralleri	19.310	16.064
YİD Santralleri	1.890	1.904
Toplam (MWh)	752.872	722.001

Kuruluş Türü	Kurulu Güç
SÜ Santralleri	65.626
EÜAŞ Santralleri	21.425
Lisanssız Santraller	7.051
İHD Santralleri	2.831
YİD Santralleri	129
Toplam (MW)	97.063

Yakıt Tipi	Kurulu Güç
Doğal Gaz	25.695
Barajlı	23.213
Linyit	10.120
Rüzgar	9.294
İthal Kömür	8.987
Akarsu	8.112
Güneş	6.981
Diğer	4.662
Toplam (MW)	97.063

Günlük Üretimin Kaynaklara Göre Dağılımı

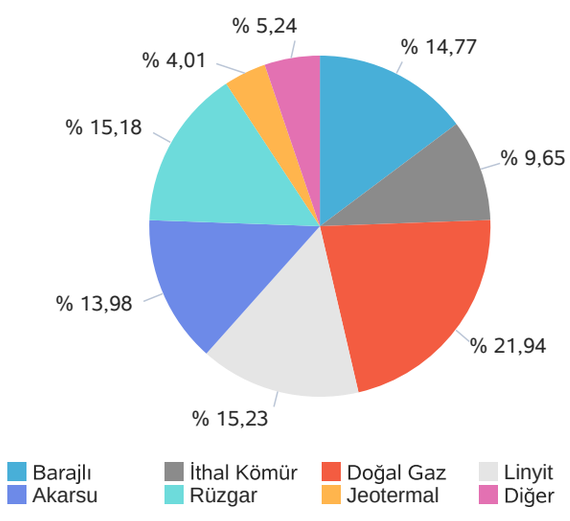

Kuruluş Türüne Göre Üretim Dağılımı

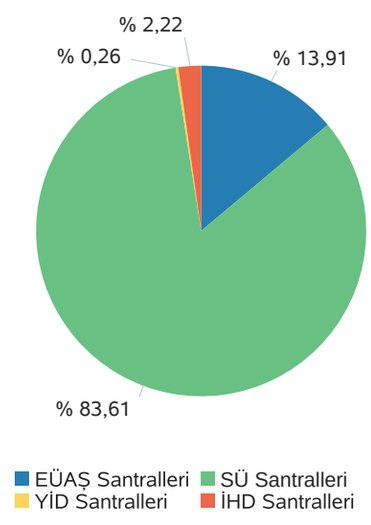

Günlük Üretim Dağılımı

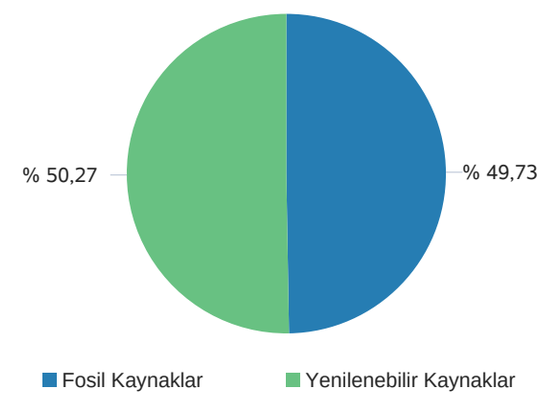

Gerçekleşen üretim ve tüketim değerleri TEİAŞ'ın Yük Tevzi Bilgi Sistemi'nden temin edilmektedir. Değerler güncellenebildiğinden YTBS ekranları ile farklılık gösterebilir.

Gün Öncesi Piyasası

Türkiye Elektrik Piyasası Günlük Raporu 25.04.2021

Saat	PTF	SMF	Sistem Yönü
0	318,80	328,80	↑ Enerji Açığı
1	323,52	333,52	↑ Enerji Açığı
2	321,36	331,36	↑ Enerji Açığı
3	319,88	346,88	↑ Enerji Açığı
4	315,57	350,00	↑ Enerji Açığı
5	311,95	311,95	↑ Enerji Açığı
6	120,01	158,01	↑ Enerji Açığı
7	100,00	110,00	↑ Enerji Açığı
8	100,00	85,00	↓Enerji Fazlası
9	150,01	150,01	↔ Enerji Dengede
10	258,00	258,00	↓Enerji Fazlası
11	300,00	300,00	↓Enerji Fazlası
12	200,00	180,00	↓Enerji Fazlası
13	274,99	254,99	↓Enerji Fazlası
14	310,20	290,20	↓Enerji Fazlası
15	310,50	293,50	↓Enerji Fazlası
16	310,56	293,56	↓Enerji Fazlası
17	314,01	309,31	↓Enerji Fazlası
18	332,70	312,70	↓Enerji Fazlası
19	395,00	378,00	↓Enerji Fazlası
20	384,90	300,00	↓Enerji Fazlası
21	336,89	331,89	↓Enerji Fazlası
22	330,10	320,40	↓Enerji Fazlası
23	321,16	306,16	↓Enerji Fazlası
Ort	**281,67**	**276,43**	

* PTF: Piyasa Takas Fiyatı,SMF: Sistem Marjinal Fiyatı'nın kısaltmasıdır.Raporda geçen fiyatların birimi TL/MWh, miktarların birimi MWh'dır.

	PTF Arit. Ort.	PTF Ağır. Ort.	SMF Arit. Ort.	SMF Ağır. Ort.
Tüm Gün (0-23)	281,67	284,71	276,43	292,72
Gündüz (06-16)	221,30	225,54	215,75	
Puant (17-21)	352,70	352,98	326,38	
Gece (22-05)	320,29	320,52	328,63	

*Değerlerin birimi TL/MWh 'tır

	Saat	Fiyat
PTF Maks Fiyat	19	395,00
PTF Min Fiyat	7-8	100,00
SMF Maks Fiyat	19	378,00
SMF Min Fiyat	8	85,00

*Değerlerin birimi TL/MWh 'tır

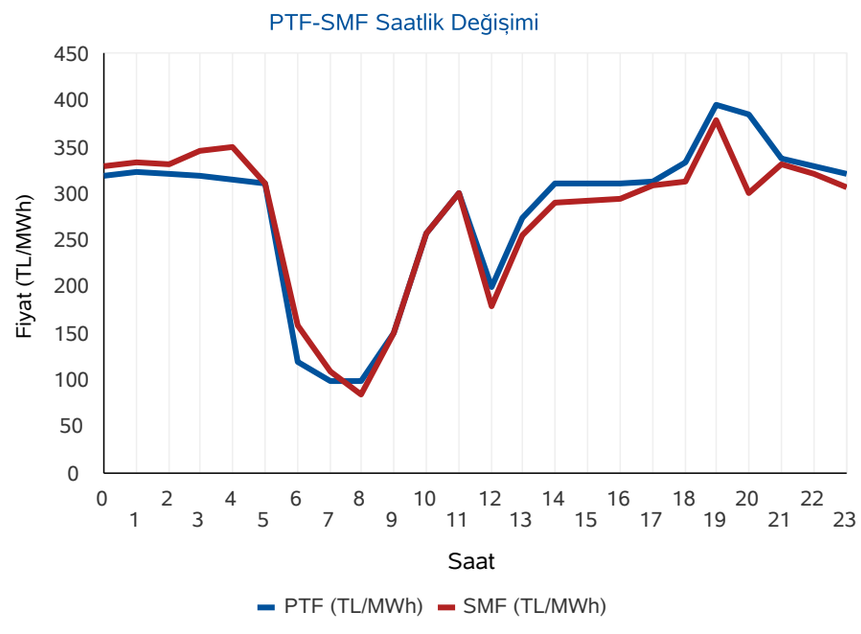

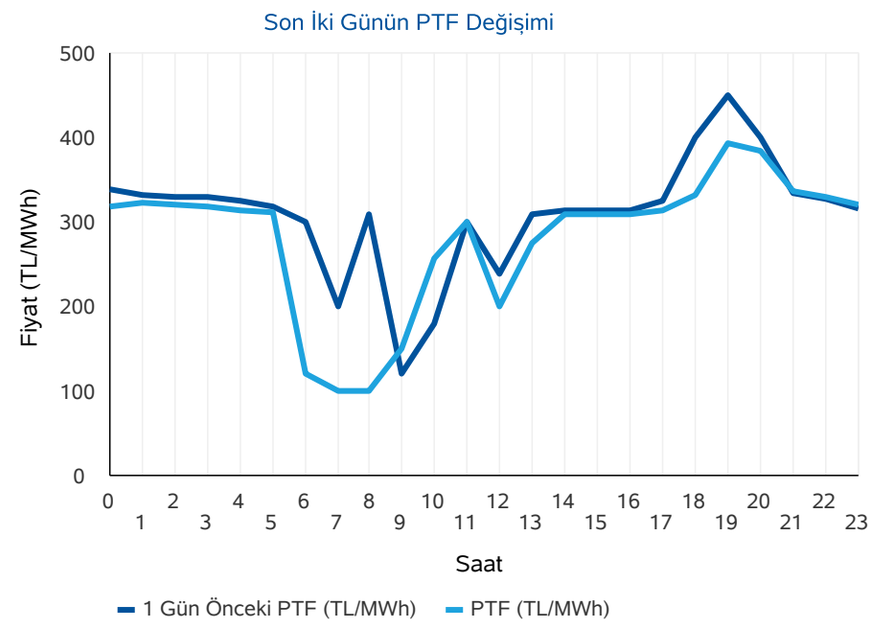

Gün Öncesi Piyasası

Türkiye Elektrik Piyasası Günlük Raporu 25.04.2021

Aylık PTF Ortalamaları

	2018	2019	2020	2021
01 - Ocak	182,86	223,04	314,61	297,72
02 - Şubat	175,77	257,05	298,41	286,89
03 - Mart	158,56	256,04	245,09	311,41
04 - Nisan	193,57	187,15	181,16	302,27
05 - Mayıs	179,44	196,17	203,22	
06 - Haziran	185,62	221,32	291,31	
07 - Temmuz	208,13	304,55	296,36	
08 - Ağustos	298,91	298,30	298,70	
09 - Eylül	327,27	297,90	308,20	
10 - Ekim	317,28	291,61	318,70	
11 - Kasım	291,22	297,87	295,51	
12 - Aralık	257,89	291,32	293,34	
Ortalama	**231,64**	**260,32**	**278,72**	**299,78**

Dönemlik PTF Ortalamaları

	2018	2019	2020	2021
1. Çeyrek	172,29	244,99	285,77	299,06
2. Çeyrek	186,13	201,49	224,99	302,27
3. Çeyrek	277,57	300,28	301,01	
4. Çeyrek	288,77	293,55	302,59	
Birinci 6 Ay	179,25	223,12	255,38	299,78
İkinci 6 Ay	283,17	296,92	301,80	

Son 30 Günün PTF-SMF Değişimi

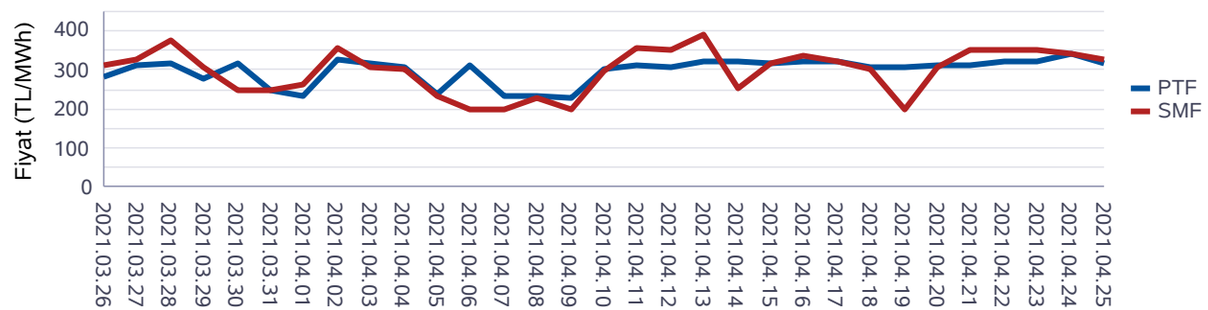

Son 12 Ayın PTF-SMF Değişimi

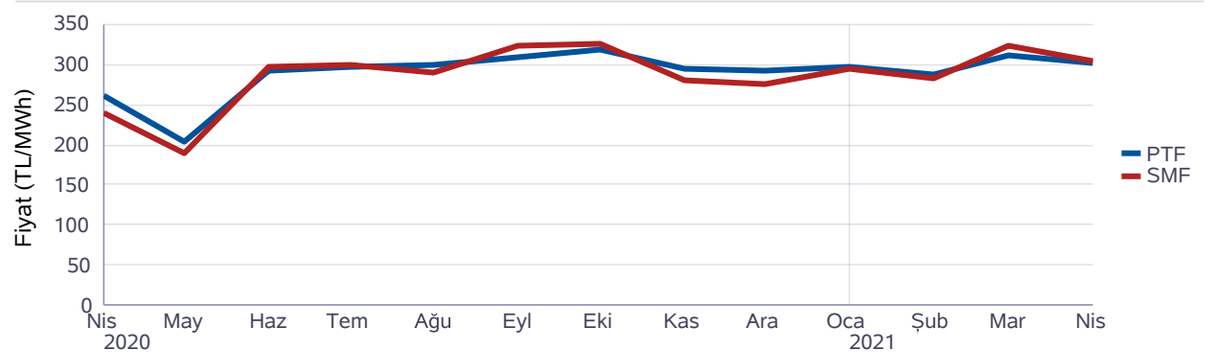

Gün Öncesi Piyasası

Türkiye Elektrik Piyasası Günlük Raporu 25.04.2021

Saat	Fiyattan Bağımsız Satış Miktarı	Eşleşme Miktarı	Fiyattan Bağımsız Alış Miktarı
0	13.389	19.759	19.475
1	12.897	21.450	21.164
2	13.080	21.350	21.061
3	13.100	21.086	20.799
4	13.423	20.345	20.065
5	14.057	18.856	18.576
6	15.880	18.883	17.956
7	17.253	19.133	18.074
8	18.105	19.722	18.652
9	18.910	20.686	17.891
10	18.898	21.042	18.628
11	18.894	21.556	19.215
12	18.705	21.946	19.384
13	18.553	22.213	19.799
14	18.474	22.266	19.980
15	18.114	21.980	19.694
16	17.192	21.812	19.523
17	16.356	21.879	19.557
18	15.312	22.743	20.349
19	14.832	22.585	20.430
20	15.486	22.927	20.628
21	15.469	22.842	20.592
22	15.197	22.247	19.995
23	15.271	21.673	19.353
Ort	16.119	21.291	19.618

*Değerlerin birimi MWh 'tır
* Fiyattan Bağımsız Satış Miktarı: 0 TL/MWh'deki satış teklif miktarlarının toplamıdır.
* Fiyattan Bağımsız Alış Miktarı: 2000 TL/MWh'deki alış teklif miktarlarının toplamıdır.

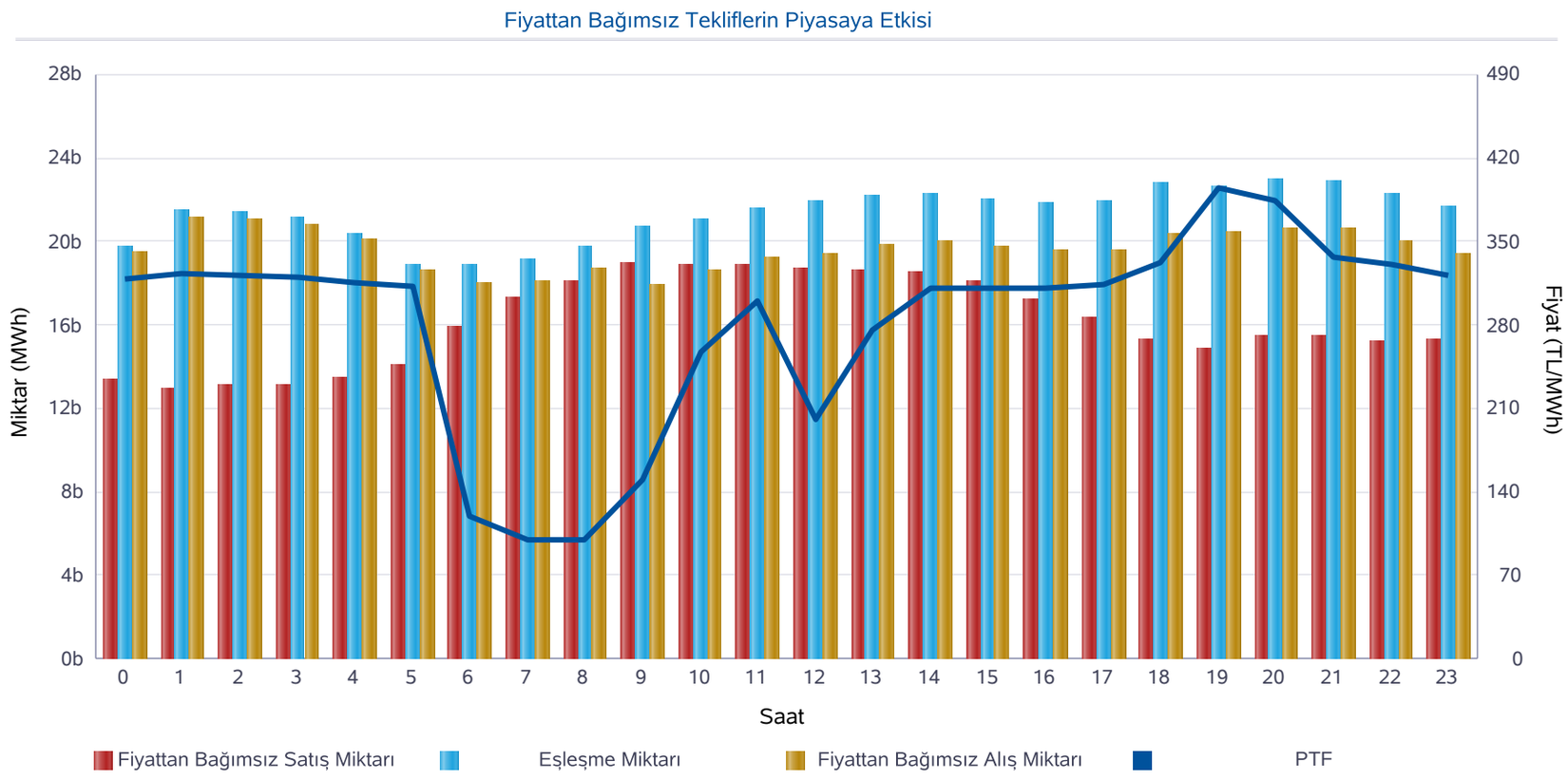

	Miktar
Tüm Gün (00-23)	21.291
Gece (22-05)	20.846
Gündüz (06-16)	21.022
Puant (17-21)	22.595

*Değerlerin birimi MWh 'tır

	Miktar	Tarih	Saat
Günlük Minimum Eşleşme Miktarı	18.856	25.04.2021	5
Günlük Maximum Eşleşme Miktarı	22.927	25.04.2021	20

*Değerlerin birimi MWh 'tır

Gün Öncesi Piyasası

Türkiye Elektrik Piyasası Günlük Raporu 25.04.2021

Son 30 Günün Eşleşme Miktarı Değişimi

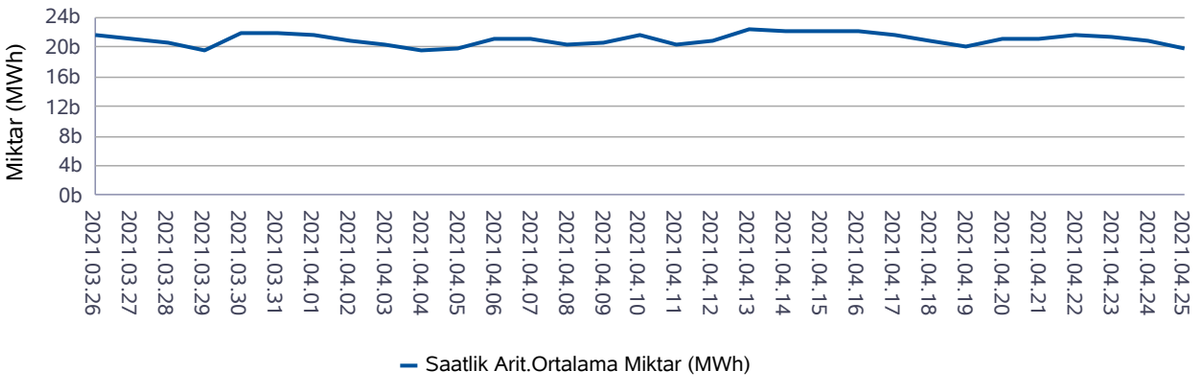

Son 12 Ayın Eşleşme Miktarı Değişimi

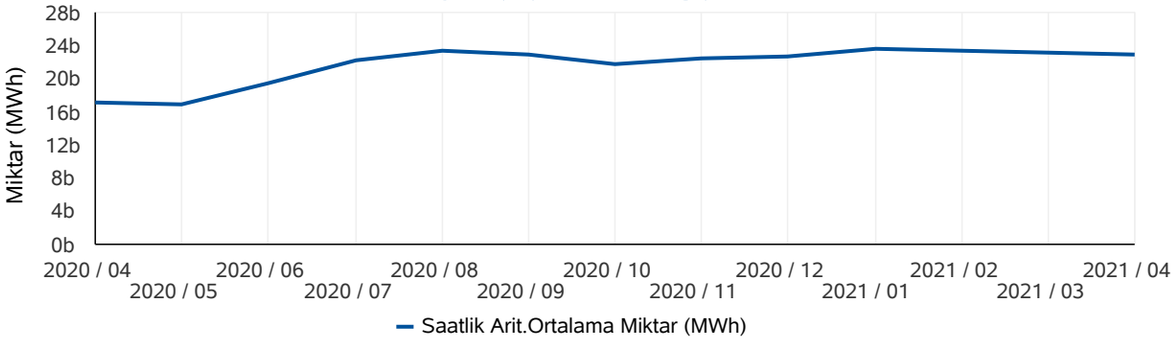

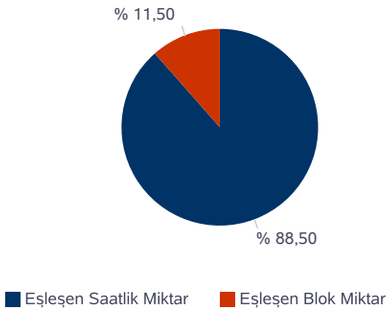

* Değerlerin birimi MWh'tır.

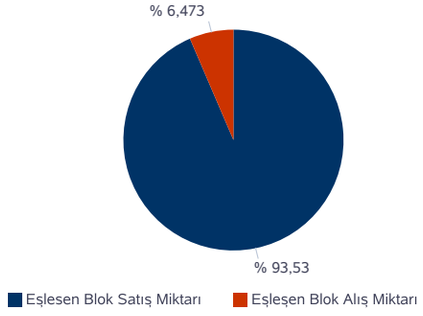

* Değerlerin birimi MWh'tır.

	Eşleşme Miktarı	Gün	Saat
Aylık Minimum	18.742	04.04.2021	7
Aylık Maksimum	27.092	15.04.2021	11

* Değerlerin birimi MWh'tır.
* Tablodaki değerler içinde bulunulan ayın değerlerini kapsamaktadır.

	Eşleşme Miktarı	Gün	Saat
Yıllık Minimum	18.086	01.01.2021	5
Yıllık Maksimum	29.553	20.01.2021	11

* Değerlerin birimi MWh'tır.
* Tablodaki değerler içinde bulunulan yılın değerlerini kapsamaktadır.

	Blok Eşleşme Miktarı	Saatlik Eşleşme Miktarı
Aylık	3.922.522	30.185.693
Yıllık	61.495.530	324.690.029

* Değerlerin birimi MWh'tır.
* Tablodaki değerler içinde bulunulan yılın değerlerini kapsamaktadır.

	Blok Alış Miktarı	Blok Satış Miktarı
Aylık	253.913	3.668.610
Yıllık	4.617.506	56.878.023

* Değerlerin birimi MWh'tır.
* Tablodaki değerler içinde bulunulan ayın değerlerini kapsamaktadır.

Gün İçi Piyasası

Türkiye Elektrik Piyasası Günlük Raporu 25.04.2021

Saat	Saatlik Eşleşme Miktarı	Blok Eşleşme Miktarı	Toplam Eşleşme Miktarı
0	487	603	1.090
1	598	648	1.246
2	415	476	891
3	486	560	1.046
4	487	540	1.026
5	482	567	1.050
6	665	514	1.178
7	460	540	1.001
8	619	528	1.148
9	883	449	1.332
10	767	506	1.273
11	858	572	1.430
12	943	603	1.545
13	1.212	602	1.814
14	1.056	768	1.824
15	1.246	615	1.861
16	1.027	535	1.562
17	1.259	531	1.790
18	845	518	1.363
19	862	583	1.445
20	1.167	648	1.816
21	859	625	1.484
22	931	568	1.500
23	1.017	591	1.608
Ort.	818	570	1.389

Teklif Edilen Alış Miktarı (MWh)	Teklif Edilen Saatlik Alış Miktarı (MWh)	Teklif Edilen Blok Alış Miktarı (MWh)
45.744	31.814	13.930

Teklif Edilen Satış Miktarı (MWh)	Teklif Edilen Saatlik Satış Miktarı (MWh)	Teklif Edilen Blok Satış Miktarı (MWh)
47.931	33.990	13.941

Saatlik - Blok Kontrat Eşleşme Miktarları

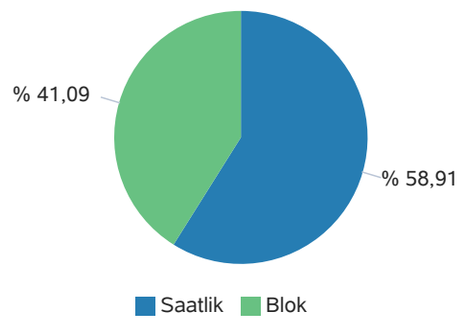

Blok Kontrat Süresine Göre Eşleşme Miktarı

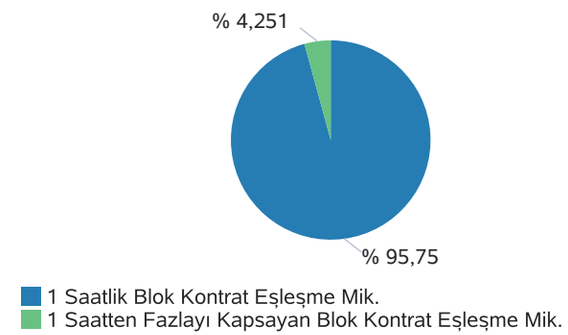

Son 30 Gün Eşleşme Miktarları (MWh)

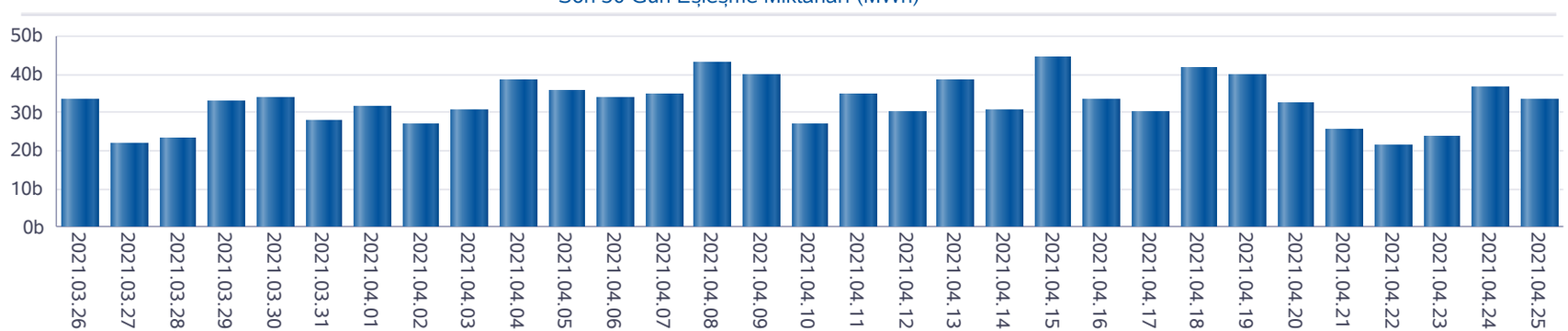

Gün İçi Piyasası

Türkiye Elektrik Piyasası Günlük Raporu 25.04.2021

Saat	PTF	SMF	Pozitif Dengesizlik Fiyatı	Negatif Dengesizlik Fiyatı	Saatlik Kontrat AOF
0	318,80	328,80	309,24	338,66	322,10
1	323,52	333,52	313,81	343,53	321,91
2	321,36	331,36	311,72	341,30	320,66
3	319,88	346,88	310,28	357,29	328,45
4	315,57	350,00	306,10	360,50	321,03
5	311,95	311,95	302,59	321,31	323,68
6	120,01	158,01	116,41	162,75	154,90
7	100,00	110,00	97,00	113,30	143,84
8	100,00	85,00	82,45	103,00	111,45
9	150,01	150,01	145,51	154,51	145,79
10	258,00	258,00	250,26	265,74	240,74
11	300,00	300,00	291,00	309,00	283,52
12	200,00	180,00	174,60	206,00	193,53
13	274,99	254,99	247,34	283,24	260,09
14	310,20	290,20	281,49	319,51	290,22
15	310,50	293,50	284,70	319,82	293,02
16	310,56	293,56	284,75	319,88	296,91
17	314,01	309,31	300,03	323,43	302,51
18	332,70	312,70	303,32	342,68	326,69
19	395,00	378,00	366,66	406,85	381,81
20	384,90	300,00	291,00	396,45	373,67
21	336,89	331,89	321,93	347,00	330,03
22	330,10	320,40	310,79	340,00	324,04
23	321,16	306,16	296,98	330,79	310,93
Ort.	281,67	276,43	262,50	296,11	279,23

Min. Miktarlı Eşleşme	Maks. Miktarlı Eşleşme	Min. Fiyatlı Eşleşme	Maks. Fiyatlı Eşleşme
0,1 MWh - 400,00 TL/MWh	119,0 MWh - 309,00 TL/MWh	0,9 MWh - 1,00 TL/MWh	0,7 MWh - 406,85 TL/MWh

Son 30 Günün PTF-SMF-AOF Grafiği

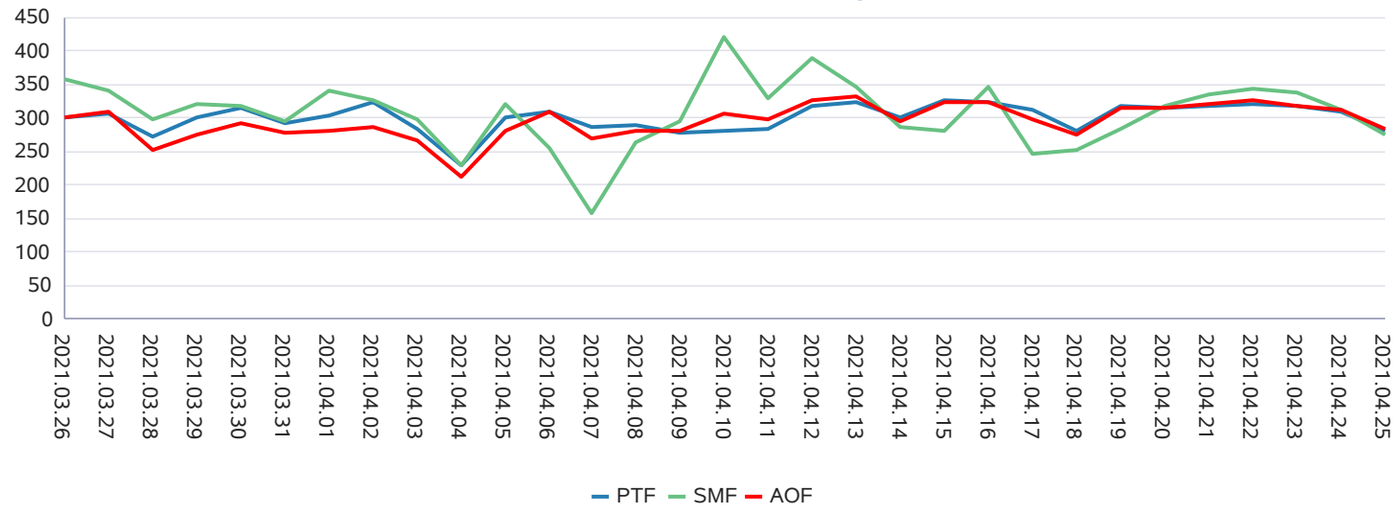

Saatlik ve Blok AOF'nin PTF'den Farkı

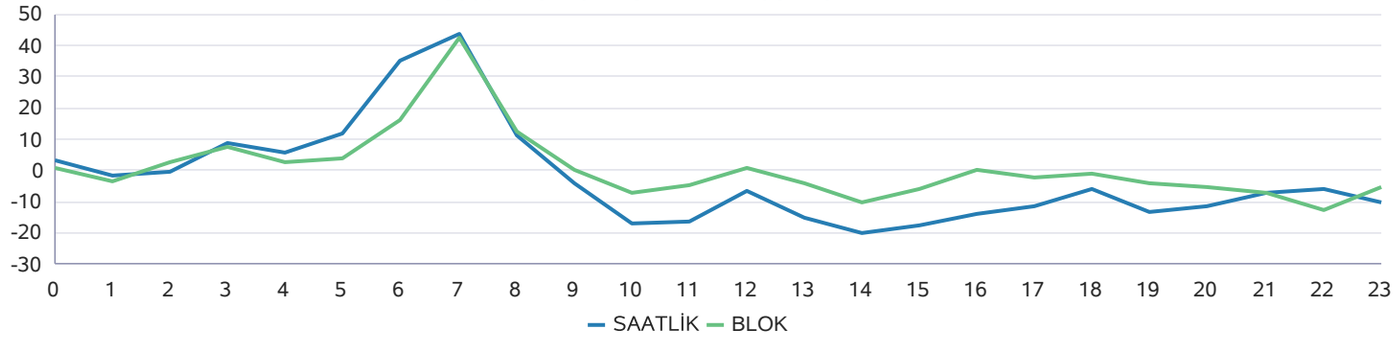

Yan Hizmetler Piyasası

Türkiye Elektrik Piyasası Günlük Raporu 25.04.2021

Saat	PFK Fiyatı	PFK Rezerv	SFK Fiyatı	SFK Rezerv
0	62,45	254,07	81,00	752,00
1	62,45	254,07	81,00	752,00
2	62,45	254,07	81,00	752,00
3	62,45	254,07	81,00	752,00
4	219,00	264,06	90,00	860,00
5	219,00	264,06	90,00	860,00
6	219,00	264,06	90,00	860,00
7	870,00	254,69	260,00	1.049,00
8	870,00	254,69	260,00	1.049,00
9	870,00	254,69	260,00	1.049,00
10	870,00	254,69	260,00	1.049,00
11	800,00	254,69	240,00	993,00
12	800,00	254,69	240,00	993,00
13	800,00	254,69	240,00	993,00
14	800,00	254,69	240,00	993,00
15	800,00	254,69	240,00	993,00
16	211,00	294,06	90,00	1.024,00
17	211,00	294,06	90,00	1.024,00
18	211,00	294,06	90,00	1.024,00
19	211,00	294,06	90,00	1.024,00
20	66,78	254,07	92,02	917,00
21	66,78	254,07	92,02	917,00
22	66,78	254,07	92,02	917,00
23	66,78	254,07	92,02	917,00
Ort.	395,75	262,22	148,42	938,04

Son 30 Gün Ağırlıklı Ortalama PFK Fiyatı

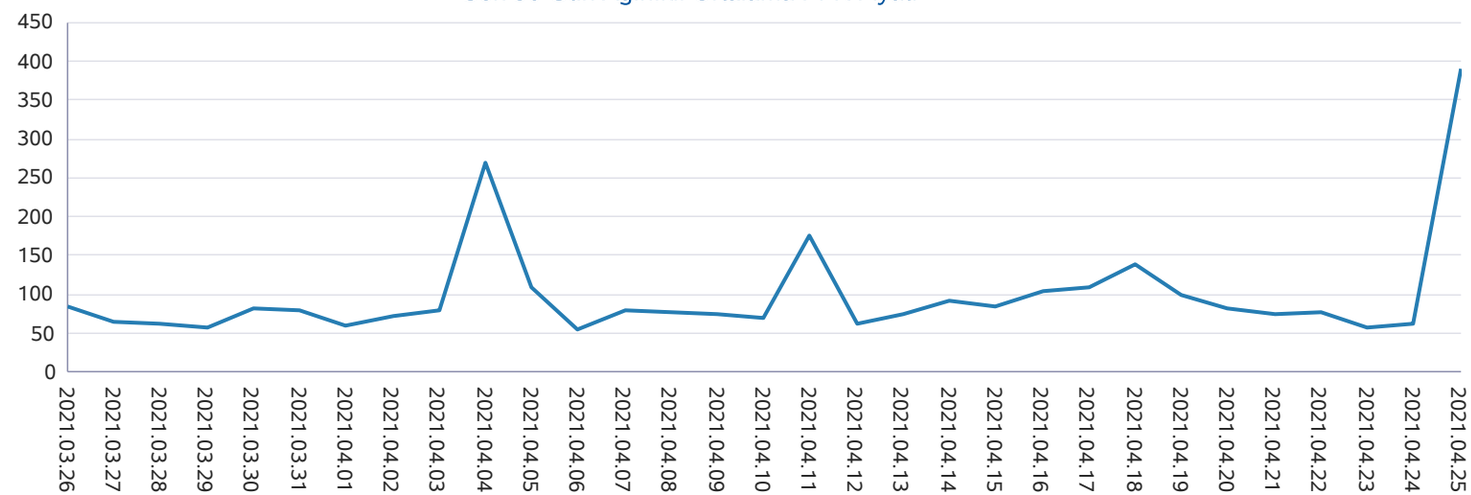

Son 30 Gün Ağırlıklı Ortalama SFK Fiyatı

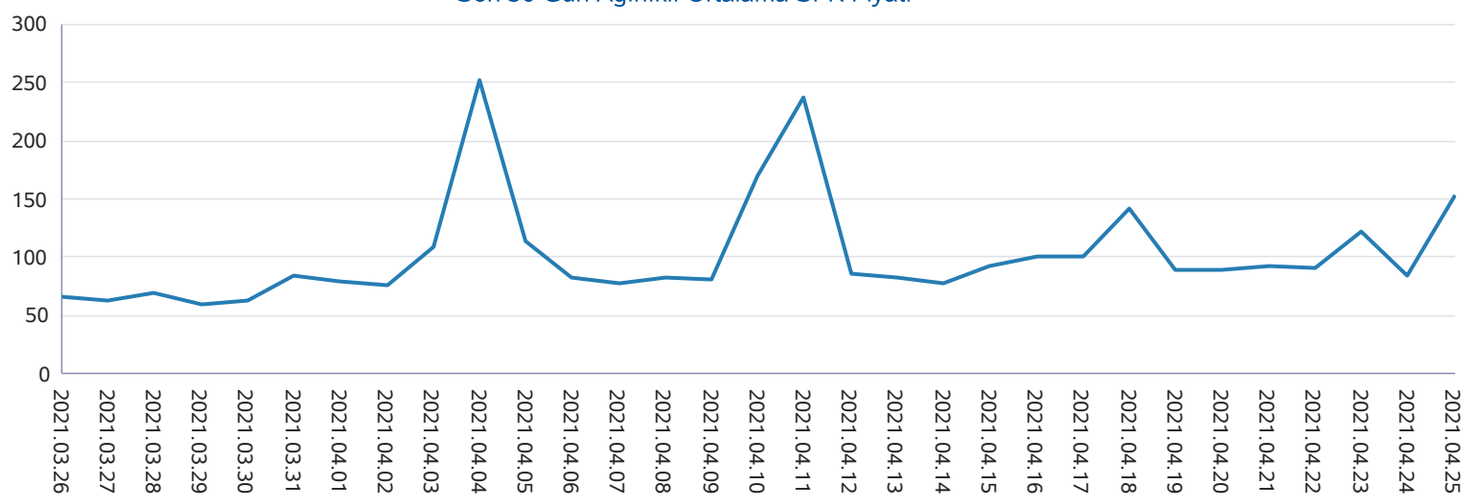

Dengeleme Güç Piyasası

Türkiye Elektrik Piyasası Günlük Raporu 25.04.2021

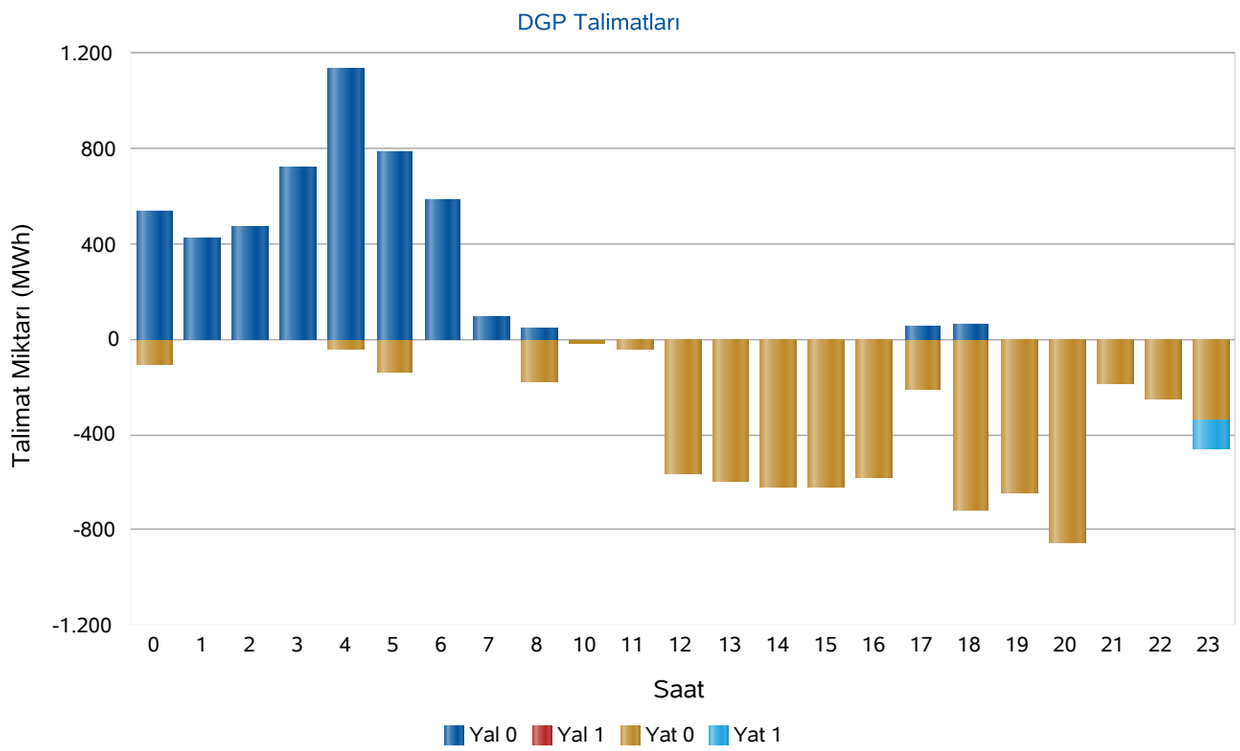

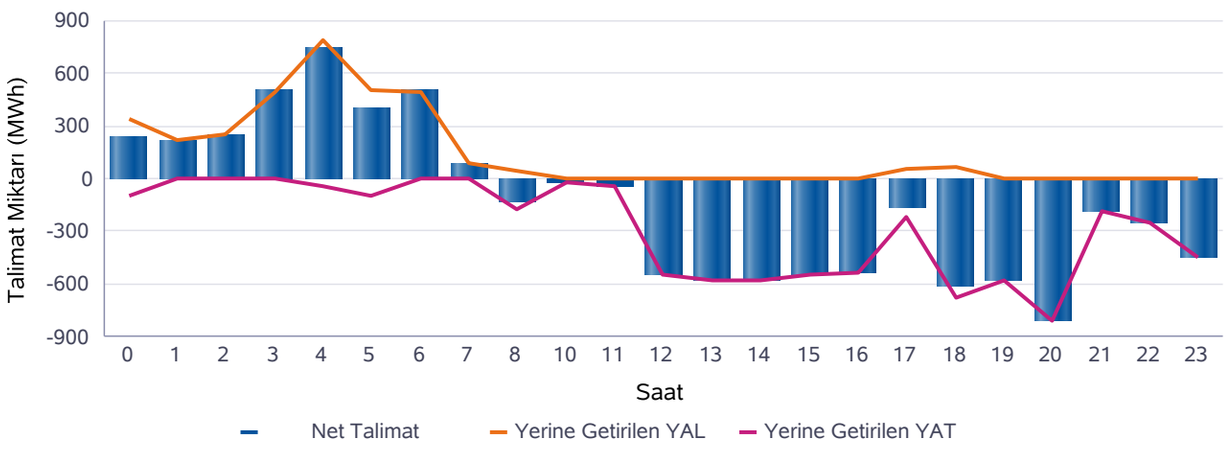

Saat	Net Talimat	YAL 0	YAL1	YAT 0	YAT1	Yerine Getirilen YAL	Yerine Getirilen YAT
0	245	538	0	103	0	338	93
1	219	425	0	0	0	219	0
2	253	472	0	0	0	253	0
3	498	723	0	0	0	498	0
4	743	1.136	0	42	0	786	42
5	402	782	0	142	0	503	101
6	499	581	0	0	0	499	0
7	91	91	0	0	0	91	0
8	-133	44	0	179	0	44	177
10	-18	0	0	18	0	0	18
11	-38	0	0	39	0	0	38
12	-552	0	0	566	0	0	552
13	-584	0	0	596	0	0	584
14	-580	0	0	621	0	0	580
15	-547	5	0	621	0	5	552
16	-539	0	0	583	0	0	539
17	-158	56	0	214	0	56	214
18	-611	64	0	712	0	64	675
19	-581	0	0	647	0	0	581
20	-813	0	0	853	0	0	813
21	-184	0	0	184	0	0	184
22	-250	0	0	252	0	0	250
23	-446	0	0	337	120	0	446
Top.	-3.083	4.917	0	6.709	120	3.355	6.438

* Değerlerin birimi MWh'tır
* YAL: Yük alma yönünde verilen talimatları, YAT: Yük atma yönünde verilen talimatları,
0 kodlu talimatlar: Sistemin arz-talep dengesini sağlamak için verilen talimatları,
1 kodlu talimatlar: Sistem kısıtlarının giderilmesi ve acil durumlar için verilen talimatları,
Net Talimat: Yerine getirilen YAL miktarı ile yerine getirilen YAT miktarının farkıdır.

Piyasa Miktarı

Türkiye Elektrik Piyasası Günlük Raporu 25.04.2021

İkili Anlaşma Miktar Dağılımı

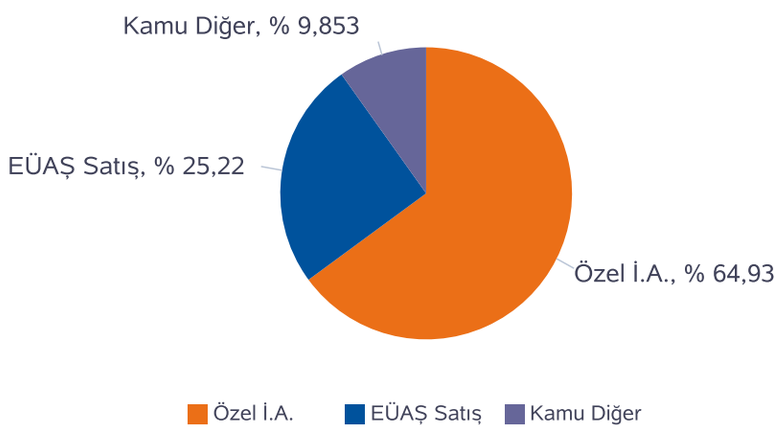

Piyasa Miktar Dağılımı

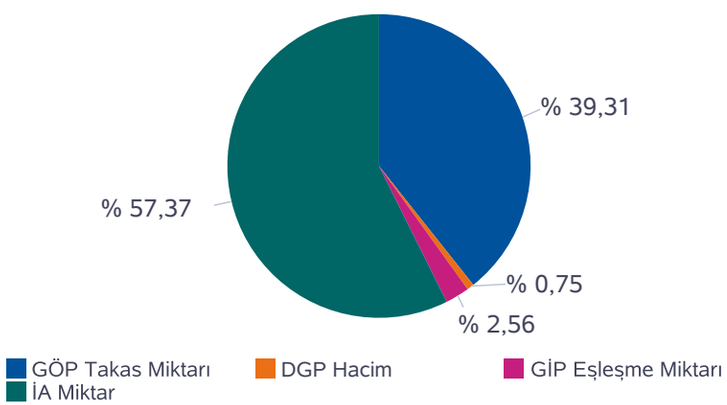

Saat	TOPLAM İA	Özel İ.A.	EÜAŞ Satış	Kamu Diğer	GÖP Takas Miktarı	GİP Eşleşme Miktarı	DGP Miktar	Toplam Piyasa Miktarı
0	32.448	20.546	8.841	3.061,6	19.759	1.090,20	431	53.728
1	28.499	20.080	5.357	3.061,6	21.450	1.245,80	219	51.414
2	28.053	19.959	5.032	3.061,6	21.350	891,20	253	50.546
3	28.269	20.154	5.054	3.061,6	21.086	1.046,50	498	50.900
4	28.340	20.257	5.022	3.061,6	20.345	1.026,30	828	50.540
5	28.049	20.043	4.944	3.061,6	18.856	1.049,50	604	48.559
6	27.513	19.478	4.973	3.061,6	18.883	1.178,50	499	48.073
7	27.543	19.463	5.018	3.061,6	19.133	1.000,70	91	47.768
8	28.538	19.485	5.991	3.061,6	19.722	1.147,50	220	49.628
9	31.278	19.554	8.663	3.061,6	20.686	1.332,30	0	53.297
10	31.522	19.556	8.905	3.061,6	21.042	1.273,20	18	53.855
11	31.872	19.802	9.008	3.061,6	21.556	1.429,90	38	54.895
12	32.346	20.251	9.034	3.061,6	21.946	1.545,20	552	56.390
13	32.602	20.479	9.062	3.061,6	22.213	1.814,50	584	57.213
14	32.633	20.535	9.037	3.061,6	22.266	1.824,50	580	57.304
15	32.518	20.519	8.937	3.061,6	21.979	1.860,80	557	56.914
16	32.268	20.331	8.875	3.061,6	21.812	1.562,50	539	56.181
17	32.391	20.394	8.936	3.061,6	21.879	1.789,80	270	56.330
18	32.920	20.710	9.148	3.061,6	22.743	1.362,80	739	57.764
19	33.785	21.157	9.566	3.061,6	22.585	1.445,00	581	58.396
20	33.596	20.551	9.983	3.061,6	22.927	1.815,90	813	59.152
21	33.444	20.539	9.843	3.061,6	22.842	1.483,90	184	57.953
22	32.964	20.337	9.566	3.061,6	22.247	1.499,60	250	56.961
23	32.348	19.996	9.290	3.061,6	21.673	1.608,30	446	56.075
Toplam	745.739	484.176	188.085	73.478	510.981	33.324	9.793	1.299.837

* Değerlerin birimi MWh 'tır
* DGP talimat miktarı yerine getirilmiş YAL ve YAT'ların toplamıdır.
* Toplam İA: Alış veya satış yönünde yapılan ikili anlaşma miktarlarının toplamını,
* İA Özel: Özel şirketler arasında(her iki tarafı özel) yapılan ikili anlaşma miktarlarının toplamını,
* Kamu Diğer: EÜAŞ İA alış miktarını ifade eder.

Netleştirilmiş İkili Anlaşmalar

Türkiye Elektrik Piyasası Günlük Raporu 25.04.2021

İ.A. Net Alış

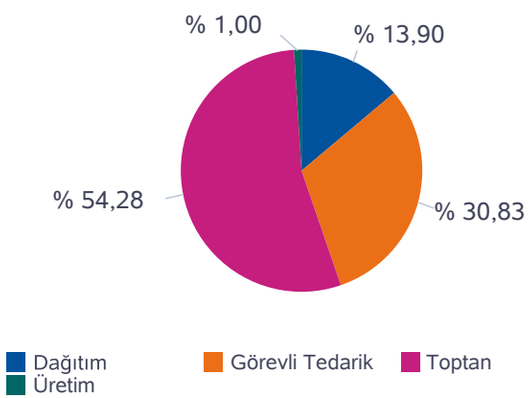

İ.A. Net Satış

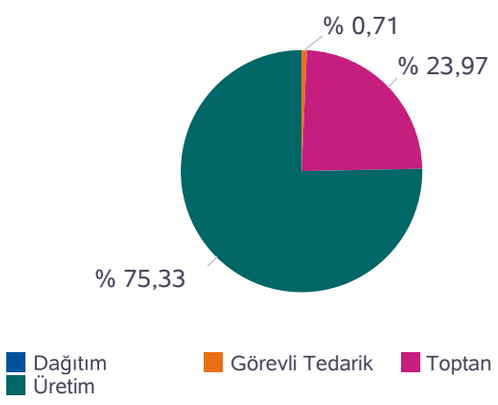

	NET ALIŞ						NET SATIŞ					
SAAT	Dağıtım	Görevli Tedarik	Toptan	Üretim	İhracat	Teiaş	Dağıtım	Görevli Tedarik	Toptan	Üretim	İthalat	Toplam
0	3.790	6.596	9.464	198	150	533	0	24	4.781	15.926	0	20.730
1	3.414	3.264	9.760	184	150	532	0	24	4.811	12.469	0	17.304
2	3.385	2.863	9.850	183	150	527	0	25	4.807	12.125	0	16.958
3	3.205	3.182	9.790	197	150	523	0	26	4.823	12.197	0	17.046
4	2.813	3.443	10.056	200	150	505	0	27	4.819	12.320	0	17.166
5	2.250	3.712	10.278	200	150	490	0	27	4.789	12.263	0	17.080
6	1.332	4.075	10.905	200	150	496	0	53	4.767	12.338	0	17.158
7	1.334	4.003	11.051	197	150	518	0	127	4.711	12.415	0	17.253
8	1.477	4.719	11.243	201	150	547	0	224	4.715	13.398	0	18.337
9	1.629	7.154	11.373	201	150	606	0	314	4.711	16.088	0	21.113
10	1.807	7.183	11.312	200	150	668	0	350	4.703	16.267	0	21.320
11	2.036	7.196	11.242	202	150	681	0	382	4.704	16.422	0	21.507
12	2.150	7.373	11.164	202	150	683	0	390	4.715	16.616	0	21.721
13	2.215	7.508	11.086	203	150	688	0	360	4.776	16.714	0	21.850
14	2.260	7.438	11.127	203	145	682	0	332	4.756	16.747	20	21.855
15	2.139	7.504	11.101	202	135	638	0	267	4.745	16.641	65	21.719
16	2.174	7.518	10.806	201	150	635	0	191	4.920	16.373	0	21.484
17	2.566	7.323	10.661	199	150	630	0	97	5.001	16.431	0	21.529
18	3.006	7.473	10.370	185	150	608	0	47	5.076	16.634	35	21.792
19	3.423	7.944	9.835	184	150	648	0	29	5.106	17.049	0	22.184
20	3.834	7.430	10.302	185	150	651	0	28	5.068	17.456	0	22.552
21	3.576	7.572	10.296	184	150	631	0	28	5.076	17.304	0	22.408
22	4.763	5.973	10.390	183	150	593	0	27	5.024	17.001	0	22.052
23	4.441	5.800	10.504	182	150	579	0	26	5.001	16.630	0	21.657
Toplam	65.019	144.246	253.967	4.674	3.580	14.292	0	3.427	116.406	365.825	120	485.777

*Değerlerin birimi MWh 'tır

İkili Anlaşmalar Aylık Toplam Gösterimi

Türkiye Elektrik Piyasası Günlük Raporu 25.04.2021

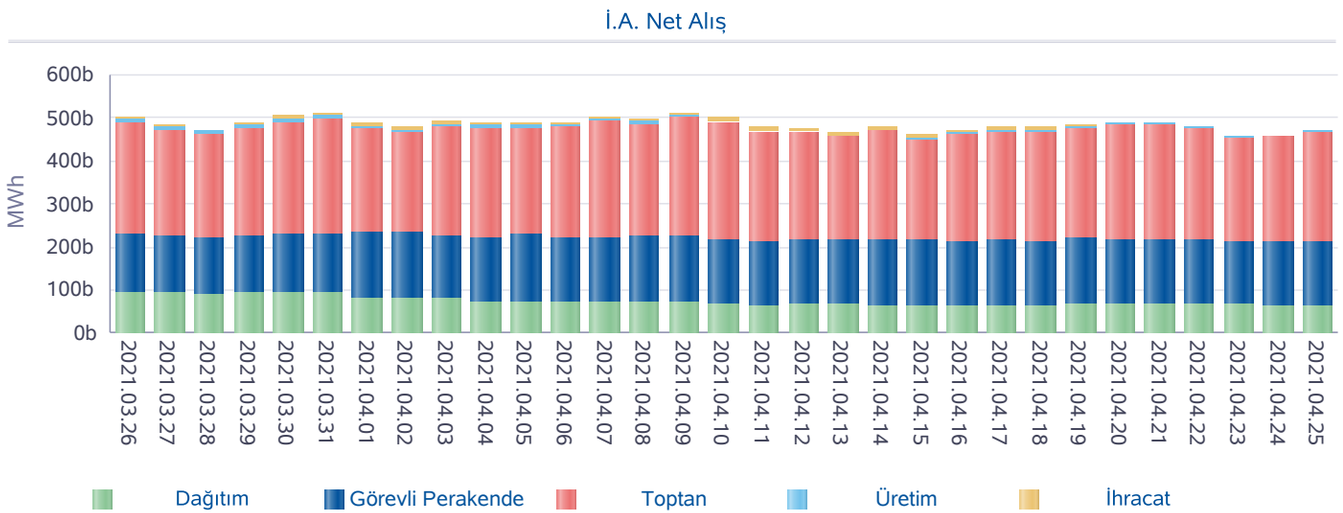

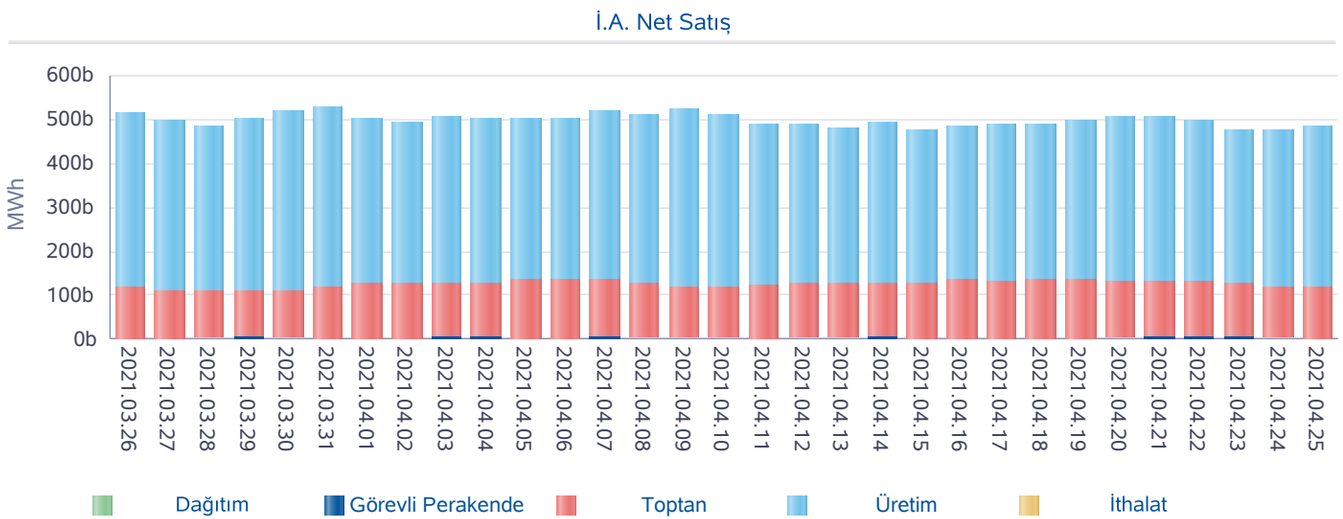

*İA net değerleri organizasyon bazında İA alış ve satış değerlerinin farkını ifade eder.

Gün	Özel İ.A.	EÜAŞ Satış	Kamu Diğer
2021-03-27	524.961	191.566	72.734
2021-03-28	513.505	187.290	72.734
2021-03-29	523.865	195.057	72.734
2021-03-30	551.150	194.773	72.734
2021-03-31	556.145	196.598	72.713
2021-04-01	489.478	199.599	73.459
2021-04-02	471.660	198.460	73.460
2021-04-03	486.540	196.893	73.461
2021-04-04	499.039	189.739	73.460
2021-04-05	485.141	191.906	73.457
2021-04-06	483.063	190.930	73.453
2021-04-07	501.456	190.246	73.320
2021-04-08	506.002	190.059	73.322
2021-04-09	530.739	189.418	73.324
2021-04-10	517.960	185.080	73.324
2021-04-11	488.223	180.886	73.321
2021-04-12	474.713	188.437	73.450
2021-04-13	468.777	186.108	73.450
2021-04-14	489.804	185.820	73.576
2021-04-15	465.834	184.399	73.481
2021-04-16	488.950	182.148	73.481
2021-04-17	489.115	183.371	73.481
2021-04-18	493.824	180.540	73.481
2021-04-19	504.511	185.105	73.481
2021-04-20	500.081	189.859	73.479
2021-04-21	501.300	192.440	73.478
2021-04-22	482.396	192.448	73.478
2021-04-23	471.902	188.307	73.478
2021-04-24	475.933	190.364	73.478
2021-04-25	484.176	188.085	73.478
Toplam	14.920.241	5.685.931	2.199.762

*İA Özel: Özel şirketler arasında (her iki tarafı özel) yapılan ikili anlaşma miktarlarının toplamını,
*Kamu Diğer: EÜAŞ İA alış miktarını ifade eder.

Piyasa Ticaret Hacmi

Türkiye Elektrik Piyasası Günlük Raporu 25.04.2021

	Saat	Tutar
Günlük Minimum Toplam Ciro Tutarı	7	2.067.317
Günlük Maksimum Toplam Ciro Tutarı	20	9.580.073

* Değerlerin birimi TL'dir

	Tarih	Saat	Tutar
Aylık Minimum Toplam Ciro Tutarı	04.04.2021	9	582.301
Aylık Maksimum Toplam Ciro Tutarı	24.04.2021	19	10.955.142

* Değerlerin birimi TL'dir
* Tablodaki değerler içinde bulunulan ayın değerlerini kapsamaktadır.

	Tarih	Saat	Tutar
Yıllık Minimum Toplam Ciro Tutarı	04.04.2021	9	582.301
Yıllık Maksimum Toplam Ciro Tutarı	19.03.2021	19	14.929.162

* Değerlerin birimi TL'dir
* Tablodaki değerler içinde bulunulan yılın değerlerini kapsamaktadır.

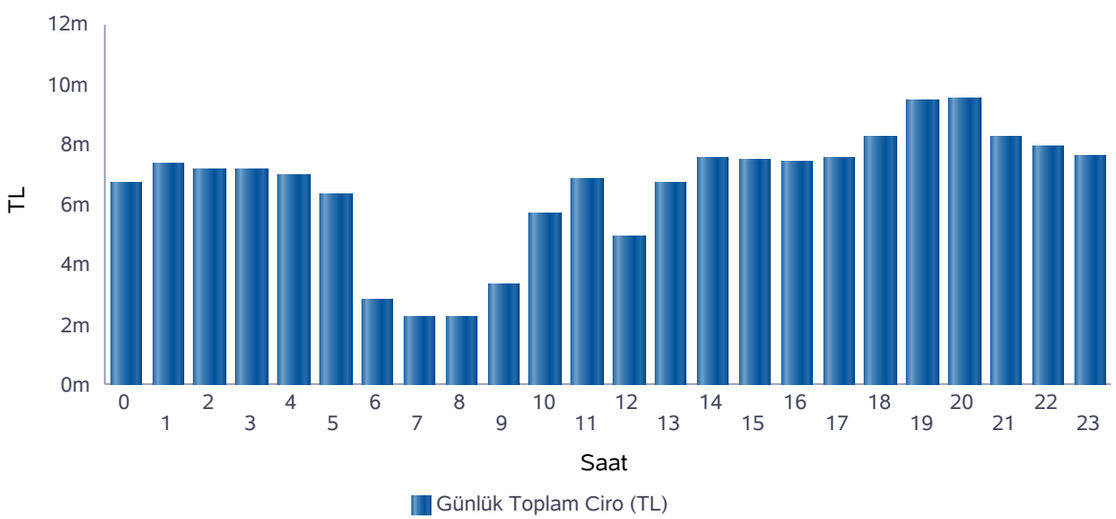

Saat	GÖP Ciro Tutarı	GİP Ciro Tutarı	YAL Tutarı	YAT Tutarı	Toplam Ciro
0	6.249.774	349.576	114.715	253	6.714.318
1	6.867.845	399.852	74.476	0	7.342.173
2	6.799.435	287.273	90.056	0	7.176.764
3	6.674.075	343.308	175.838	0	7.193.221
4	6.363.125	328.026	286.708	13.212	6.991.071
5	5.791.622	335.102	160.290	20.279	6.307.293
6	2.600.874	172.871	78.847	0	2.852.593
7	2.067.108	143.114	10.010	0	2.220.231
8	2.062.188	128.474	13.821	15.019	2.219.502
9	3.153.859	196.195	0	0	3.350.055
10	5.410.665	311.487	0	103	5.722.255
11	6.417.659	411.995	0	1.993	6.831.648
12	4.514.182	303.339	0	99.353	4.916.874
13	6.103.917	478.343	0	148.914	6.731.174
14	6.825.769	537.177	0	168.316	7.531.262
15	6.768.372	552.204	2.410	161.842	7.484.827
16	6.778.105	471.359	0	158.126	7.407.591
17	6.936.296	546.429	26.772	66.176	7.575.673
18	7.614.979	447.678	29.560	184.174	8.276.390
19	8.695.453	556.968	0	219.575	9.471.996
20	8.635.113	682.367	0	239.308	9.556.788
21	7.714.744	489.530	0	61.068	8.265.342
22	7.392.232	482.169	0	59.117	7.933.518
23	7.045.323	502.952	0	74.364	7.622.639
Toplam	145.482.715	9.457.788	1.063.503	1.691.191	157.695.198

* Değerlerin birimi TL'dir.
* GÖP Ciro Tutarı: Fark Fonu dahil ilgili saatteki GÖP satış tutarını ifade etmektedir.
* GİP Ciro Tutarı: İlgili saatte satış yönündeki her bir kontrat miktarı ile ilgili kontratın eşleşme fiyatının çarpımından oluşmaktadır.
* YAL Tutarı: Yerine getirilen YAL miktarı ile ilgili YAL talimatının geçerli fiyatının çarpımından oluşmaktadır.
* YAT Tutarı: Yerine getirilen YAT miktarı ile ilgili YAT talimatının geçerli fiyatının çarpımından oluşmaktadır.

Yekdem Santrallerinin KGÜP Miktarları

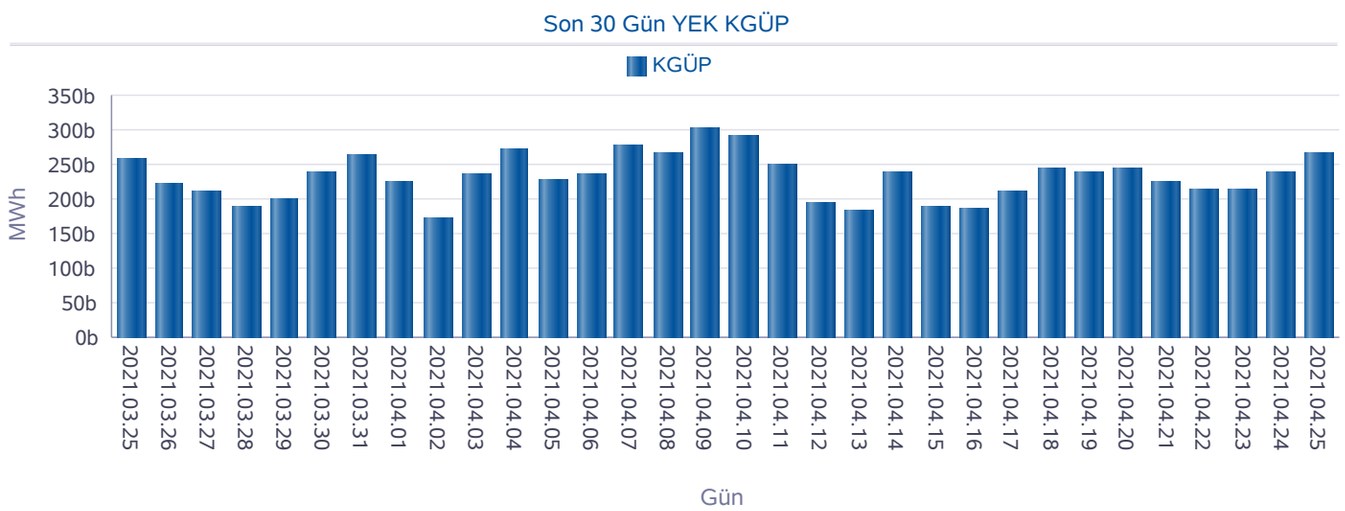

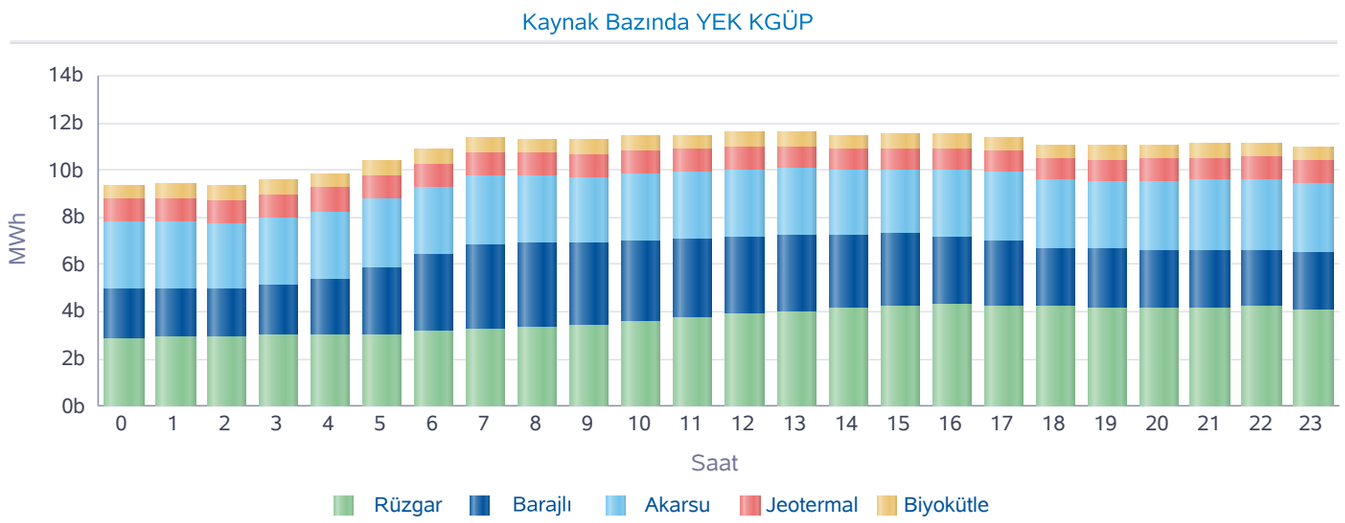

Saat	Rüzgar	Jeotermal	Biyokütle	Akarsu	Barajlı	Toplam
0	2.831	985	614	2.790	2.170	9.389
1	2.901	990	617	2.798	2.096	9.403
2	2.911	994	616	2.776	2.051	9.349
3	3.016	996	619	2.875	2.090	9.596
4	3.021	999	621	2.876	2.344	9.861
5	3.048	1.002	624	2.888	2.839	10.401
6	3.213	1.002	625	2.857	3.216	10.913
7	3.277	998	627	2.860	3.593	11.354
8	3.342	992	626	2.813	3.573	11.345
9	3.435	979	627	2.830	3.440	11.311
10	3.604	966	628	2.846	3.394	11.439
11	3.726	950	630	2.833	3.351	11.490
12	3.867	934	626	2.880	3.292	11.600
13	4.024	915	632	2.833	3.232	11.636
14	4.170	910	632	2.739	3.058	11.510
15	4.249	897	630	2.717	3.066	11.559
16	4.282	894	630	2.848	2.891	11.545
17	4.206	899	629	2.876	2.808	11.418
18	4.207	909	625	2.885	2.475	11.101
19	4.156	923	620	2.880	2.485	11.063
20	4.125	944	620	2.961	2.452	11.102
21	4.165	960	619	2.945	2.446	11.134
22	4.187	978	614	2.934	2.438	11.150
23	4.044	989	614	2.911	2.438	10.995
Toplam	88.009	23.006	14.964	68.449	67.236	261.664

* Değerlerin birimi MWh'dir.

Kaynak Bazında KGÜP Miktarları

Doğal Gaz KGÜP

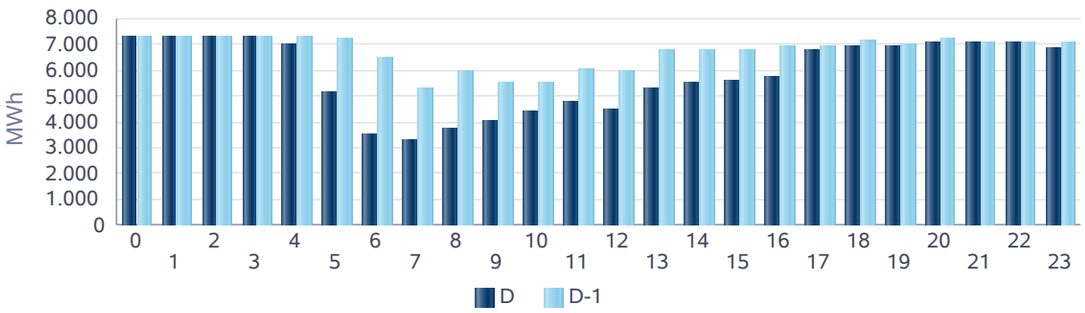

İthal Kömür KGÜP

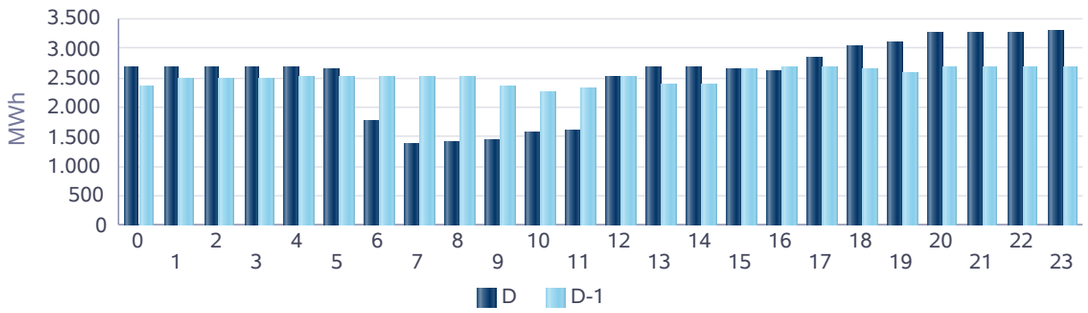

Baraj KGÜP

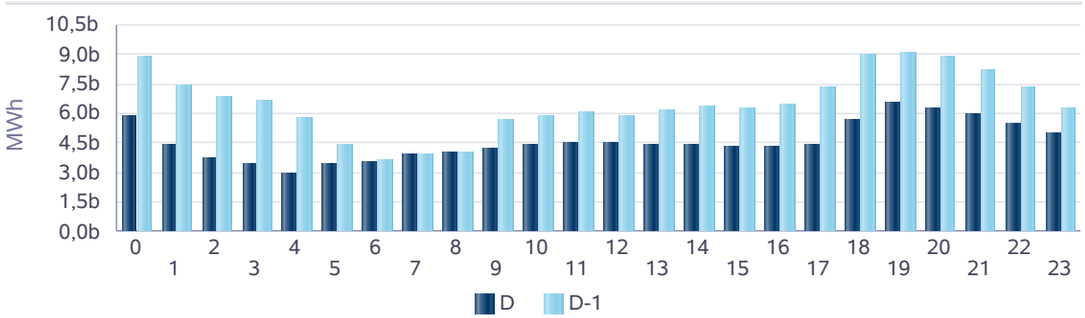

Rüzgar KGÜP

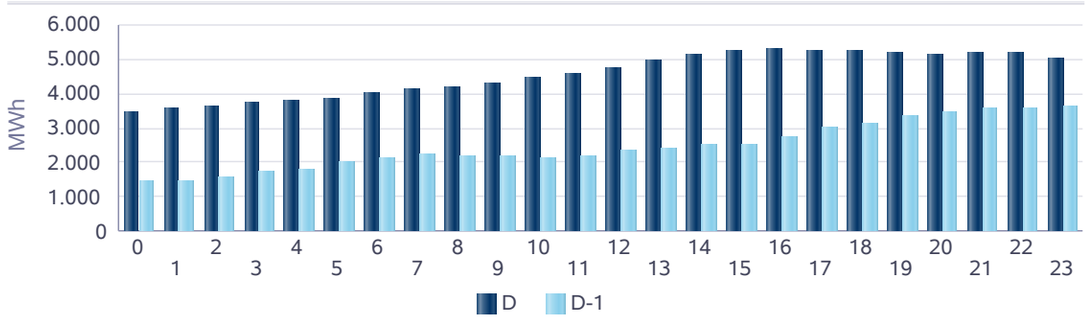

Akarsu KGÜP

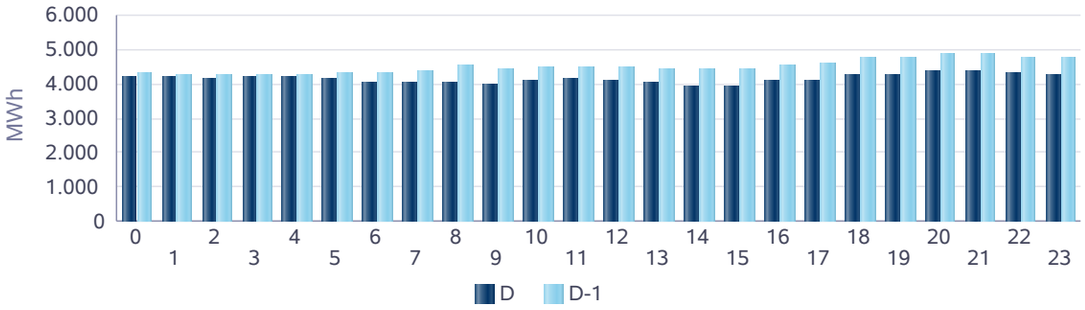

Taş Kömürü - Linyit KGÜP

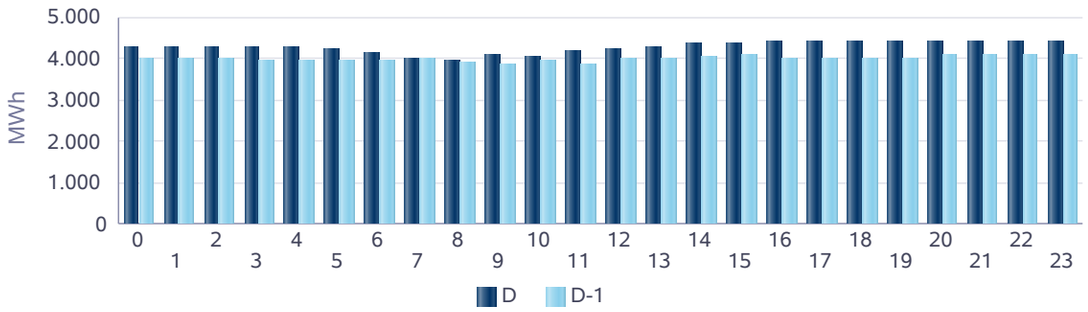

Kaynak Bazında Kümülatif KGÜP Miktarları

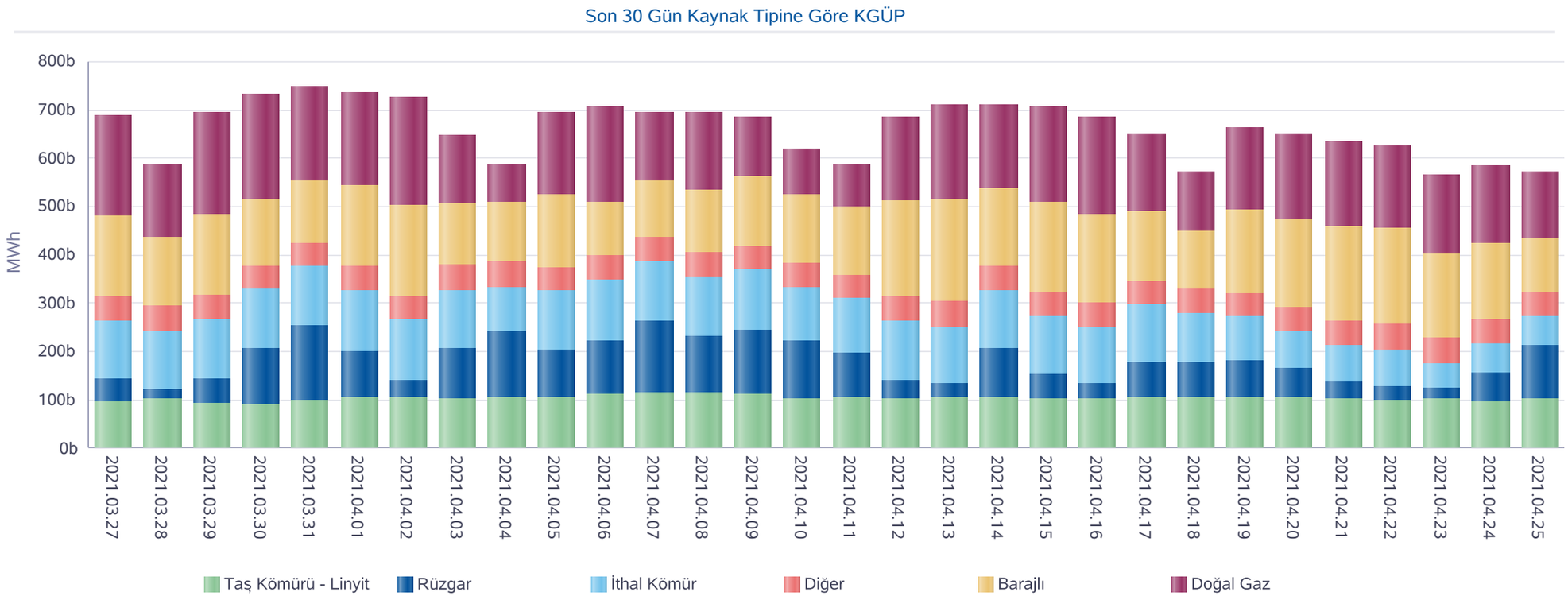

* Diğer sütunu içindeki kaynak tipleri şu şekildedir: Asfaltit, Biogaz, Biokütle, Biokütleden Elde Edilen Gaz(LFG-Çöp Gazı), Fuel Oil, Güneş, Jeotermal, LPG, Motorin, Nafta, Prolitik Oil & Prolitik Gaz, Proses Atık Isısı.

Kaynak Bazında Kümülatif KGÜP Miktarları - Son 30 Günlük

Doğal Gaz KGÜP

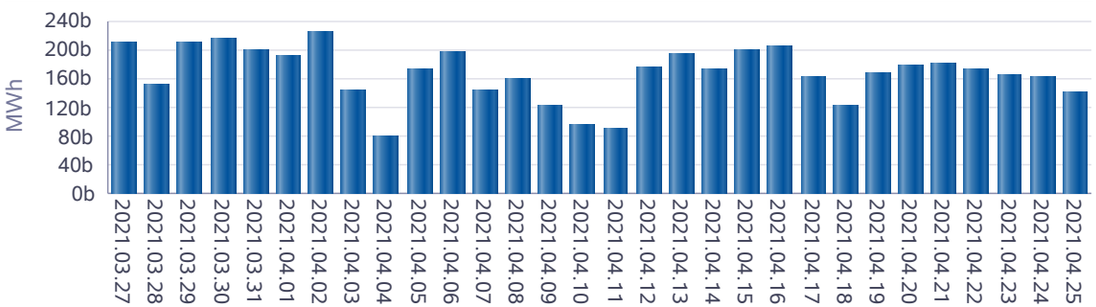

İthal Kömür KGÜP

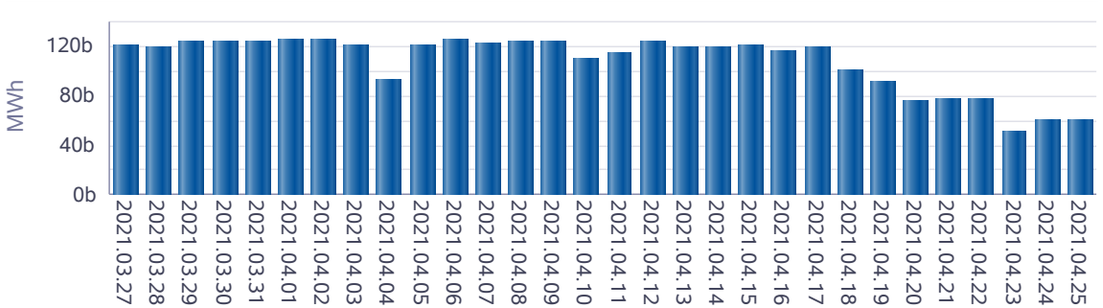

Baraj KGÜP

Rüzgar KGÜP

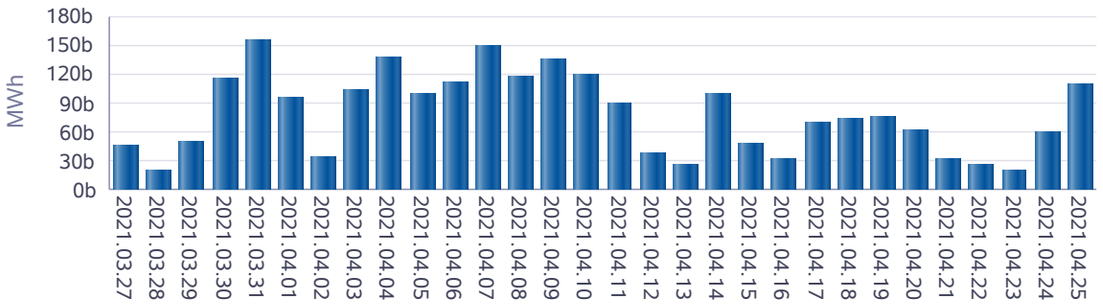

Akarsu KGÜP

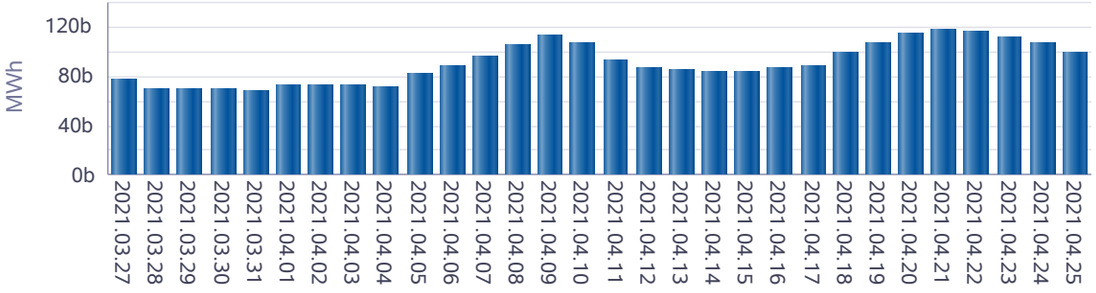

Taş Kömürü - Linyit KGÜP