

EPIAŞ

DOĞAL GAZ PİYASASI GÜNLÜK RAPORU

Dec

2019

Feb

Mar

Apr

76.31

Doğal Gaz Günlük Raporu - Fiyatlar

02.05.2021

Piyasa Sonuçları (TL/1000 Sm³)

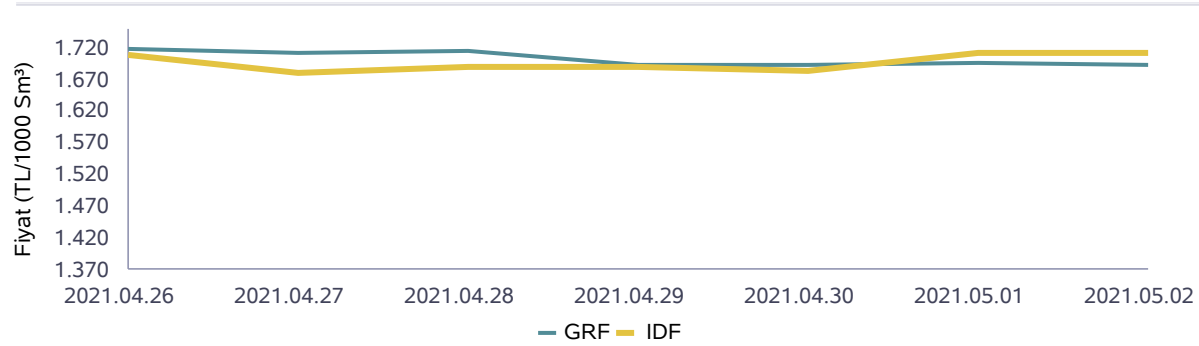
GRF	IDAF	IDSF	DGAF	DGSF	HRF
1.692		1.713	1.743	1.641	

	Eşleşme Miktarı (Sm ³)	Gaz Günü
Aylık Minimum	2.783.000	01.05.2021
Aylık Maximum	5.603.000	02.05.2021

Günlük İşlem Hacmi (TL)	Eşleşme Miktarı (Sm ³)	Negatif Dengesizlik (Sm ³)	Pozitif Dengesizlik (Sm ³)
9.484.463	5.603.000	1.439.834	119.498

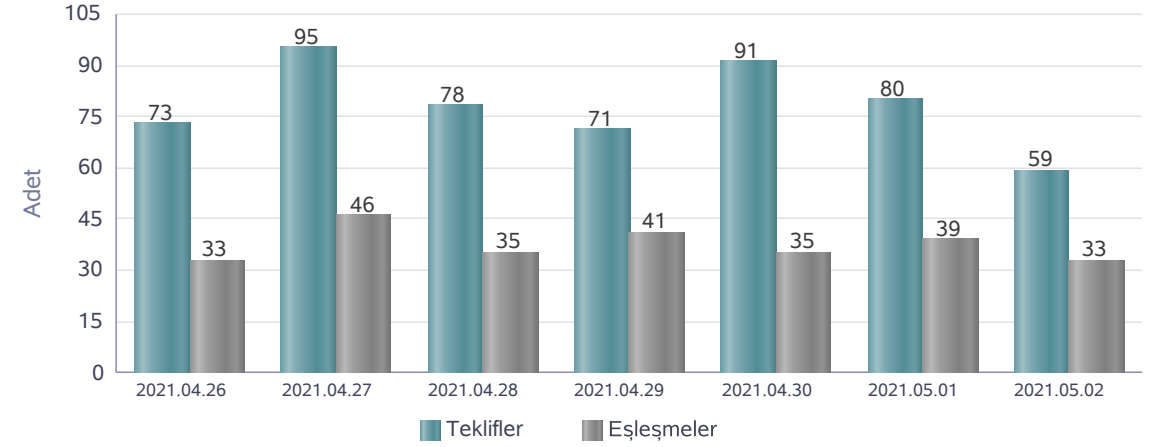
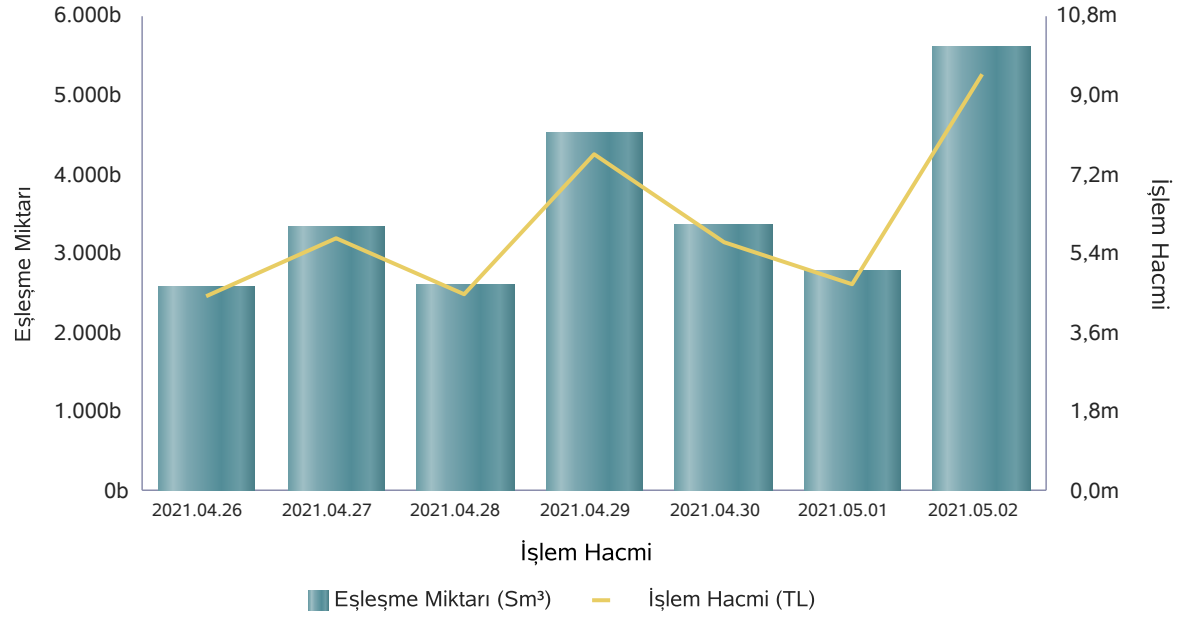
	Eşleşme Fiyatı (TL/1000 Sm ³)	Gaz Günü
Aylık Minimum	1.615	01.05.2021
Aylık Maximum	1.735	02.05.2021

Piyasa Fiyatları



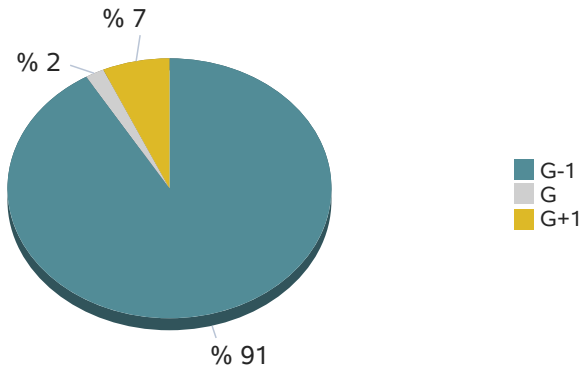
	İşlem Hacmi (TL)	Gaz Günü
Aylık Minimum	4.714.282	01.05.2021
Aylık Maximum	9.484.463	02.05.2021

Doğal Gaz Günlük Raporu - Eşleşme Miktarları



	26.04.2021	27.04.2021	28.04.2021	29.04.2021	30.04.2021	01.05.2021	02.05.2021
Teklif Veren Katılımcı Sayısı	18	19	20	20	19	20	21

Seans Eşleşme Miktarı



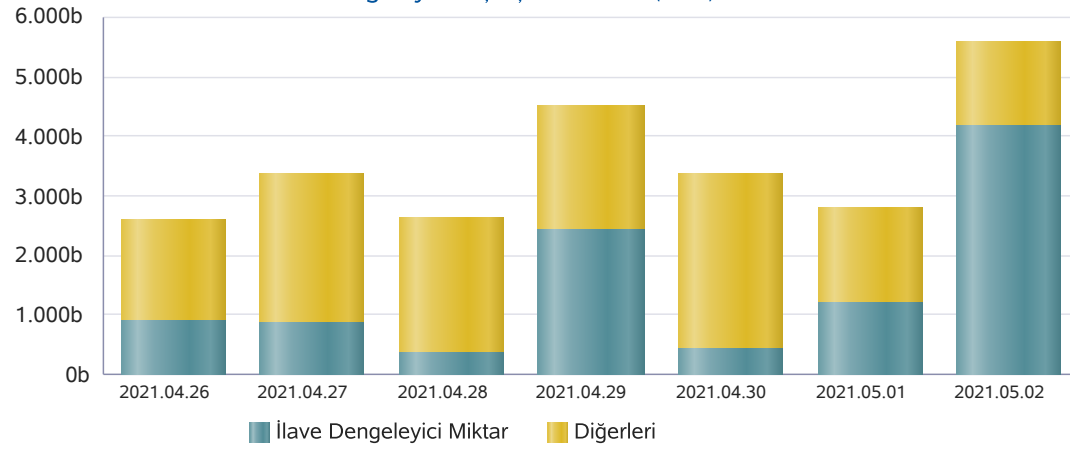
Seanslara Göre Miktar (Sm³)

Gaz Günü	GOEM	GIEM	GEEM
01.05.2021	2.534.000	40.000	209.000
02.05.2021	5.396.000	50.000	157.000

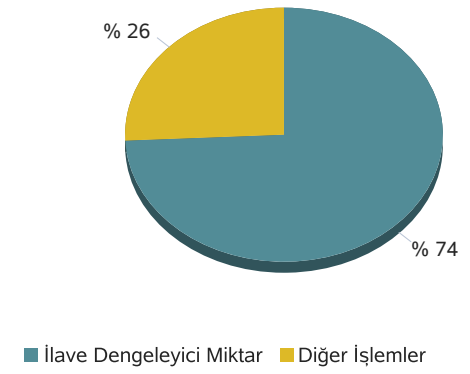
* Son 7 gaz gününde yapılan işlemlerin seans kırılımındaki eşleşme miktarları

Doğal Gaz Günlük Raporu - İlave Dengeleyici İşlemler

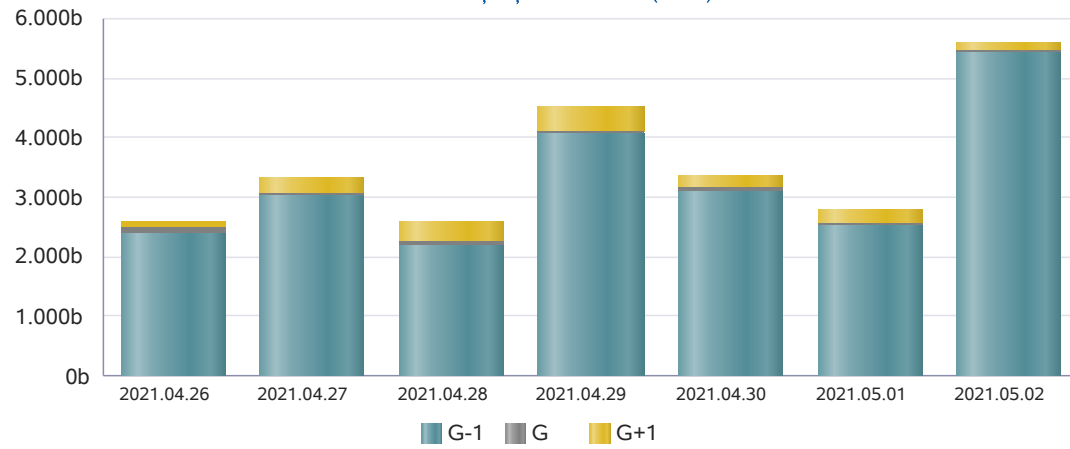
02.05.2021

İlave Dengeleyici Eşleşme Miktarı (Sm³)

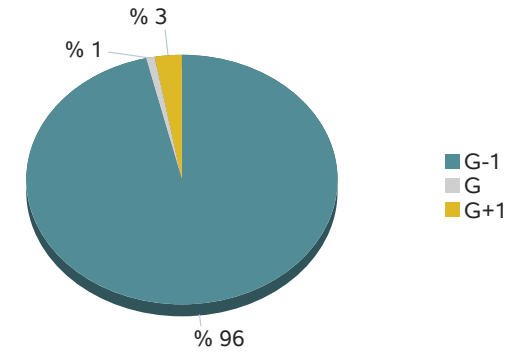
İlave Dengeleyici Eşleşme Miktarı



* 02.05.2021 gaz günü için ilave dengeleyici eşleşme miktarı

Seanslara Göre Eşleşme Miktarı (Sm³)

Seans Eşleşme Miktarı



* 02.05.2021 gaz günü için seans eşleşme miktarı

Doğal Gaz Günlük Raporu - İletim Sistemi

02.05.2021

	Giriş Miktarı (Sm ³)	Gaz Günü
Aylık Maximum	111.990.574	01.05.2021
Aylık Minimum	109.922.592	02.05.2021

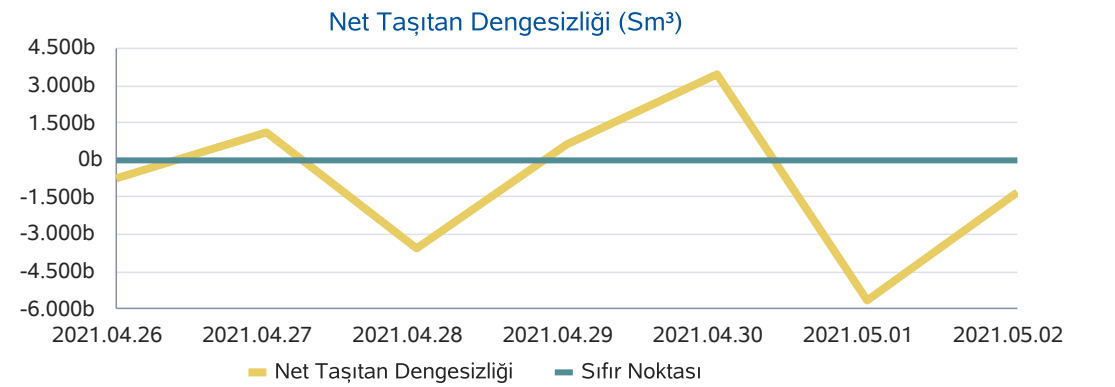
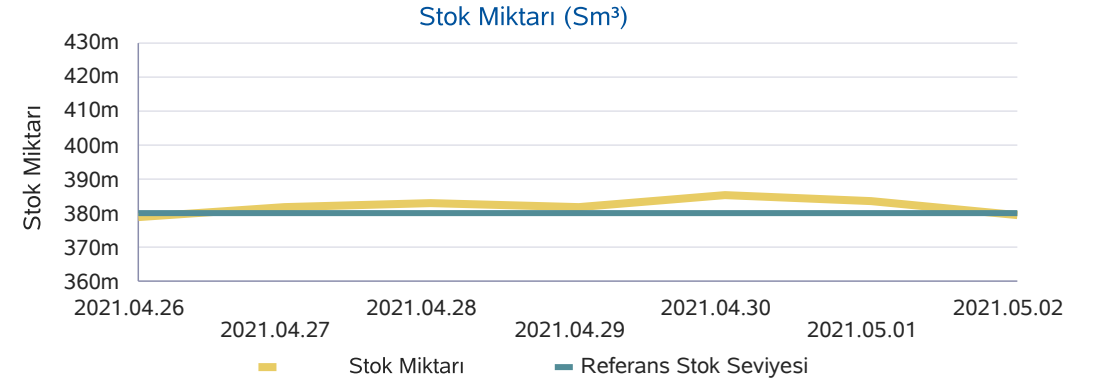
* Son 30 günlük veriler içerisinde belirlenmiştir.

	Çıkış Miktarı (Sm ³)	Gaz Günü
Aylık Minimum	113.523.232	01.05.2021
Aylık Maximum	114.025.338	02.05.2021

* Son 30 günlük veriler içerisinde belirlenmiştir.

	Stok Miktarı (Sm ³)	Gaz Günü
Aylık Minimum	379.744.835	02.05.2021
Aylık Maximum	383.847.581	01.05.2021

* Son 30 günlük veriler içerisinde belirlenmiştir.



Doğal Gaz Günlük Raporu - Haftalık Ürünler

02.05.2021

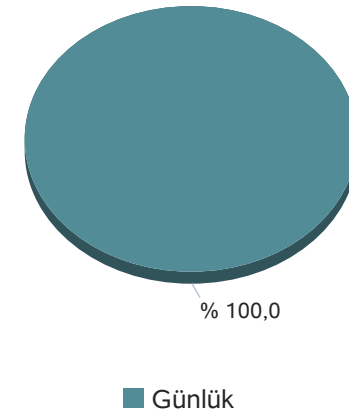
* Bu sayfadaki değerler, rapor Gaz Gününü ilgilendiren haftalık ürünlerdeki teklif ve eşleşmeleri göstermektedir.

Kontrat Alt Tipi	Eşleşme Miktarı	Eşleşme Fiyatı	Eşleşme Tutarı
------------------	-----------------	----------------	----------------

Kontrat Tipi	Teklif Veren Katılımcı Sayısı
Günlük	21

	2021-04-26
Teklif Sayısı	2

Kontrat Tipine Göre Eşleşme Miktarı



Doğal Gaz Günlük Raporu - Haftalık Ürünler

* Bu sayfadaki değerler, içinde bulunduğumuz haftada işlem gören haftalık kontratlarda gerçekleşen eşleşmeleri göstermektedir.

Kontrat Eşleşme Miktarı (1000 Sm³)

03.05.2021	0
04.05.2021	0
05.05.2021	0
06.05.2021	0
07.05.2021	0
Toplam	0

Kontrat Eşleşme Tutarı (TL/1000 Sm³)

03.05.2021	0
04.05.2021	0
05.05.2021	0
06.05.2021	0
07.05.2021	0
Toplam	0

Ağırlıklı Ortalama Eşleşme Fiyatı (TL/1000 Sm³)

03.05.2021	0
04.05.2021	0
05.05.2021	0
06.05.2021	0
07.05.2021	0

Kontrat Eşleşme Sayısı

03.05.2021	0
04.05.2021	0
05.05.2021	0
06.05.2021	0
07.05.2021	0
Toplam	0