

# EPIAŞ

DOĞAL GAZ PİYASASI GÜNLÜK RAPORU

Dec

2019

Feb

Mar

Apr

76.31

## Doğal Gaz Günlük Raporu - Fiyatlar

09.05.2021

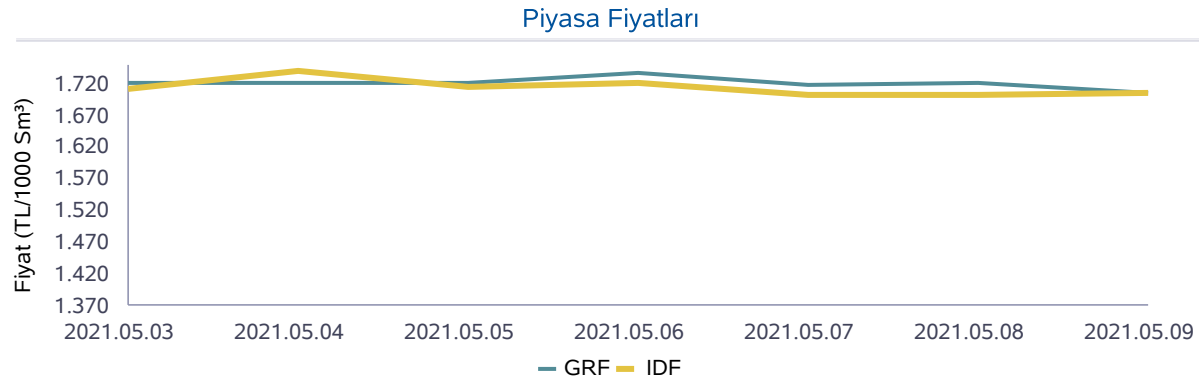
Piyasa Sonuçları (TL/1000 Sm<sup>3</sup>)

GRF	IDAF	IDSF	DGAF	DGSF	HRF
1.706		1.705	1.757	1.655	

	Eşleşme Miktarı (Sm <sup>3</sup> )	Gaz Günü
Aylık Minimum	2.478.000	08.05.2021
Aylık Maximum	6.643.000	09.05.2021

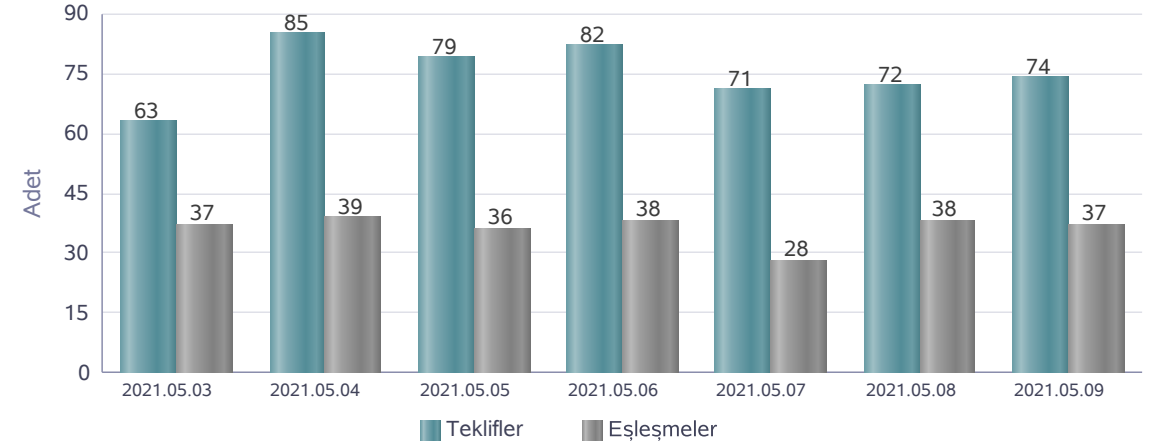
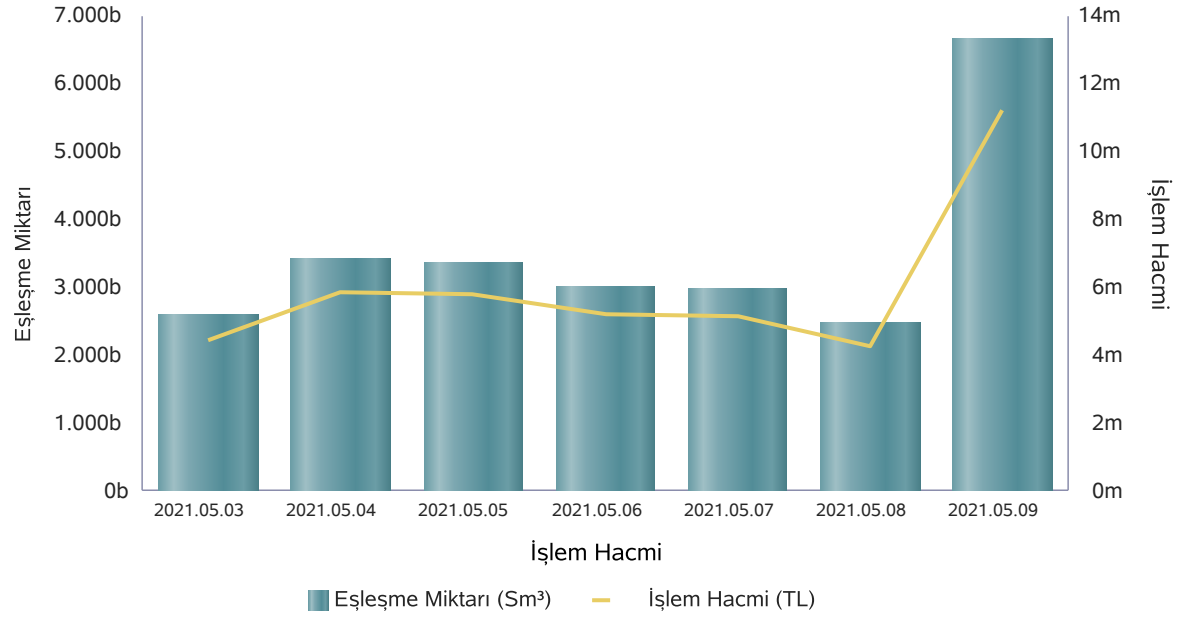
Günlük İşlem Hacmi (TL)	Eşleşme Miktarı (Sm <sup>3</sup> )	Negatif Dengesizlik (Sm <sup>3</sup> )	Pozitif Dengesizlik (Sm <sup>3</sup> )
11.218.396	6.643.000	4.575.879	15.135

	Eşleşme Fiyatı (TL/1000 Sm <sup>3</sup> )	Gaz Günü
Aylık Minimum	1.550	09.05.2021
Aylık Maximum	1.771	04.05.2021
Aylık Maximum	1.771	05.05.2021
Aylık Maximum	1.771	08.05.2021



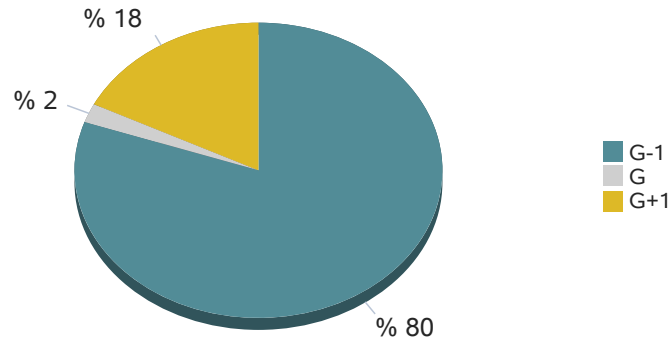
	İşlem Hacmi (TL)	Gaz Günü
Aylık Minimum	4.269.232	08.05.2021
Aylık Maximum	11.218.396	09.05.2021

## Doğal Gaz Günlük Raporu - Eşleşme Miktarları



	03.05.2021	04.05.2021	05.05.2021	06.05.2021	07.05.2021	08.05.2021	09.05.2021
Teklif Veren Katılımcı Sayısı	20	21	22	24	21	22	20

## Seans Eşleşme Miktarı



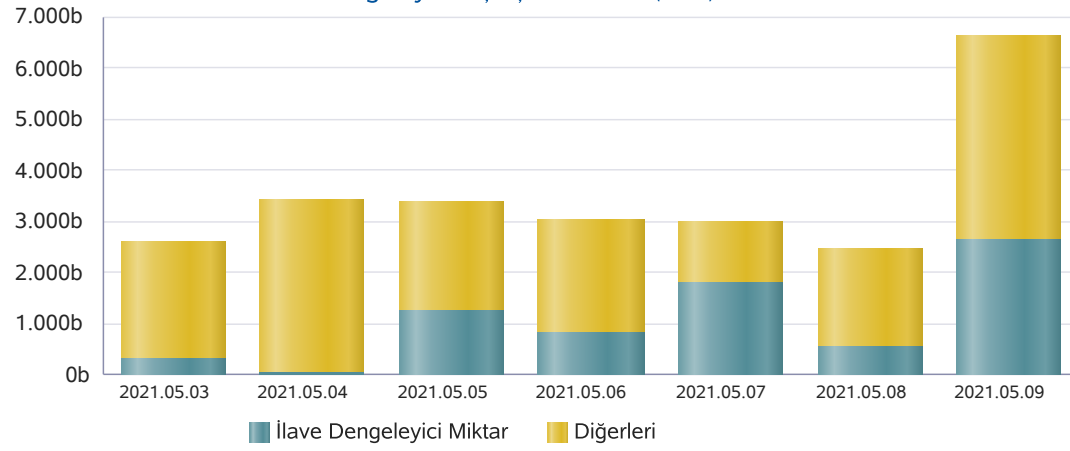
## Seanslara Göre Miktar (Sm³)

Gaz Günü	GOEM	GIEM	GEEM
08.05.2021	2.179.000	20.000	279.000
09.05.2021	3.773.000	44.000	2.826.000

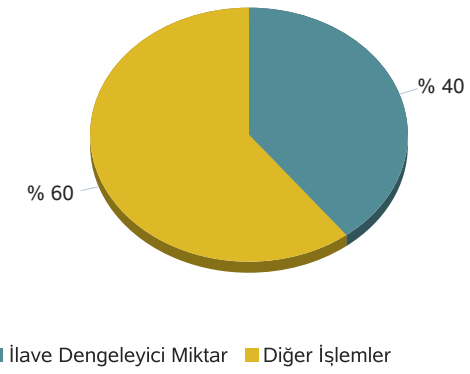
\* Son 7 gaz gününde yapılan işlemlerin seans kırılımındaki eşleşme miktarları

## Doğal Gaz Günlük Raporu - İlave Dengeleyici İşlemler

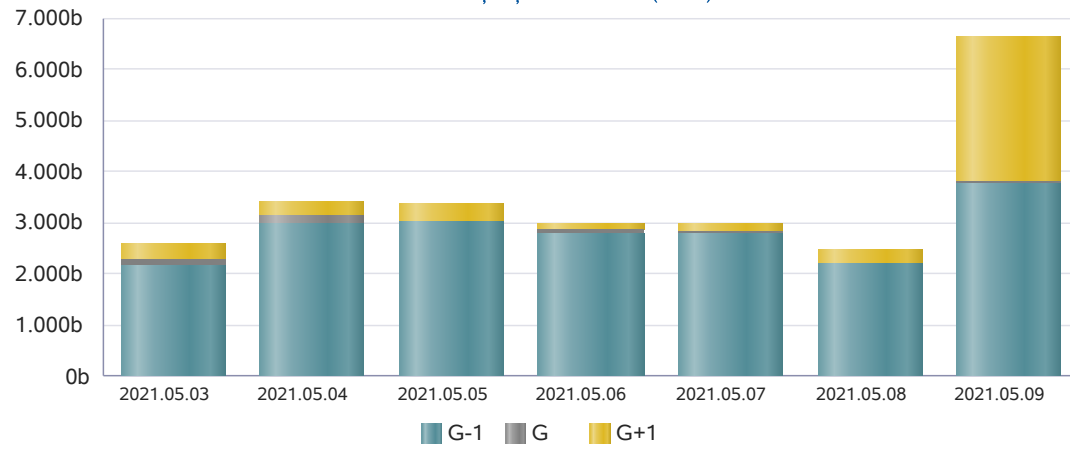
09.05.2021

İlave Dengeleyici Eşleşme Miktarı (Sm<sup>3</sup>)

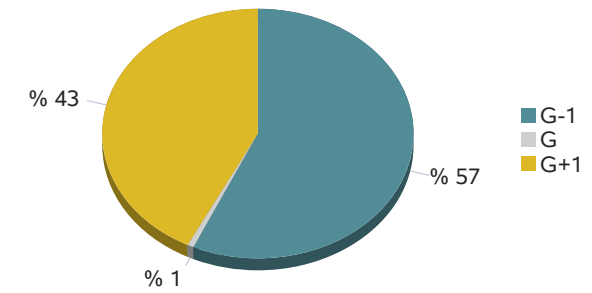
İlave Dengeleyici Eşleşme Miktarı



\* 09.05.2021 gaz günü için ilave dengeleyici eşleşme miktarı

Seanslara Göre Eşleşme Miktarı (Sm<sup>3</sup>)

Seans Eşleşme Miktarı



\* 09.05.2021 gaz günü için seans eşleşme miktarı

## Doğal Gaz Günlük Raporu - İletim Sistemi

09.05.2021

	Giriş Miktarı (Sm <sup>3</sup> )	Gaz Günü
Aylık Maximum	129.576.098	07.05.2021
Aylık Minimum	101.040.427	09.05.2021

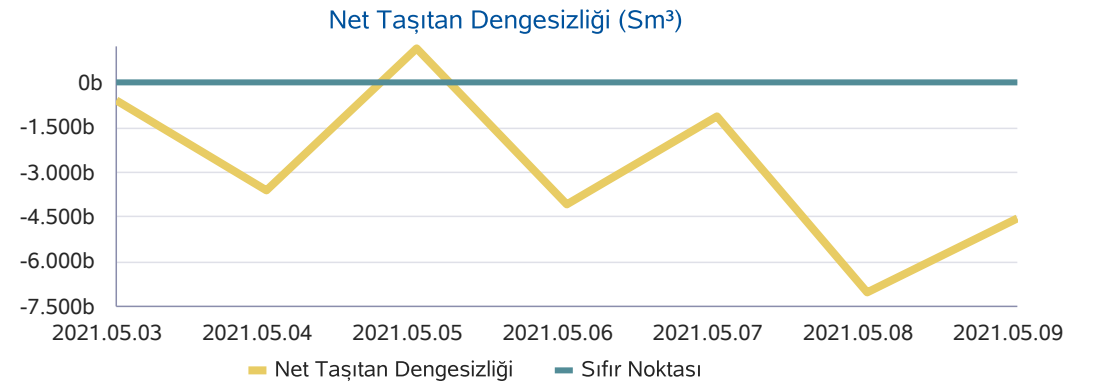
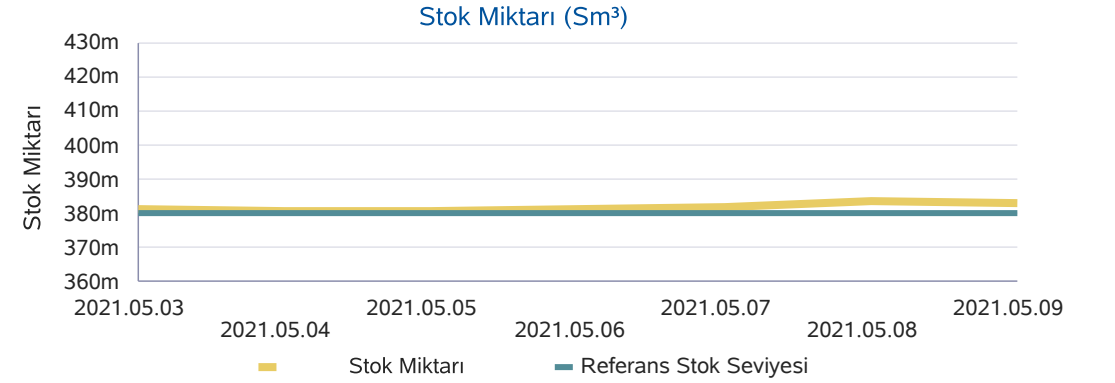
\* Son 30 günlük veriler içerisinde belirlenmiştir.

	Çıkış Miktarı (Sm <sup>3</sup> )	Gaz Günü
Aylık Maximum	128.741.064	07.05.2021
Aylık Minimum	101.696.915	09.05.2021

\* Son 30 günlük veriler içerisinde belirlenmiştir.

	Stok Miktarı (Sm <sup>3</sup> )	Gaz Günü
Aylık Minimum	379.744.835	02.05.2021
Aylık Maximum	383.847.581	01.05.2021

\* Son 30 günlük veriler içerisinde belirlenmiştir.



## Doğal Gaz Günlük Raporu - Haftalık Ürünler

09.05.2021

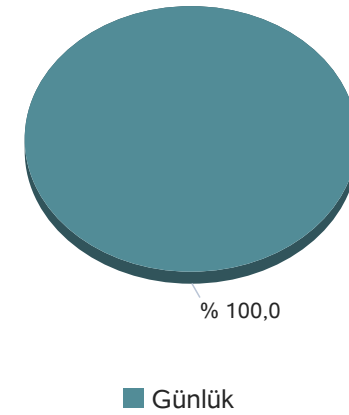
\* Bu sayfadaki değerler, rapor Gaz Gününü ilgilendiren haftalık ürünlerdeki teklif ve eşleşmeleri göstermektedir.

Kontrat Alt Tipi	Eşleşme Miktarı	Eşleşme Fiyatı	Eşleşme Tutarı
------------------	-----------------	----------------	----------------

Kontrat Tipi	Teklif Veren Katılımcı Sayısı
Günlük	20

Teklif Sayısı	0
---------------	---

Kontrat Tipine Göre Eşleşme Miktarı



## Doğal Gaz Günlük Raporu - Haftalık Ürünler

\* Bu sayfadaki değerler, içinde bulunduğumuz haftada işlem gören haftalık kontratlarda gerçekleşen eşleşmeleri göstermektedir.

Kontrat Eşleşme Miktarı (1000 Sm<sup>3</sup>)

10.05.2021	0
11.05.2021	0
12.05.2021	0
13.05.2021	0
14.05.2021	0
Toplam	0

Kontrat Eşleşme Tutarı (TL/1000 Sm<sup>3</sup>)

10.05.2021	0
11.05.2021	0
12.05.2021	0
13.05.2021	0
14.05.2021	0
Toplam	0

Ağırlıklı Ortalama Eşleşme Fiyatı (TL/1000 Sm<sup>3</sup>)

10.05.2021	0
11.05.2021	0
12.05.2021	0
13.05.2021	0
14.05.2021	0

## Kontrat Eşleşme Sayısı

10.05.2021	0
11.05.2021	0
12.05.2021	0
13.05.2021	0
14.05.2021	0
Toplam	0