

EPIAŞ

DOĞAL GAZ PİYASASI GÜNLÜK RAPORU

Dec

2019

Feb

Mar

Apr

76.31

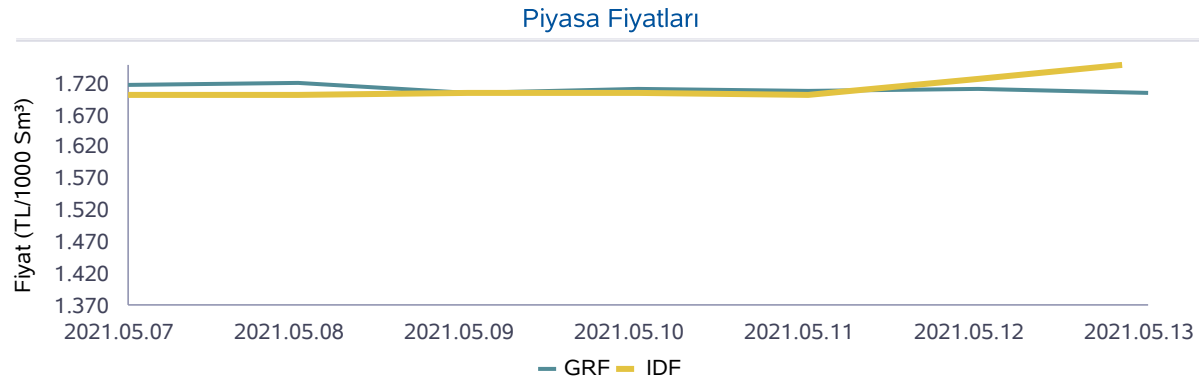
Doğal Gaz Günlük Raporu - Fiyatlar

13.05.2021

Piyasa Sonuçları (TL/1000 Sm³)

GRF	IDAF	IDSF	DGAF	DGSF	HRF
1.704	1.754		1.755	1.653	

Günlük İşlem Hacmi (TL)	Eşleşme Miktarı (Sm ³)	Negatif Dengesizlik (Sm ³)	Pozitif Dengesizlik (Sm ³)
7.625.398	4.473.000	2.906.797	171.144



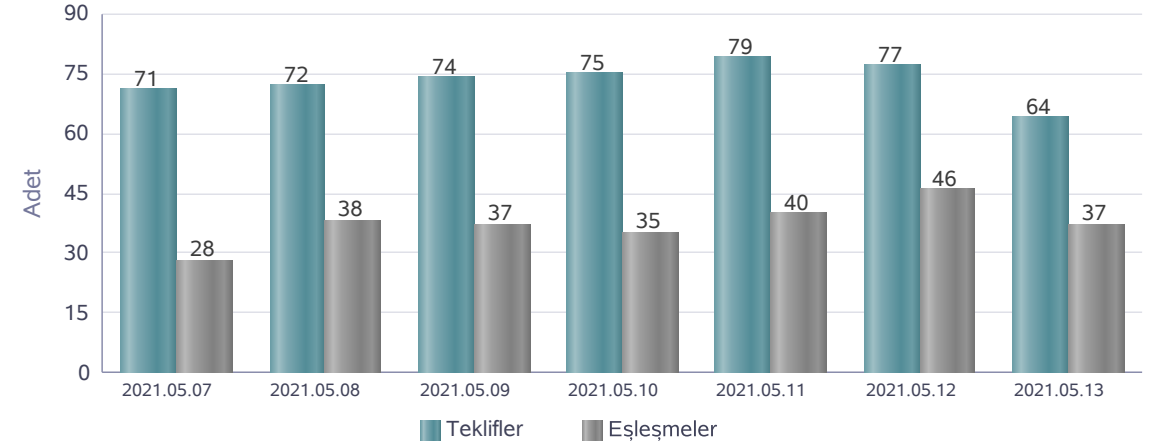
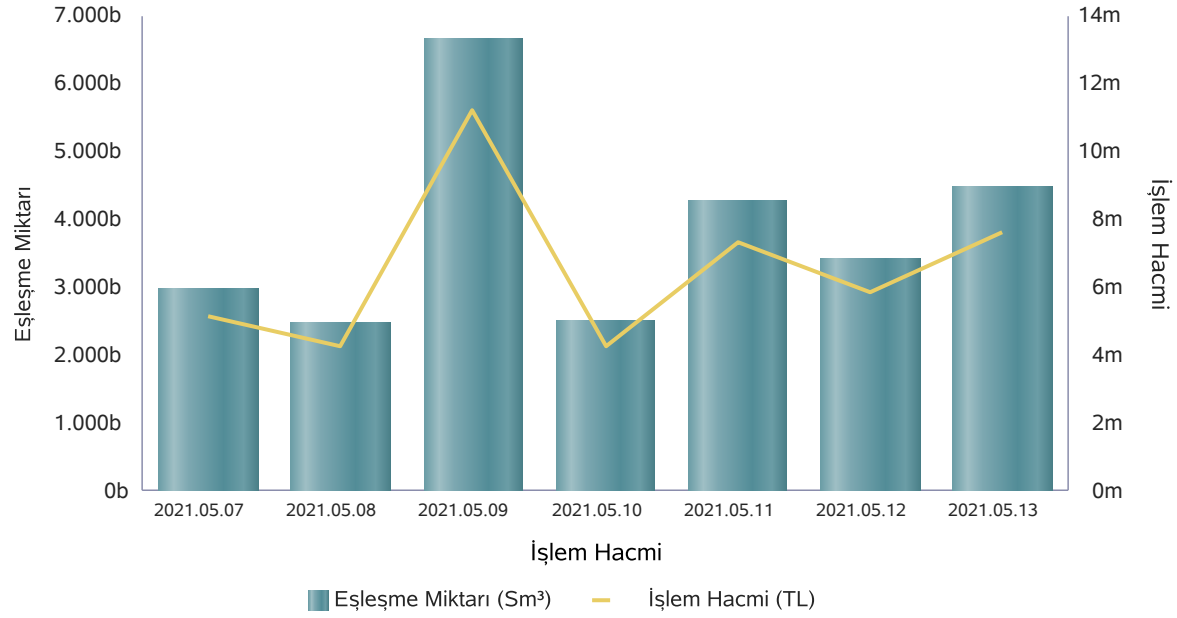
	Eşleşme Miktarı (Sm ³)	Gaz Günü
Aylık Minimum	2.478.000	08.05.2021
Aylık Maximum	6.643.000	09.05.2021

	Eşleşme Fiyatı (TL/1000 Sm ³)	Gaz Günü
Aylık Minimum	1.550	09.05.2021
Aylık Maximum	1.771	04.05.2021
Aylık Maximum	1.771	05.05.2021
Aylık Maximum	1.771	08.05.2021

	İşlem Hacmi (TL)	Gaz Günü
Aylık Minimum	4.265.671	10.05.2021
Aylık Maximum	11.218.396	09.05.2021

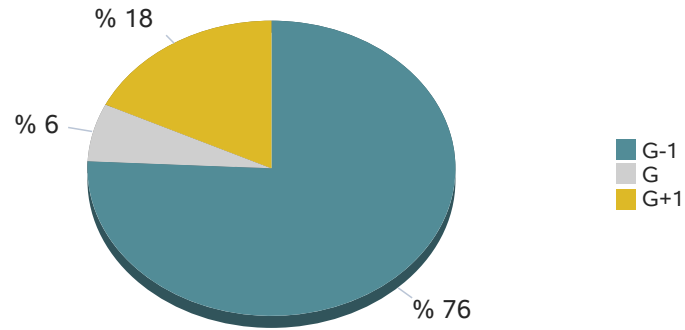
Doğal Gaz Günlük Raporu - Eşleşme Miktarları

13.05.2021



	07.05.2021	08.05.2021	09.05.2021	10.05.2021	11.05.2021	12.05.2021	13.05.2021
Teklif Veren Katılımcı Sayısı	21	22	20	21	24	24	21

Seans Eşleşme Miktarı



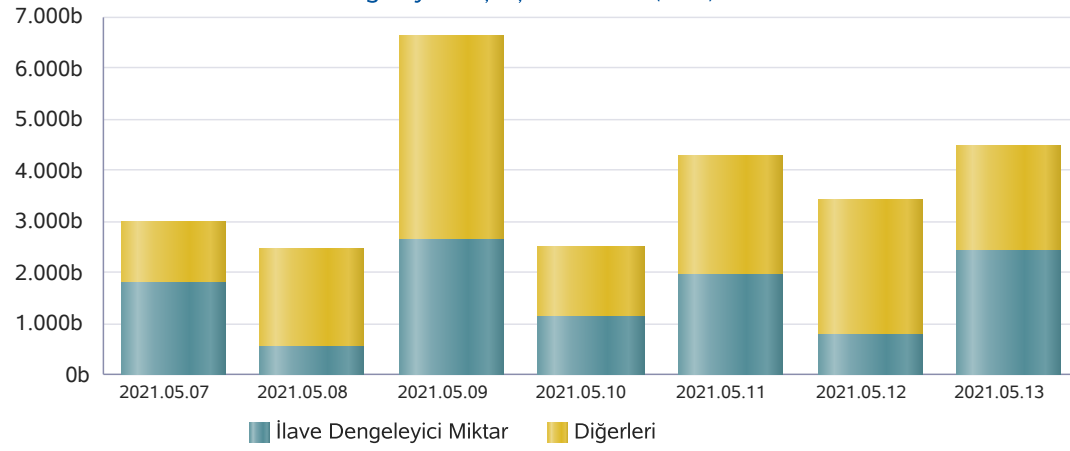
Seanslara Göre Miktar (Sm³)

Gaz Günü	GOEM	GIEM	GEEM
12.05.2021	2.146.000	892.000	375.000
13.05.2021	3.921.000	135.000	417.000

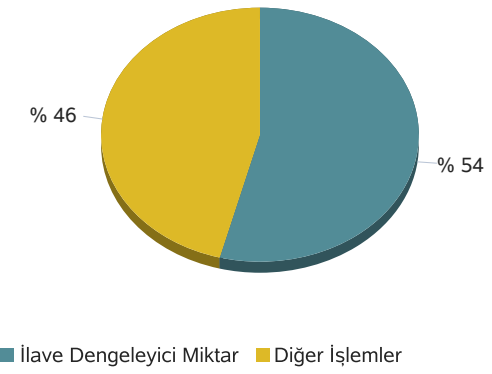
* Son 7 gaz gününde yapılan işlemlerin seans kırılımındaki eşleşme miktarları

Doğal Gaz Günlük Raporu - İlave Dengeleyici İşlemler

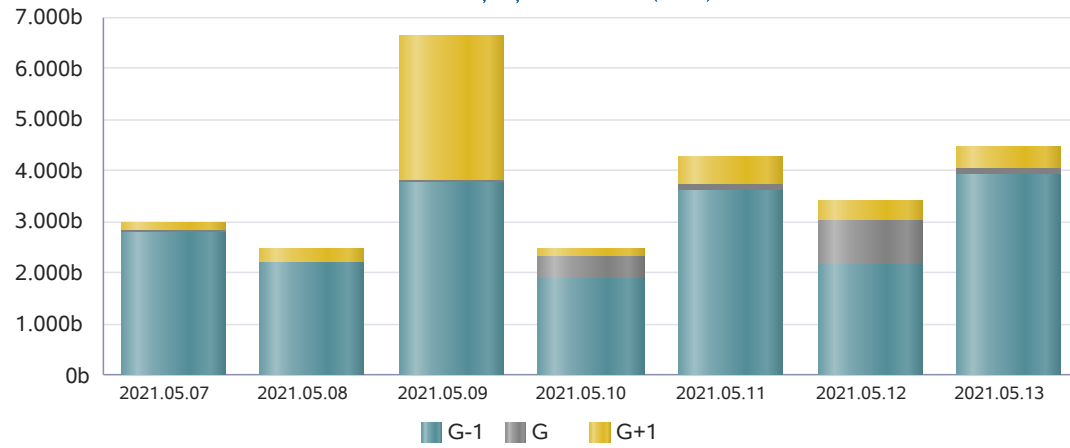
13.05.2021

İlave Dengeleyici Eşleşme Miktarı (Sm³)

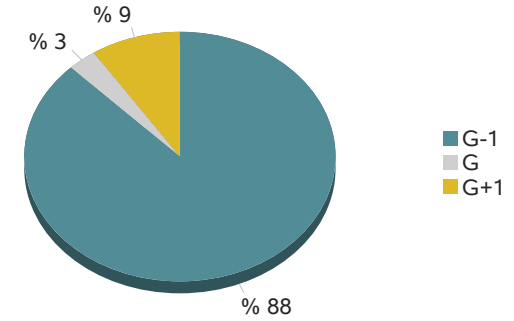
İlave Dengeleyici Eşleşme Miktarı



* 13.05.2021 gaz günü için ilave dengeleyici eşleşme miktarı

Seanslara Göre Eşleşme Miktarı (Sm³)

Seans Eşleşme Miktarı



* 13.05.2021 gaz günü için seans eşleşme miktarı

Doğal Gaz Günlük Raporu - İletim Sistemi

13.05.2021

	Giriş Miktarı (Sm ³)	Gaz Günü
Aylık Maximum	129.576.098	07.05.2021
Aylık Minimum	84.923.377	13.05.2021

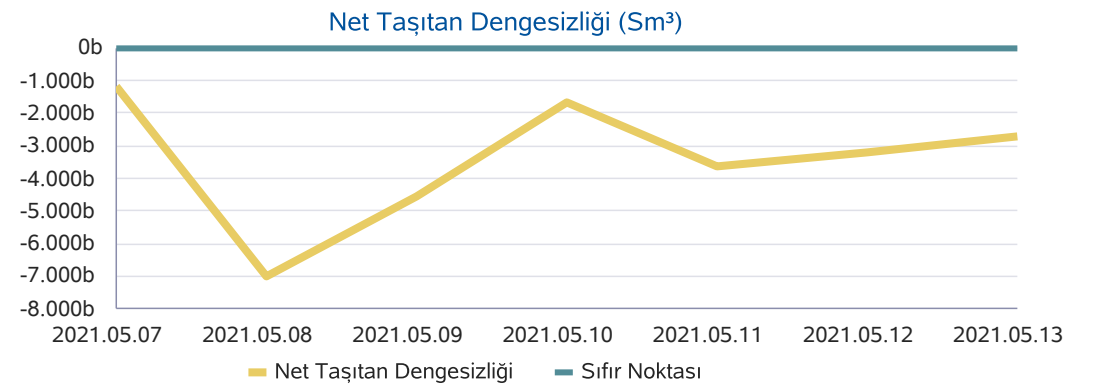
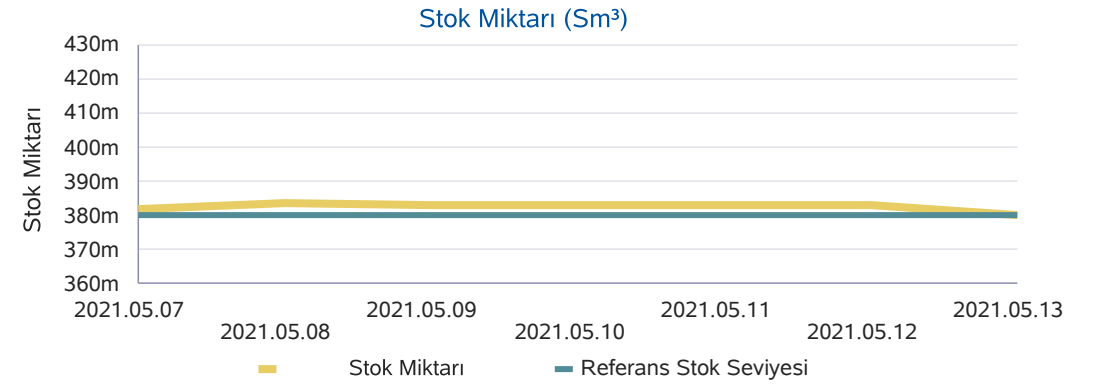
* Son 30 günlük veriler içerisinde belirlenmiştir.

	Çıkış Miktarı (Sm ³)	Gaz Günü
Aylık Maximum	128.741.064	07.05.2021
Aylık Minimum	87.671.394	13.05.2021

* Son 30 günlük veriler içerisinde belirlenmiştir.

	Stok Miktarı (Sm ³)	Gaz Günü
Aylık Minimum	379.744.835	02.05.2021
Aylık Maximum	383.847.581	01.05.2021

* Son 30 günlük veriler içerisinde belirlenmiştir.



Doğal Gaz Günlük Raporu - Haftalık Ürünler

13.05.2021

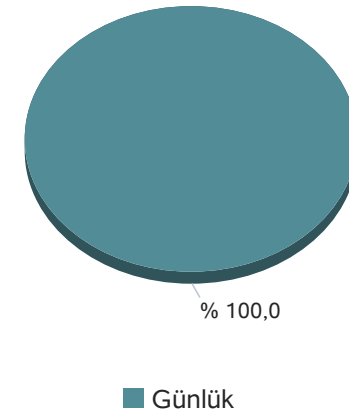
* Bu sayfadaki değerler, rapor Gaz Gününü ilgilendiren haftalık ürünlerdeki teklif ve eşleşmeleri göstermektedir.

Kontrat Alt Tipi	Eşleşme Miktarı	Eşleşme Fiyatı	Eşleşme Tutarı
------------------	-----------------	----------------	----------------

Kontrat Tipi	Teklif Veren Katılımcı Sayısı
Günlük	21

Teklif Sayısı	0
---------------	---

Kontrat Tipine Göre Eşleşme Miktarı



Doğal Gaz Günlük Raporu - Haftalık Ürünler

13.05.2021

* Bu sayfadaki değerler, içinde bulunduğumuz haftada işlem gören haftalık kontratlarda gerçekleşen eşleşmeleri göstermektedir.

Kontrat Eşleşme Miktarı (1000 Sm³)

10.05.2021	0
11.05.2021	0
12.05.2021	0
13.05.2021	0
14.05.2021	0
Toplam	0

Kontrat Eşleşme Tutarı (TL/1000 Sm³)

10.05.2021	0
11.05.2021	0
12.05.2021	0
13.05.2021	0
14.05.2021	0
Toplam	0

Ağırlıklı Ortalama Eşleşme Fiyatı (TL/1000 Sm³)

10.05.2021	0
11.05.2021	0
12.05.2021	0
13.05.2021	0
14.05.2021	0

Kontrat Eşleşme Sayısı

10.05.2021	0
11.05.2021	0
12.05.2021	0
13.05.2021	0
14.05.2021	0
Toplam	0