

EPIAŞ

DOĞAL GAZ PİYASASI GÜNLÜK RAPORU

Dec

2019

Feb

Mar

Apr

76.31

Doğal Gaz Günlük Raporu - Fiyatlar

16.05.2021

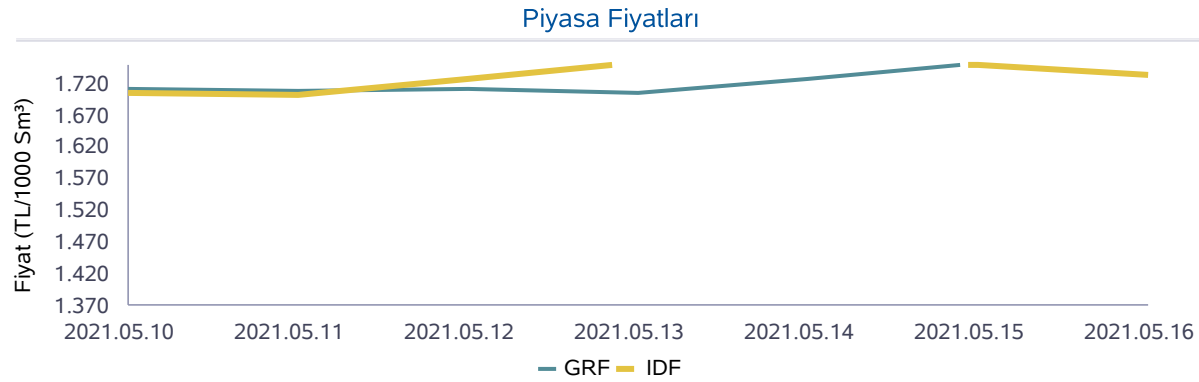
Piyasa Sonuçları (TL/1000 Sm³)

GRF	IDAF	IDSF	DGAF	DGSF	HRF
1.752	1.734		1.800	1.700	

	Eşleşme Miktarı (Sm ³)	Gaz Günü
Aylık Minimum	1.971.000	15.05.2021
Aylık Maximum	6.643.000	09.05.2021

Günlük İşlem Hacmi (TL)	Eşleşme Miktarı (Sm ³)	Negatif Dengesizlik (Sm ³)	Pozitif Dengesizlik (Sm ³)
4.922.877	2.808.000	4.037.702	233.572

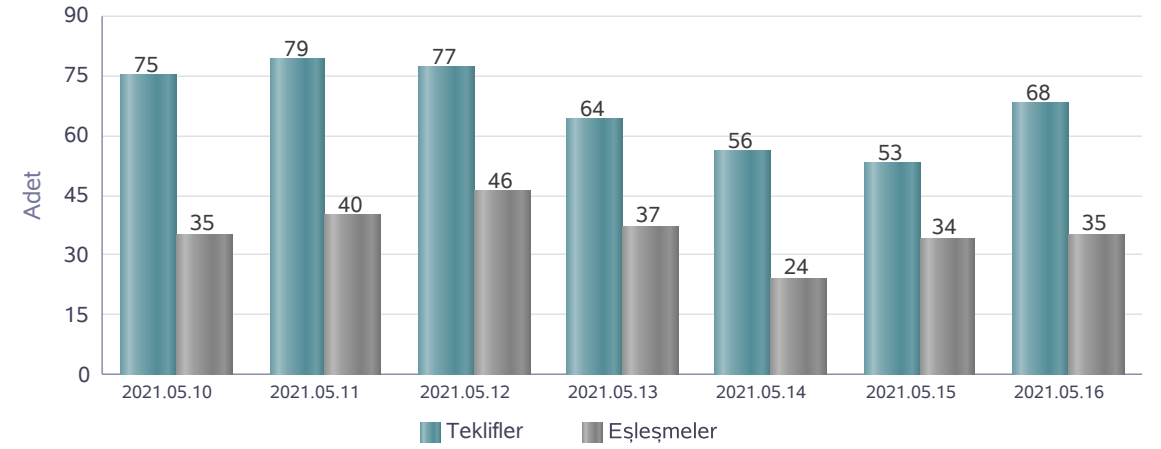
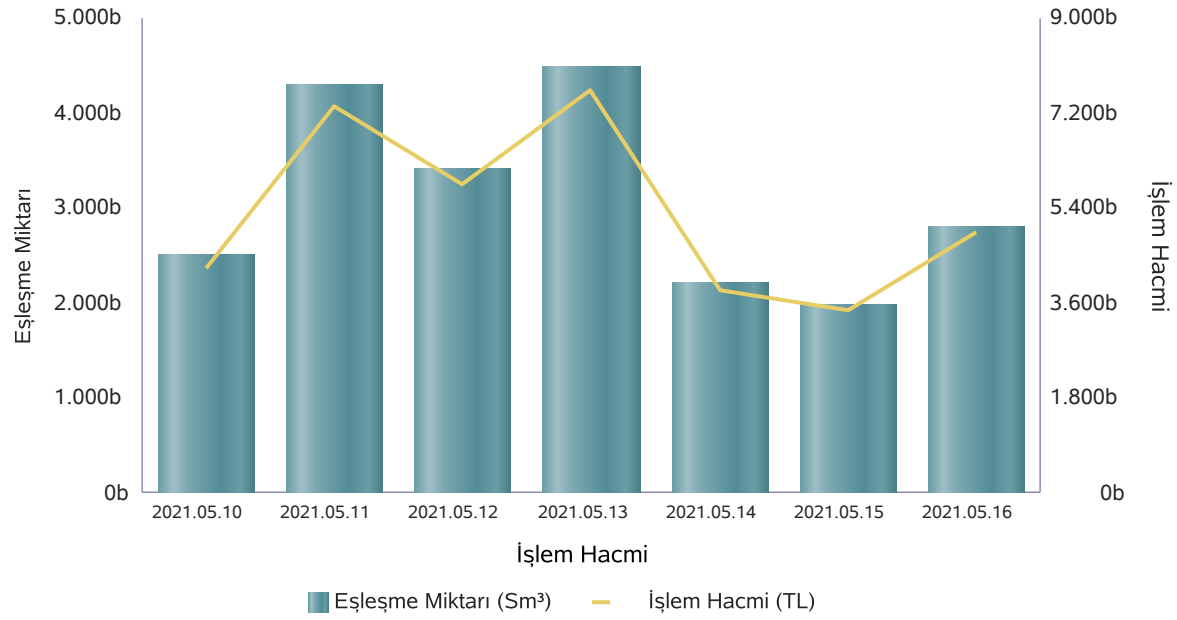
	Eşleşme Fiyatı (TL/1000 Sm ³)	Gaz Günü
Aylık Minimum	1.550	09.05.2021
Aylık Maximum	1.780	14.05.2021



	İşlem Hacmi (TL)	Gaz Günü
Aylık Minimum	3.459.613	15.05.2021
Aylık Maximum	11.218.396	09.05.2021

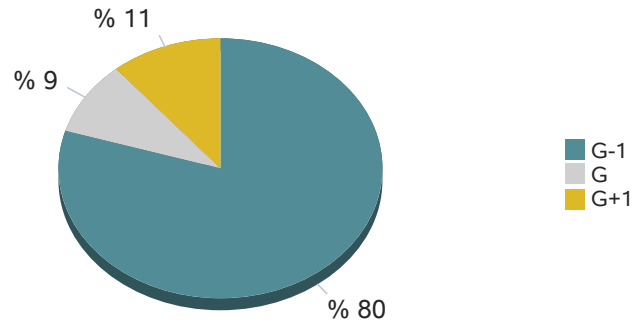
16.05.2021

Doğal Gaz Günlük Raporu - Eşleşme Miktarları



	10.05.2021	11.05.2021	12.05.2021	13.05.2021	14.05.2021	15.05.2021	16.05.2021
Teklif Veren Katılımcı Sayısı	21	24	24	21	22	21	20

Seans Eşleşme Miktarı



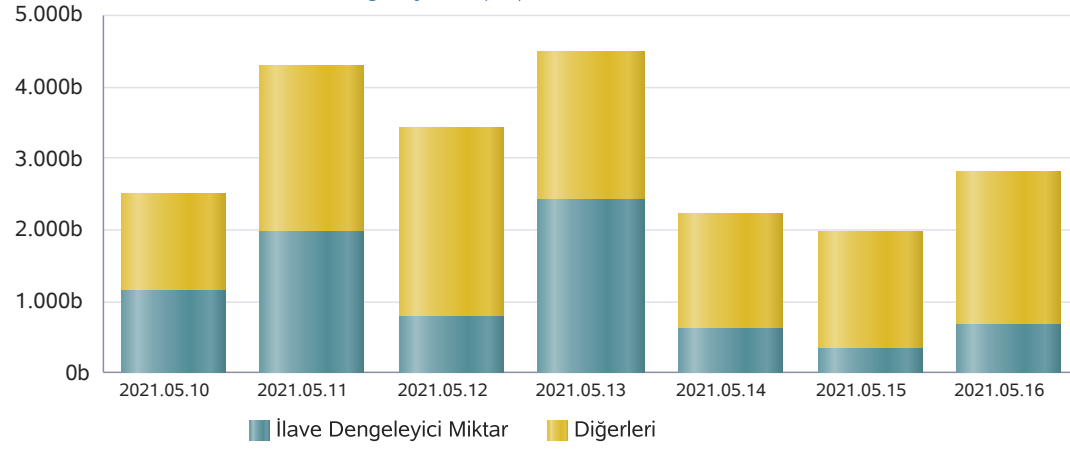
Seanslara Göre Miktar (Sm³)

Gaz Günü	GOEM	GIEM	GEEM
15.05.2021	1.558.000	70.000	343.000
16.05.2021	2.249.000	220.000	339.000

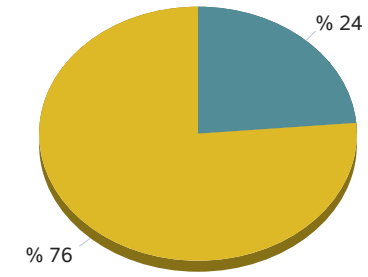
* Son 7 gaz gününde yapılan işlemlerin seans kırılımındaki eşleşme miktarları

Doğal Gaz Günlük Raporu - İlave Dengeleyici İşlemler

16.05.2021

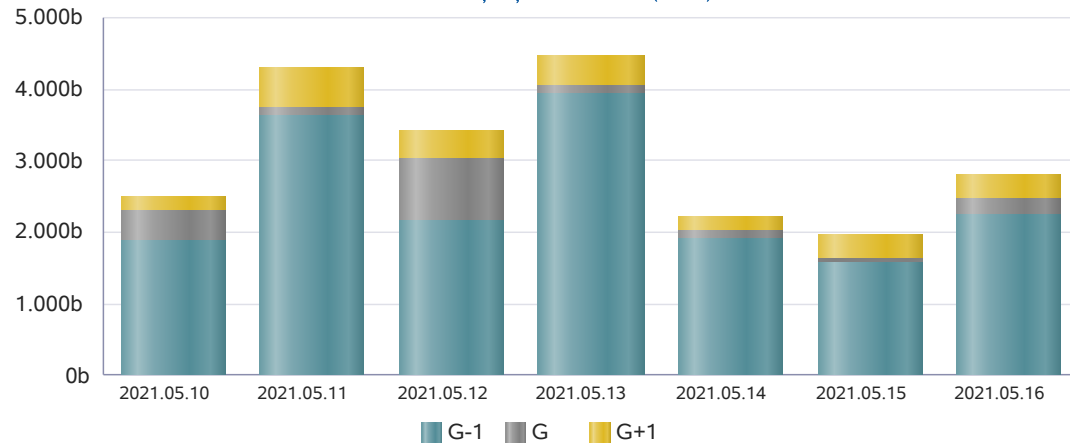
İlave Dengeleyici Eşleşme Miktarı (Sm³)

İlave Dengeleyici Eşleşme Miktarı

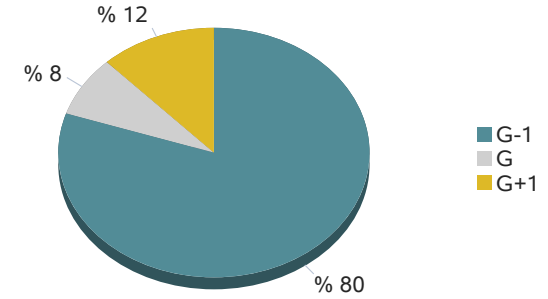


■ İlave Dengeleyici Miktar ■ Diğer İşlemler

* 16.05.2021 gaz günü için ilave dengeleyici eşleşme miktarı

Seanslara Göre Eşleşme Miktarı (Sm³)

Seans Eşleşme Miktarı



■ G-1
■ G
■ G+1

* 16.05.2021 gaz günü için seans eşleşme miktarı

Doğal Gaz Günlük Raporu - İletim Sistemi

16.05.2021

	Giriş Miktarı (Sm ³)	Gaz Günü
Aylık Maximum	129.576.098	07.05.2021
Aylık Minimum	84.923.377	13.05.2021

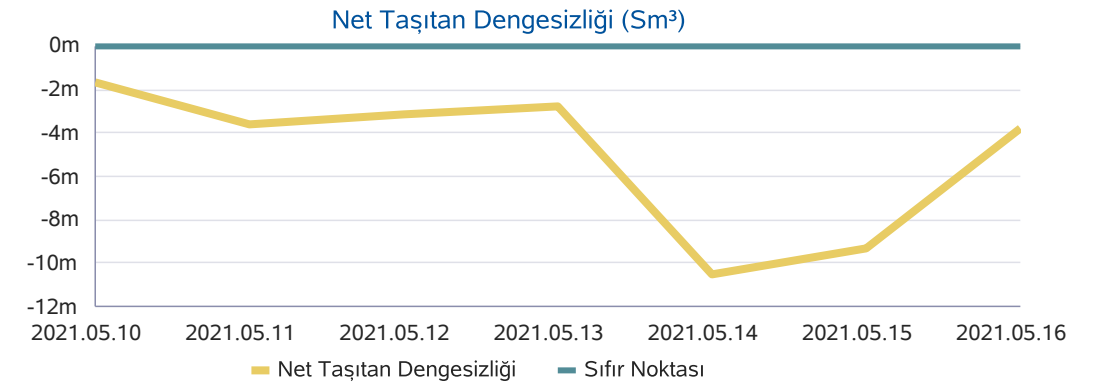
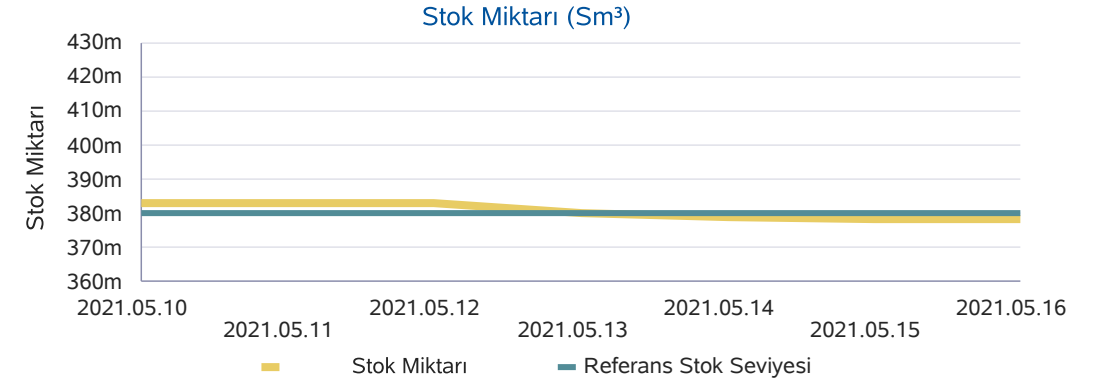
* Son 30 günlük veriler içerisinde belirlenmiştir.

	Çıkış Miktarı (Sm ³)	Gaz Günü
Aylık Maximum	128.741.064	07.05.2021
Aylık Minimum	87.604.501	14.05.2021

* Son 30 günlük veriler içerisinde belirlenmiştir.

	Stok Miktarı (Sm ³)	Gaz Günü
Aylık Minimum	378.161.530	16.05.2021
Aylık Maximum	383.847.581	01.05.2021

* Son 30 günlük veriler içerisinde belirlenmiştir.



Doğal Gaz Günlük Raporu - Haftalık Ürünler

16.05.2021

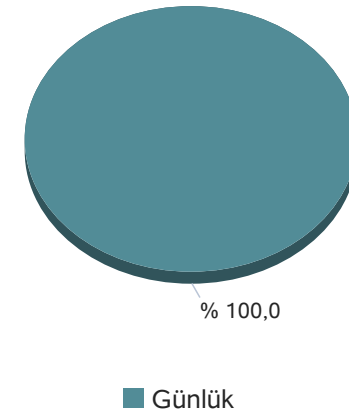
* Bu sayfadaki değerler, rapor Gaz Gününü ilgilendiren haftalık ürünlerdeki teklif ve eşleşmeleri göstermektedir.

Kontrat Alt Tipi	Eşleşme Miktarı	Eşleşme Fiyatı	Eşleşme Tutarı
------------------	-----------------	----------------	----------------

Kontrat Tipi	Teklif Veren Katılımcı Sayısı
Günlük	20

Teklif Sayısı	0
---------------	---

Kontrat Tipine Göre Eşleşme Miktarı



Doğal Gaz Günlük Raporu - Haftalık Ürünler

* Bu sayfadaki değerler, içinde bulunduğumuz haftada işlem gören haftalık kontratlarda gerçekleşen eşleşmeleri göstermektedir.

Kontrat Eşleşme Miktarı (1000 Sm³)

17.05.2021	0
18.05.2021	0
19.05.2021	0
20.05.2021	0
21.05.2021	0
Toplam	0

Kontrat Eşleşme Tutarı (TL/1000 Sm³)

17.05.2021	0
18.05.2021	0
19.05.2021	0
20.05.2021	0
21.05.2021	0
Toplam	0

Ağırlıklı Ortalama Eşleşme Fiyatı (TL/1000 Sm³)

17.05.2021	0
18.05.2021	0
19.05.2021	0
20.05.2021	0
21.05.2021	0

Kontrat Eşleşme Sayısı

17.05.2021	0
18.05.2021	0
19.05.2021	0
20.05.2021	0
21.05.2021	0
Toplam	0