

EPIAŞ

DOĞAL GAZ PİYASASI GÜNLÜK RAPORU

Dec

2019

Feb

Mar

Apr

76.31

Doğal Gaz Günlük Raporu - Fiyatlar

18.05.2021

Piyasa Sonuçları (TL/1000 Sm³)

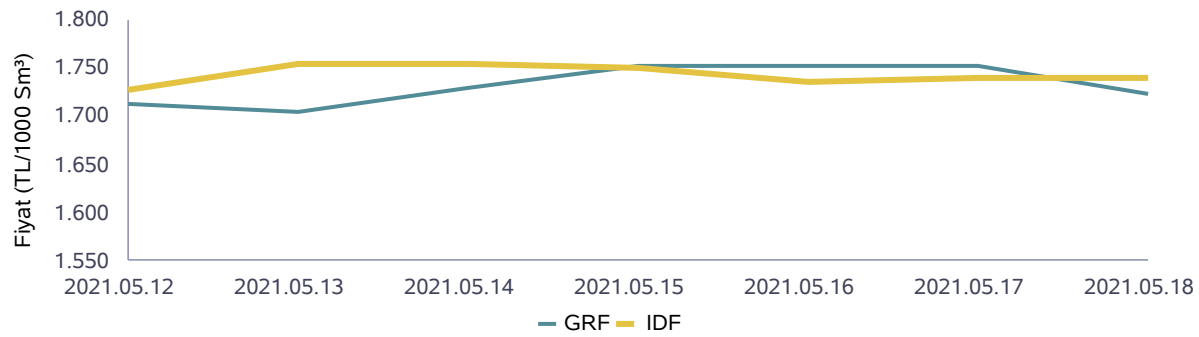
| GRF | IDAF | ISDF | DGAF | DGSF | HRF |
|-------|-------|------|-------|-------|-----|
| 1.723 | 1.739 | | 1.775 | 1.672 | |

| | Eşleşme Miktarı (Sm ³) | Gaz Günü |
|---------------|------------------------------------|------------|
| Aylık Minimum | 1.971.000 | 15.05.2021 |
| Aylık Maximum | 6.643.000 | 09.05.2021 |

| Günlük İşlem Hacmi (TL) | Eşleşme Miktarı (Sm ³) | Negatif Dengesizlik (Sm ³) | Pozitif Dengesizlik (Sm ³) |
|-------------------------|------------------------------------|--|--|
| 6.845.362 | 3.971.000 | 4.904.621 | 404.418 |

| | Eşleşme Fiyatı (TL/1000 Sm ³) | Gaz Günü |
|---------------|---|------------|
| Aylık Minimum | 1.550 | 09.05.2021 |
| Aylık Maximum | 1.780 | 14.05.2021 |

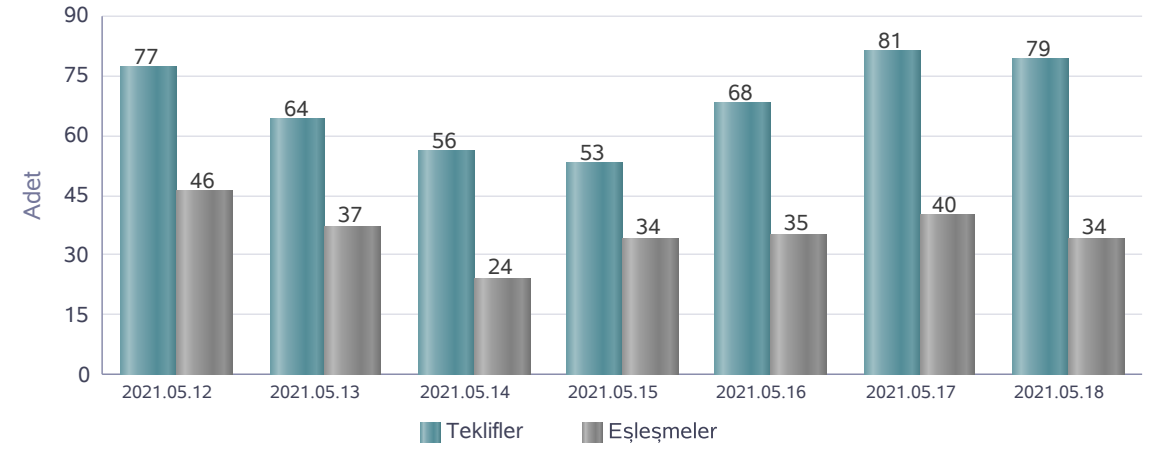
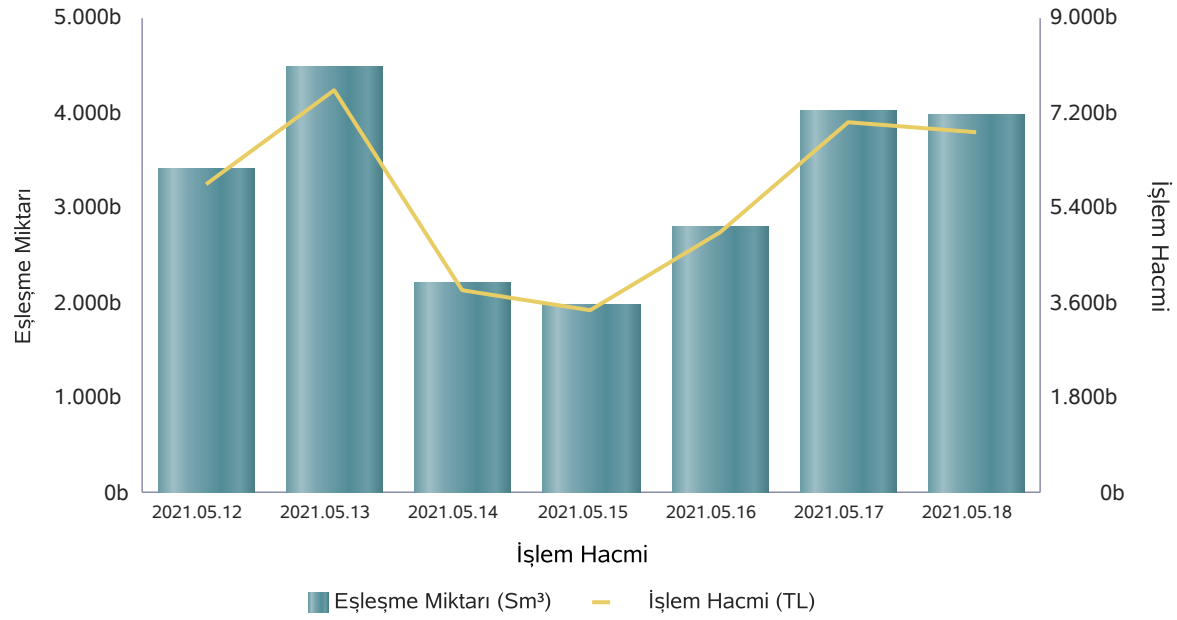
Piyasa Fiyatları



| | İşlem Hacmi (TL) | Gaz Günü |
|---------------|------------------|------------|
| Aylık Minimum | 3.459.613 | 15.05.2021 |
| Aylık Maximum | 11.218.396 | 09.05.2021 |

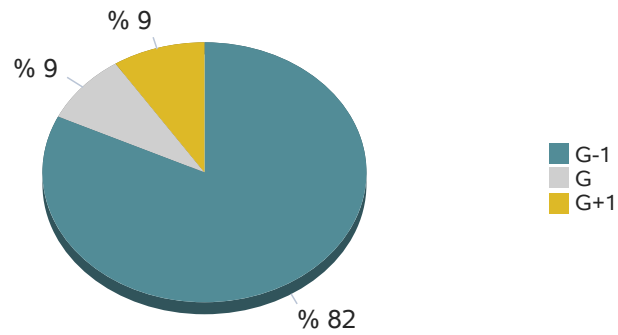
Doğal Gaz Günlük Raporu - Eşleşme Miktarları

18.05.2021



| | 12.05.2021 | 13.05.2021 | 14.05.2021 | 15.05.2021 | 16.05.2021 | 17.05.2021 | 18.05.2021 |
|-------------------------------|------------|------------|------------|------------|------------|------------|------------|
| Teklif Veren Katılımcı Sayısı | 24 | 21 | 22 | 21 | 20 | 23 | 21 |

Seans Eşleşme Miktarı



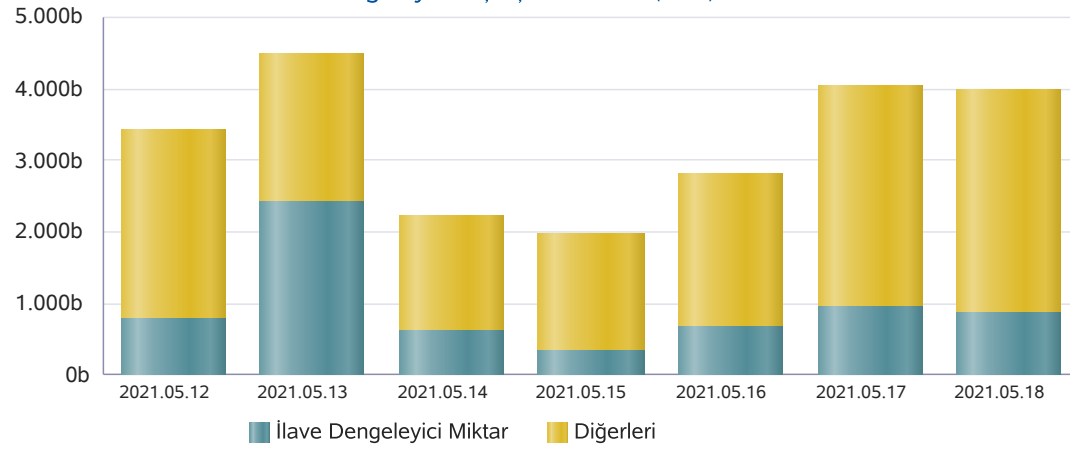
Seanslara Göre Miktar (Sm³)

| Gaz Günü | GOEM | GIEM | GEEM |
|------------|-----------|---------|---------|
| 17.05.2021 | 3.309.000 | 430.000 | 285.000 |
| 18.05.2021 | 3.690.000 | 120.000 | 161.000 |

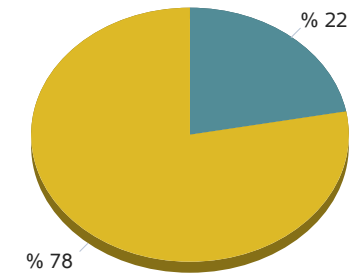
* Son 7 gaz gününde yapılan işlemlerin seans kırılımındaki eşleşme miktarları

Doğal Gaz Günlük Raporu - İlave Dengeleyici İşlemler

18.05.2021

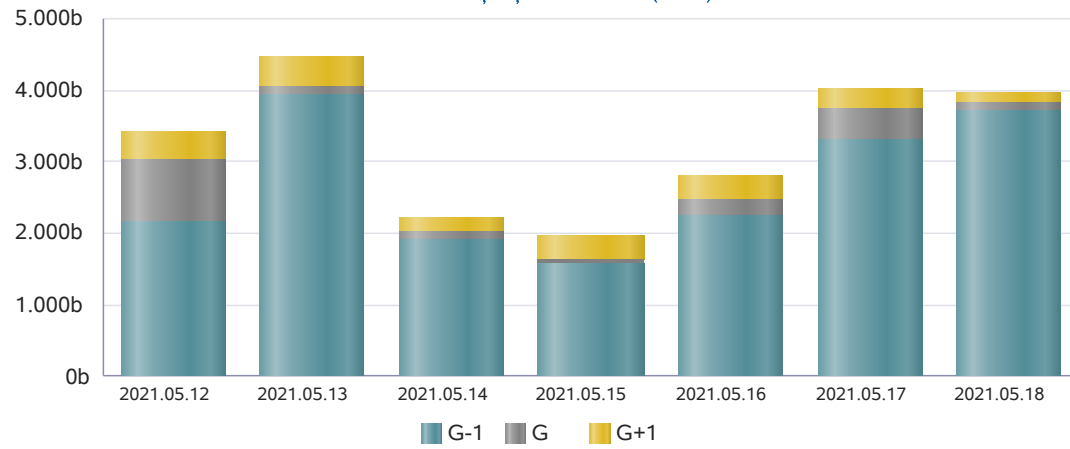
İlave Dengeleyici Eşleşme Miktarı (Sm³)

İlave Dengeleyici Eşleşme Miktarı

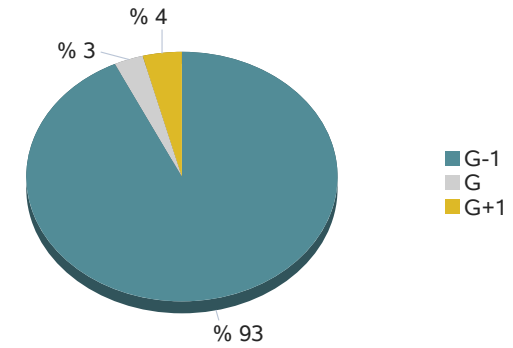


■ İlave Dengeleyici Miktar ■ Diğer İşlemler

* 18.05.2021 gaz günü için ilave dengeleyici eşleşme miktarı

Seanslara Göre Eşleşme Miktarı (Sm³)

Seans Eşleşme Miktarı



* 18.05.2021 gaz günü için seans eşleşme miktarı

Doğal Gaz Günlük Raporu - İletim Sistemi

18.05.2021

| | Giriş Miktarı (Sm ³) | Gaz Günü |
|---------------|----------------------------------|------------|
| Aylık Maximum | 129.576.098 | 07.05.2021 |
| Aylık Minimum | 84.923.377 | 13.05.2021 |

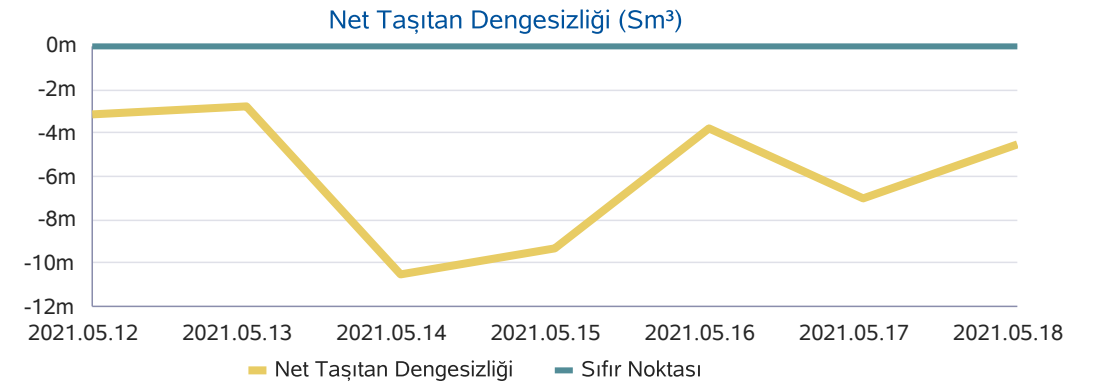
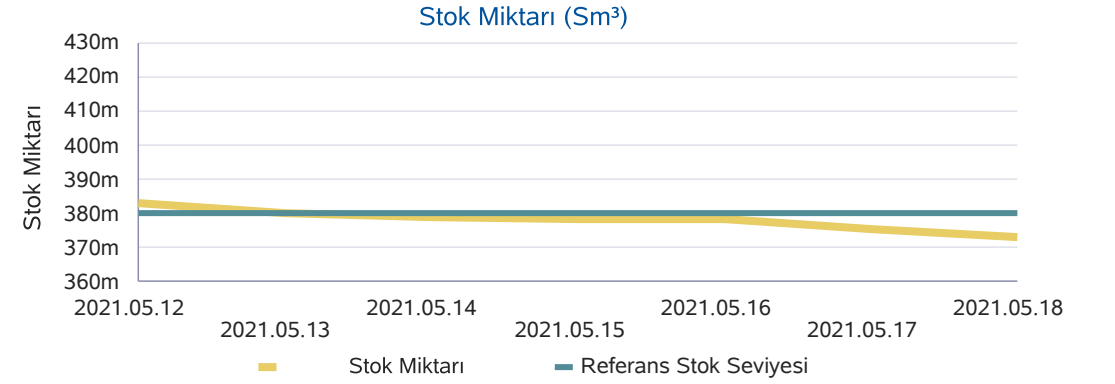
* Son 30 günlük veriler içerisinde belirlenmiştir.

| | Çıkış Miktarı (Sm ³) | Gaz Günü |
|---------------|----------------------------------|------------|
| Aylık Maximum | 128.741.064 | 07.05.2021 |
| Aylık Minimum | 87.604.501 | 14.05.2021 |

* Son 30 günlük veriler içerisinde belirlenmiştir.

| | Stok Miktarı (Sm ³) | Gaz Günü |
|---------------|---------------------------------|------------|
| Aylık Minimum | 373.315.434 | 18.05.2021 |
| Aylık Maximum | 383.847.581 | 01.05.2021 |

* Son 30 günlük veriler içerisinde belirlenmiştir.



Doğal Gaz Günlük Raporu - Haftalık Ürünler

18.05.2021

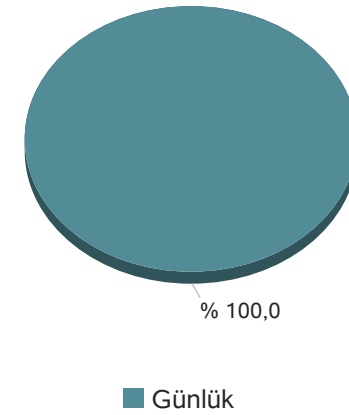
* Bu sayfadaki değerler, rapor Gaz Gününü ilgilendiren haftalık ürünlerdeki teklif ve eşleşmeleri göstermektedir.

| Kontrat Alt Tipi | Eşleşme Miktarı | Eşleşme Fiyatı | Eşleşme Tutarı |
|------------------|-----------------|----------------|----------------|
|------------------|-----------------|----------------|----------------|

| Kontrat Tipi | Teklif Veren Katılımcı Sayısı |
|--------------|-------------------------------|
| Günlük | 21 |

| | |
|---------------|---|
| Teklif Sayısı | 0 |
|---------------|---|

Kontrat Tipine Göre Eşleşme Miktarı



Doğal Gaz Günlük Raporu - Haftalık Ürünler

* Bu sayfadaki değerler, içinde bulunduğumuz haftada işlem gören haftalık kontratlarda gerçekleşen eşleşmeleri göstermektedir.

Kontrat Eşleşme Miktarı (1000 Sm³)

| | |
|------------|---|
| 17.05.2021 | 0 |
| 18.05.2021 | 0 |
| 19.05.2021 | 0 |
| 20.05.2021 | 0 |
| 21.05.2021 | 0 |
| Toplam | 0 |

Kontrat Eşleşme Tutarı (TL/1000 Sm³)

| | |
|------------|---|
| 17.05.2021 | 0 |
| 18.05.2021 | 0 |
| 19.05.2021 | 0 |
| 20.05.2021 | 0 |
| 21.05.2021 | 0 |
| Toplam | 0 |

Ağırlıklı Ortalama Eşleşme Fiyatı (TL/1000 Sm³)

| | |
|------------|---|
| 17.05.2021 | 0 |
| 18.05.2021 | 0 |
| 19.05.2021 | 0 |
| 20.05.2021 | 0 |
| 21.05.2021 | 0 |

Kontrat Eşleşme Sayısı

| | |
|------------|---|
| 17.05.2021 | 0 |
| 18.05.2021 | 0 |
| 19.05.2021 | 0 |
| 20.05.2021 | 0 |
| 21.05.2021 | 0 |
| Toplam | 0 |