EPİAŞ

DOĞAL GAZ PİYASASI GÜNLÜK RAPORU

Doğal Gaz Günlük Raporu - Fiyatlar

23.05.2021

Piyasa Sonuçları (TL/1000 Sm³)

GRF	IDAF	IDSF	DGAF	DGSF	HRF
1.735	1.734		1.787	1.683	

	Eşleşme Miktarı (Sm³)	Gaz Günü
Aylık Minimum	1.971.000	15.05.2021
Aylık Maximum	6.643.000	09.05.2021

Günlük İşlem Hacmi (TL)	Eşleşme Miktarı (Sm³)	Negatif Dengesizlik (Sm³)	Pozitif Dengesizlik (Sm³)
11.128.789	6.405.000	459.246	1.292.296

	Eşleşme Fiyatı (TL/1000 Sm³)	Gaz Günü
Aylık Minimum	1.550	09.05.2021
Aylık Maximum	1.790	20.05.2021

Piyasa Fiyatları

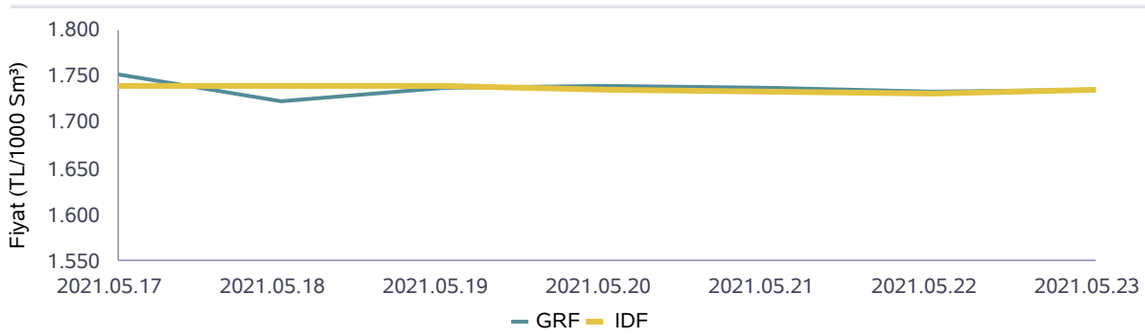

	İşlem Hacmi (TL)	Gaz Günü
Aylık Minimum	3.459.613	15.05.2021
Aylık Maximum	11.218.396	09.05.2021

Doğal Gaz Günlük Raporu - Eşleşme Miktarları

23.05.2021

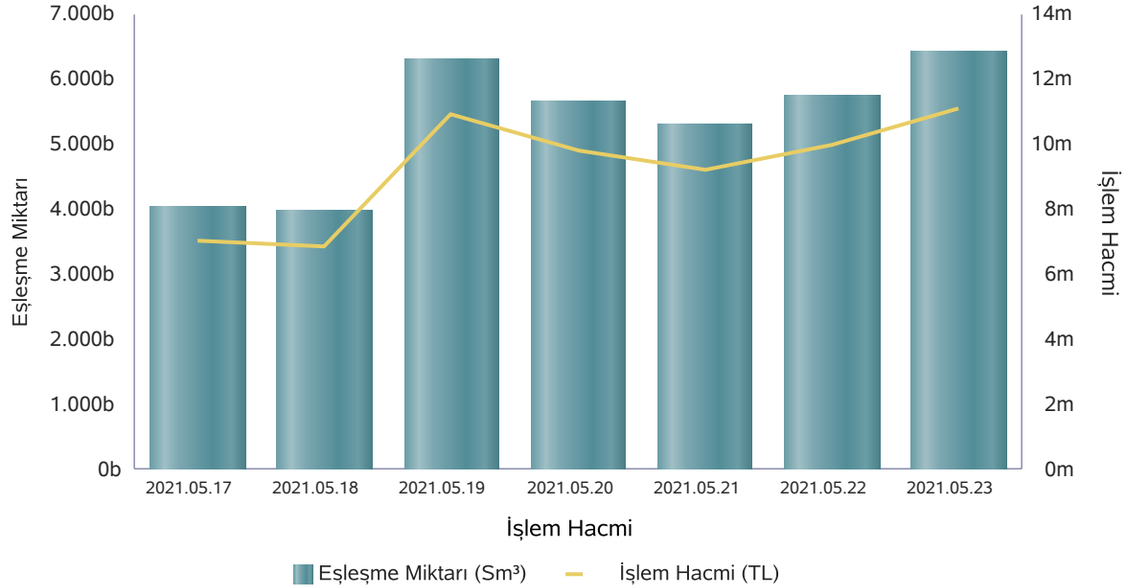

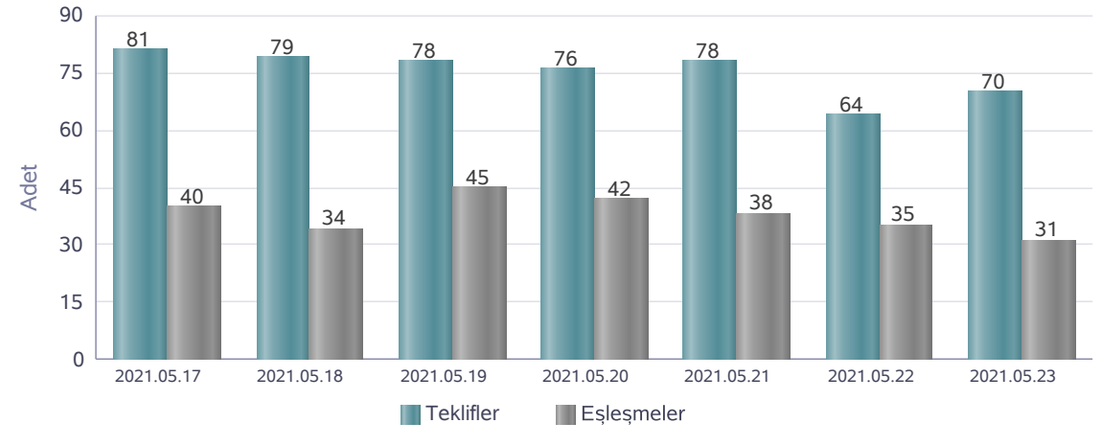

	17.05.2021	18.05.2021	19.05.2021	20.05.2021	21.05.2021	22.05.2021	23.05.2021
Teklif Veren Katılımcı Sayısı	23	21	21	23	21	21	22

Seans Eşleşme Miktarı

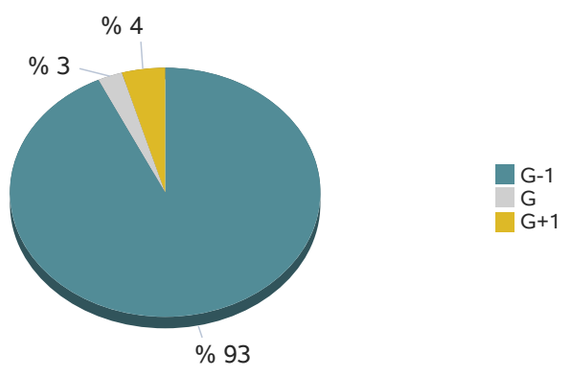

Seanslara Göre Miktar (Sm³)

Gaz Günü	GOEM	GIEM	GEEM
22.05.2021	5.418.000	105.000	225.000
23.05.2021	5.934.000	117.000	354.000

* Son 7 gaz gününde yapılan işlemlerin seans kırılımındaki eşleşme miktarları

Doğal Gaz Günlük Raporu - İlave Dengeleyici İşlemler

23.05.2021

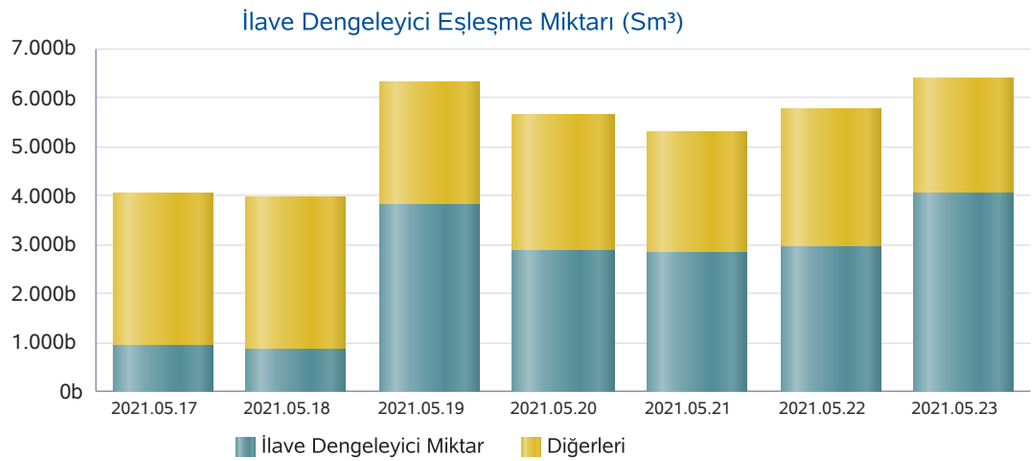

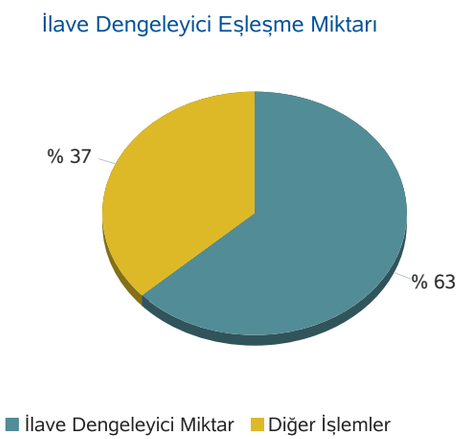

* 23.05.2021 gaz günü için ilave dengeleyici eşleşme miktarı

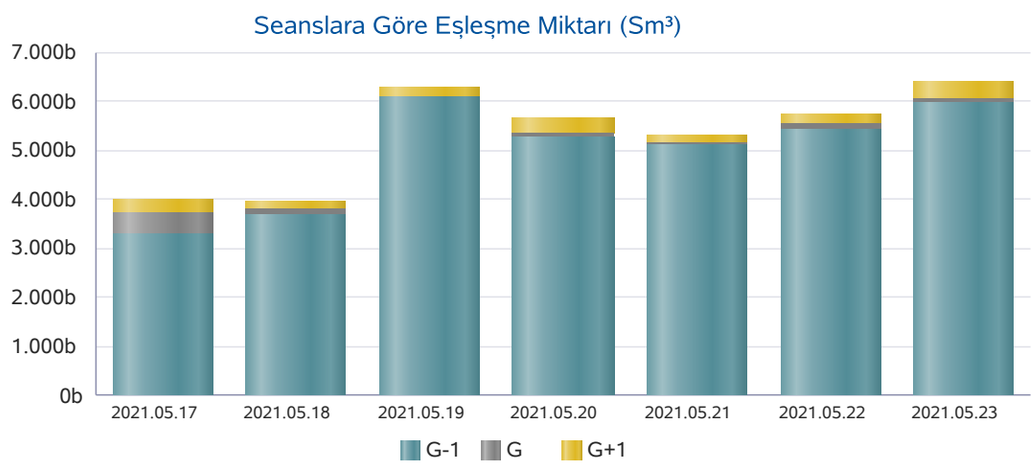

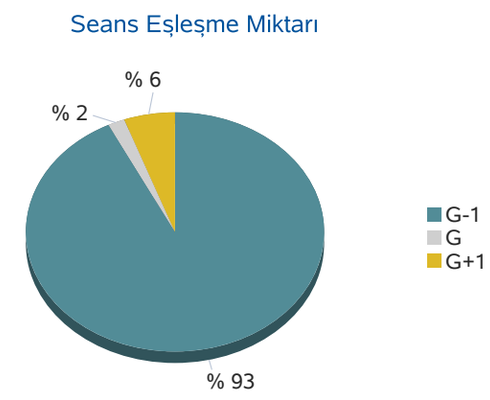

* 23.05.2021 gaz günü için seans eşleşme miktarı

Doğal Gaz Günlük Raporu - İletim Sistemi

23.05.2021

	Giriş Miktarı (Sm³)	Gaz Günü
Aylık Maximum	129.576.098	07.05.2021
Aylık Minimum	84.923.377	13.05.2021

* Son 30 günlük veriler içerisinden belirlenmiştir.

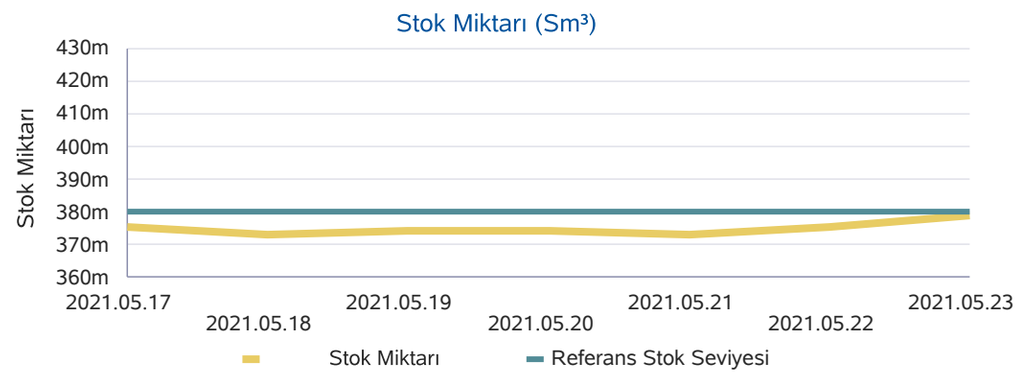

	Çıkış Miktarı (Sm³)	Gaz Günü
Aylık Maximum	128.741.064	07.05.2021
Aylık Minimum	87.604.501	14.05.2021

* Son 30 günlük veriler içerisinden belirlenmiştir.

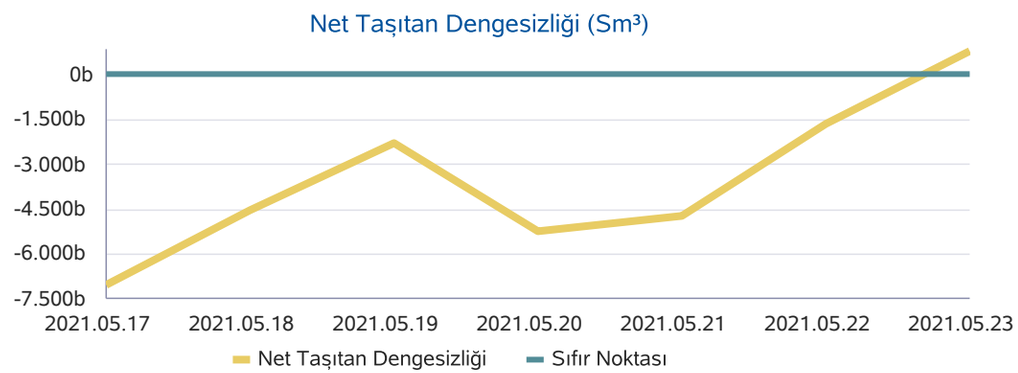

	Stok Miktarı (Sm³)	Gaz Günü
Aylık Minimum	372.998.974	21.05.2021
Aylık Maximum	383.847.581	01.05.2021

* Son 30 günlük veriler içerisinden belirlenmiştir.

Doğal Gaz Günlük Raporu - Haftalık Ürünler

23.05.2021

* Bu sayfadaki değerler, rapor Gaz Gününü ilgilendiren haftalık ürünlerdeki teklif ve eşleşmeleri göstermektedir.

Kontrat Alt Tipi	Eşleşme Miktarı	Eşleşme Fiyatı	Eşleşme Tutarı

Kontrat Tipi	Teklif Veren Katılımcı Sayısı
Günlük	22

	2021-05-22
Teklif Sayısı	2

Kontrat Tipine Göre Eşleşme Miktarı

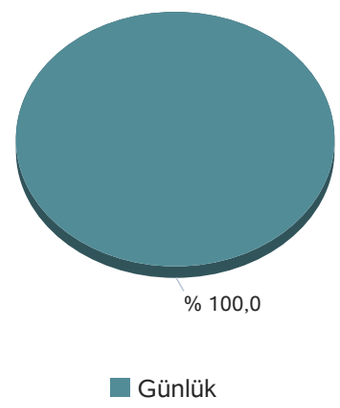

Doğal Gaz Günlük Raporu - Haftalık Ürünler

23.05.2021

* Bu sayfadaki değerler, içinde bulunduğumuz haftada işlem gören haftalık kontratlarda gerçekleşen eşleşmeleri göstermektedir.

Kontrat Eşleşme Miktarı (1000 Sm³)

24.05.2021	0
25.05.2021	0
26.05.2021	0
27.05.2021	0
28.05.2021	0
Toplam	0

Kontrat Eşleşme Tutarı (TL/1000 Sm³)

24.05.2021	0
25.05.2021	0
26.05.2021	0
27.05.2021	0
28.05.2021	0
Toplam	0

Ağırlıklı Ortalama Eşleşme Fiyatı (TL/1000 Sm³)

24.05.2021	0
25.05.2021	0
26.05.2021	0
27.05.2021	0
28.05.2021	0

Kontrat Eşleşme Sayısı

24.05.2021	0
25.05.2021	0
26.05.2021	0
27.05.2021	0
28.05.2021	0
Toplam	0