

EPIAŞ

ELEKTRİK PİYASASI GÜNLÜK RAPORU

Günlük Özet

Türkiye Elektrik Piyasası Günlük Raporu 27.05.2021

Gün Öncesi Piyasası

	27.05.2021	26.05.2021
PTF Arit. Ortalaması (TL/MWh)	385,05	363,72
Arit. Ortalama Eşleşme Miktarı (MWh)	22.984,84	22.486,02
Arit. Ortalama Fiyattan Bağımsız Satış Miktarı (MWh)	11.679,60	12.553,16
Arit. Ortalama Fiyattan Bağımsız Alış Miktarı (MWh)	22.604,86	22.157,05
Arit. Ortalama İkili Anlaşma Miktarı (MWh)	30.809,45	30.866,87
Göp Toplam Eşleşme Miktarı (MWh)	551.636,20	539.664,60

Gün İçi Piyasası

	27.05.2021	26.05.2021
Ağırlıklı Ortalama Fiyat (TL/MWh)	407,71	380,52
Toplam Eşleşme Miktarı (MWh)	23.185,80	23.475,60
Minimum Eşleşme Fiyatı (TL/MWh)	250,00	256,11
Maksimum Eşleşme Fiyatı (TL/MWh)	500,00	520,00

Dengeleme Güç Piyasası

	27.05.2021	26.05.2021
SMF Arit. Ortalaması (TL/MWh)	424,11	402,78
Toplam YAL Miktarı (MWh)	27.351,06	24.082,98
Toplam YAT Miktarı (MWh)	690,67	3.786,58
0 Kodlu Toplam Talimat Miktarı (MWh)	28.041,73	27.869,56
1 Kodlu Toplam Talimat Miktarı (MWh)	0,00	0,00
Yerine Getirilen Toplam DGP Talimat Miktarı (MWh)	23.892,47	24.649,05

İşlem Hacmi

	27.05.2021	26.05.2021
Toplam GÖP İşlem Hacmi (TL)	213.824.558,11	197.090.174,35
Toplam GİP İşlem Hacmi (TL)	9.453.159,14	8.932.957,16
Toplam YAL İşlem Hacmi (TL)	10.505.056,70	9.283.806,99
Toplam YAT İşlem Hacmi (TL)	61.104,51	805.757,41

* GÖP: Gün Öncesi Piyasası, GİP: Gün İçi Piyasası, DGP: Dengeleme Güç Piyasasını ifade etmektedir.

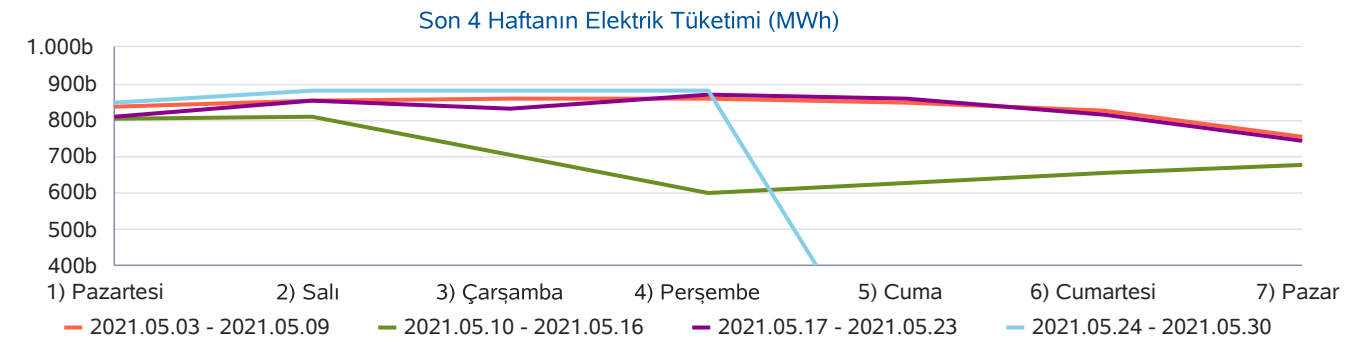
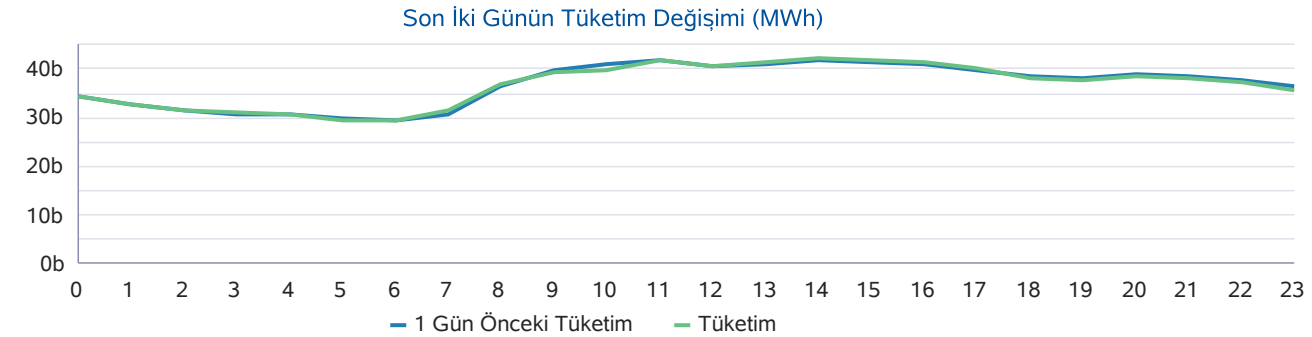
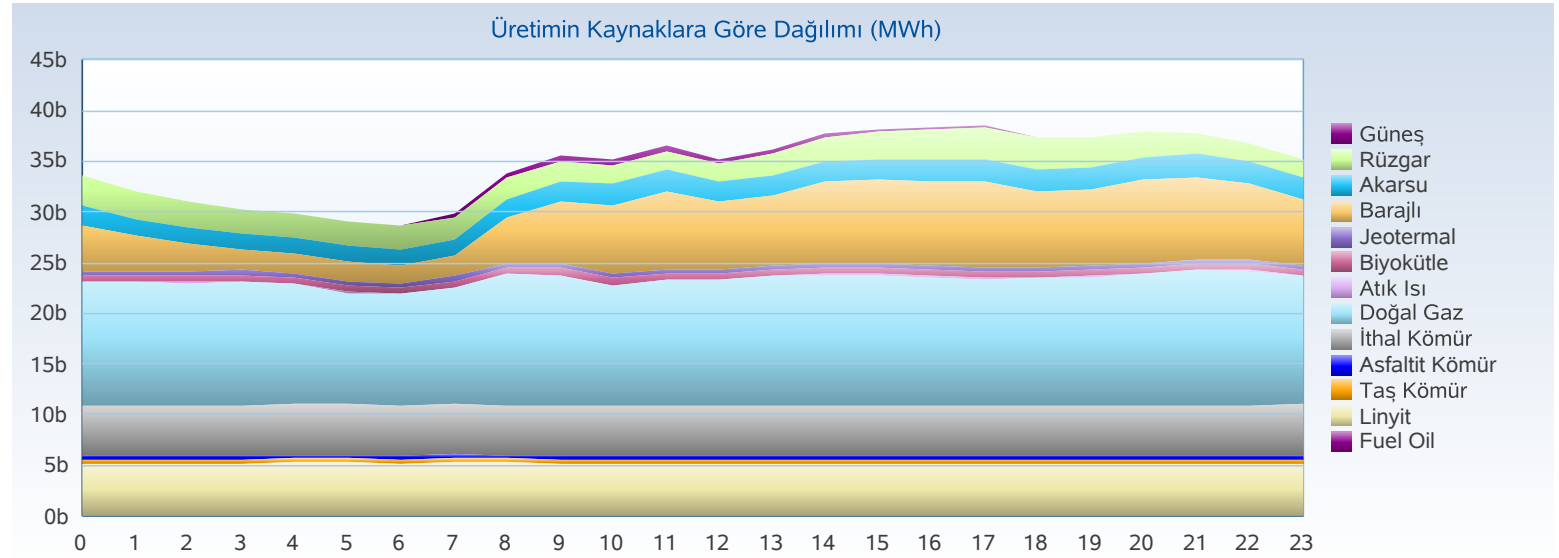
* Açıklamalar ve kısaltmalar ilgili sayfaların altında yer almaktadır.

Üretim - Tüketim

Türkiye Elektrik Piyasası Günlük Raporu 27.05.2021

Saat	Üretim	İthalat	İhracat	Tüketim
0	34.381	312	442	34.252
1	32.816	345	492	32.669
2	31.800	303	483	31.620
3	31.076	318	476	30.918
4	30.672	294	443	30.523
5	29.818	285	464	29.639
6	29.552	210	380	29.510
7	30.606	209	385	31.557
8	34.613	177	326	36.821
9	36.212	157	345	39.438
10	35.782	175	344	39.781
11	37.215	166	397	41.649
12	35.867	215	424	40.497
13	36.755	231	237	41.392
14	38.310	234	394	42.263
15	38.785	210	402	42.034
16	38.971	252	437	41.310
17	39.090	285	495	40.294
18	37.977	326	535	38.138
19	38.034	260	433	37.861
20	38.696	235	494	38.438
21	38.431	248	400	38.278
22	37.597	278	413	37.462
23	35.874	0	0	35.685
TOPLAM (MWh)	848.930	5.726	9.640	882.029

	Tüketim Miktarı	Saat
Maksimum Tüketim	40.294	17
Minimum Tüketim	29.510	6



Üretim - Kurulu Güç

Türkiye Elektrik Piyasası Günlük Raporu 27.05.2021

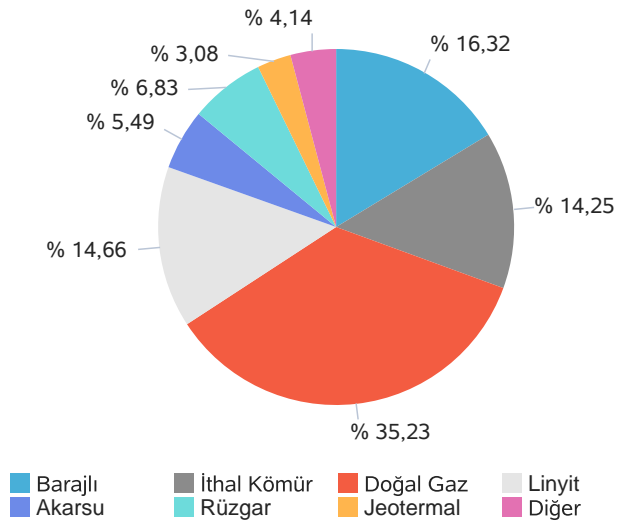
Yakıt Tipi	1 Gün Önceki Üretim	Üretim	Fark
Doğal Gaz	285.091	297.561	12.469
Barajlı	129.901	137.857	7.956
Linyit	128.062	123.779	-4.282
İthal Kömür	120.341	120.352	10
Rüzgar	66.932	57.659	-9.273
Akarsu	48.895	46.394	-2.501
Jeotermal	25.576	26.029	453
Diğer	41.130	39.298	-1.831
Toplam (MWh)	845.928	848.930	3.001

Kuruluş Türü	1 Gün Önceki Üretim	Üretim
SÜ Santralleri	662.171	655.024
EÜAŞ Santralleri	158.418	172.419
İHD Santralleri	23.618	19.785
YİD Santralleri	1.721	1.702
Toplam (MWh)	845.928	848.930

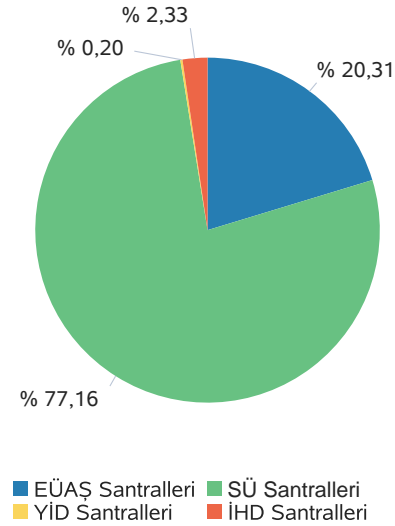
Kuruluş Türü	Kurulu Güç
SÜ Santralleri	65.769
EÜAŞ Santralleri	21.425
Lisanssız Santraller	7.092
İHD Santralleri	2.831
YİD Santralleri	129
Toplam (MW)	97.247

Yakıt Tipi	Kurulu Güç
Doğal Gaz	25.714
Barajlı	23.213
Linyit	10.120
Rüzgar	9.378
İthal Kömür	8.987
Akarsu	8.122
Güneş	7.042
Diğer	4.671
Toplam (MW)	97.247

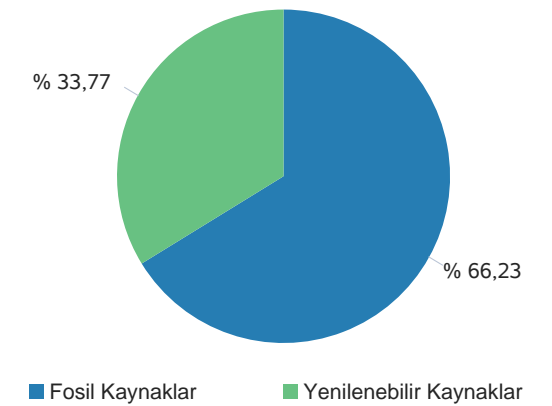
Günlük Üretim Kaynaklarına Göre Dağılımı



Kuruluş Türüne Göre Üretim Dağılımı



Günlük Üretim Dağılımı



Gerçekleşen üretim ve tüketim değerleri TEİAŞ'ın Yük Tevzi Bilgi Sistemi'nden temin edilmektedir. Değerler güncellenebildiğinden YTBS ekranları ile farklılık gösterebilir.

Gün Öncesi Piyasası

Türkiye Elektrik Piyasası Günlük Raporu 27.05.2021

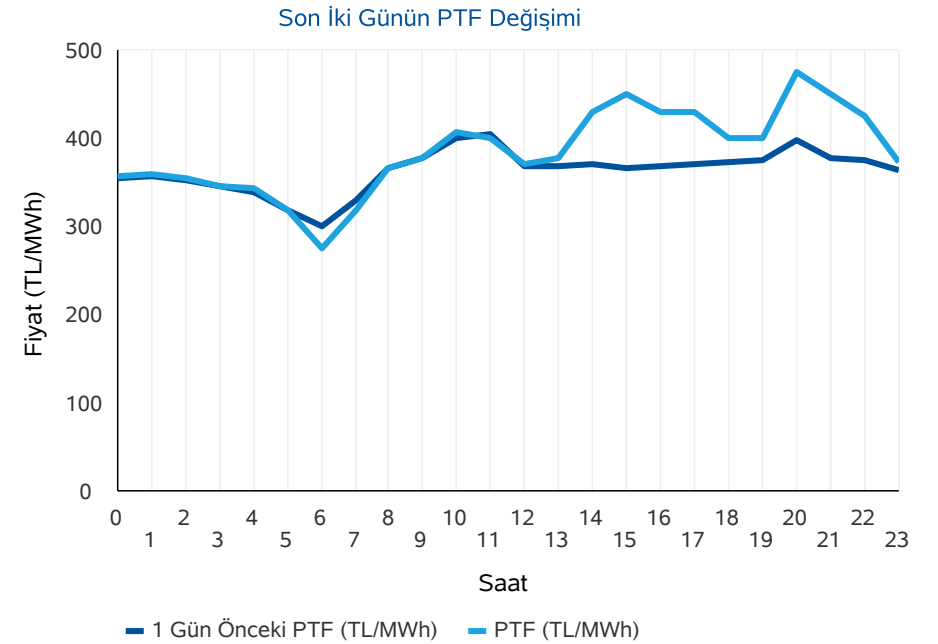
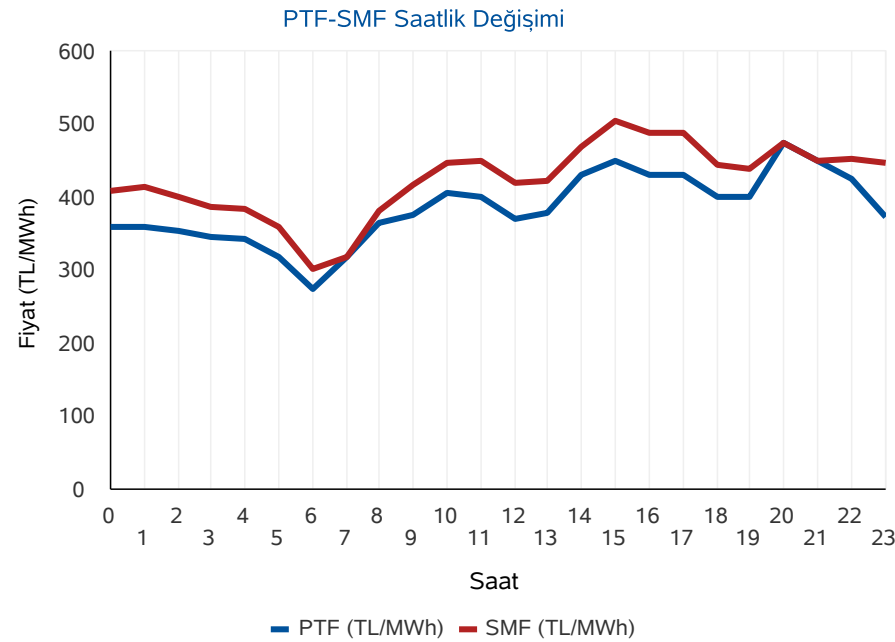
Saat	PTF	SMF	Sistem Yönü
0	358,62	408,62	↑ Enerji Açığı
1	360,00	414,70	↑ Enerji Açığı
2	354,78	399,80	↑ Enerji Açığı
3	346,31	386,00	↑ Enerji Açığı
4	344,33	384,00	↑ Enerji Açığı
5	319,10	359,10	↑ Enerji Açığı
6	275,00	301,15	↑ Enerji Açığı
7	319,09	319,09	↑ Enerji Açığı
8	366,47	381,47	↑ Enerji Açığı
9	377,43	417,00	↑ Enerji Açığı
10	406,59	447,00	↑ Enerji Açığı
11	400,00	450,00	↑ Enerji Açığı
12	371,28	421,28	↑ Enerji Açığı
13	377,72	422,70	↑ Enerji Açığı
14	429,99	470,00	↑ Enerji Açığı
15	449,99	504,69	↑ Enerji Açığı
16	430,00	490,00	↑ Enerji Açığı
17	429,99	489,99	↑ Enerji Açığı
18	400,00	445,00	↑ Enerji Açığı
19	400,00	440,00	↑ Enerji Açığı
20	474,99	474,99	↑ Enerji Açığı
21	450,00	450,00	↑ Enerji Açığı
22	424,99	453,99	↑ Enerji Açığı
23	374,55	448,00	↑ Enerji Açığı
Ort	385,05	424,11	

	PTF Arit. Ort.	PTF Ağır. Ort.	SMF Arit. Ort.	SMF Ağır. Ort.
Tüm Gün (0-23)	385,05	387,56	424,11	443,42
Gündüz (06-16)	382,14	385,19	420,40	
Puant (17-21)	431,00	430,87	460,00	
Gece (22-05)	360,34	361,35	406,78	

*Değerlerin birimi TL/MWh 'tır

	Saat	Fiyat
PTF Maks Fiyat	20	474,99
PTF Min Fiyat	6	275,00
SMF Maks Fiyat	15	504,69
SMF Min Fiyat	6	301,15

*Değerlerin birimi TL/MWh 'tır



* PTF: Piyasa Takas Fiyatı,SMF: Sistem Marjinal Fiyatı'nın kısaltmasıdır.Raporda geçen fiyatların birimi TL/MWh, miktarların birimi MWh'dır.

Gün Öncesi Piyasası

Türkiye Elektrik Piyasası Günlük Raporu 27.05.2021

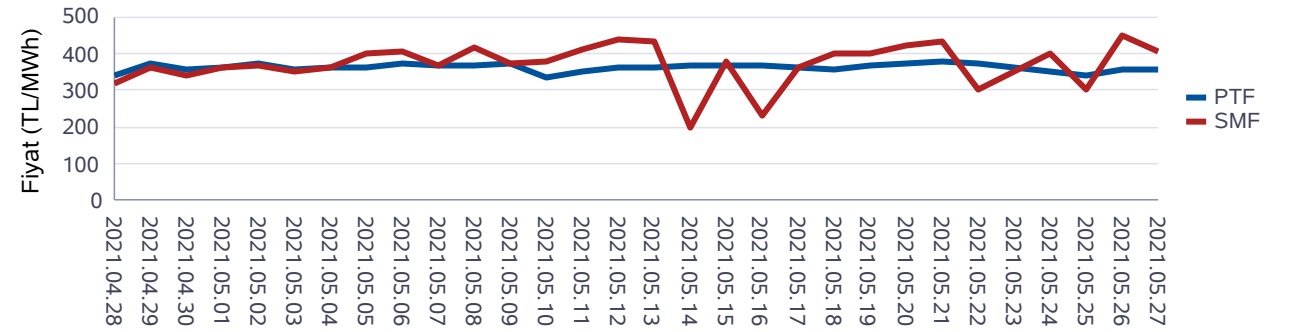
Aylık PTF Ortalamaları

	2018	2019	2020	2021
01 - Ocak	182,86	223,04	314,61	297,72
02 - Şubat	175,77	257,05	298,41	286,89
03 - Mart	158,56	256,04	245,09	311,41
04 - Nisan	193,57	187,15	181,16	312,15
05 - Mayıs	179,44	196,17	203,22	358,95
06 - Haziran	185,62	221,32	291,31	
07 - Temmuz	208,13	304,55	296,36	
08 - Ağustos	298,91	298,30	298,70	
09 - Eylül	327,27	297,90	308,20	
10 - Ekim	317,28	291,61	318,70	
11 - Kasım	291,22	297,87	295,51	
12 - Aralık	257,89	291,32	293,34	
Ortalama	231,64	260,32	278,72	313,05

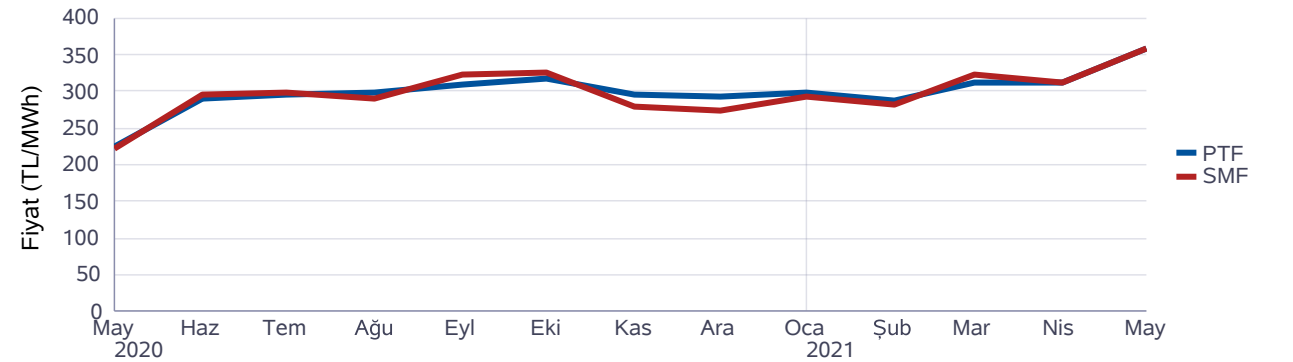
Dönemlik PTF Ortalamaları

	2018	2019	2020	2021
1. Çeyrek	172,29	244,99	285,77	299,06
2. Çeyrek	186,13	201,49	224,99	334,74
3. Çeyrek	277,57	300,28	301,01	
4. Çeyrek	288,77	293,55	302,59	
Birinci 6 Ay	179,25	223,12	255,38	313,05
İkinci 6 Ay	283,17	296,92	301,80	

Son 30 Günün PTF-SMF Değişimi



Son 12 Ayın PTF-SMF Değişimi



Gün Öncesi Piyasası

Türkiye Elektrik Piyasası Günlük Raporu 27.05.2021

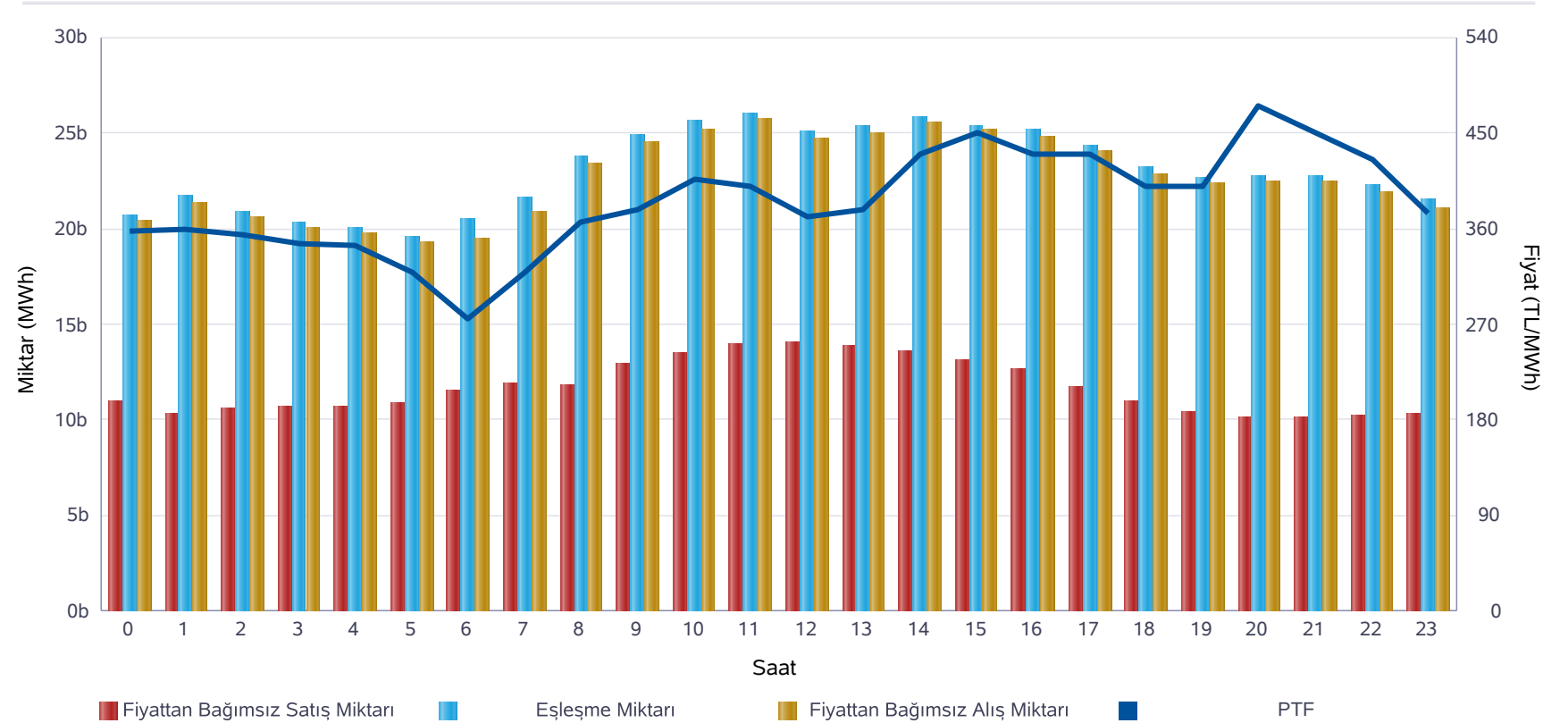
Saat	Fiyattan Bağımsız Satış Miktarı	Eşleşme Miktarı	Fiyattan Bağımsız Alış Miktarı
0	10.912	20.659	20.375
1	10.307	21.660	21.339
2	10.530	20.891	20.550
3	10.662	20.331	19.978
4	10.691	20.062	19.756
5	10.892	19.582	19.235
6	11.557	20.447	19.487
7	11.858	21.621	20.861
8	11.795	23.742	23.399
9	12.882	24.839	24.478
10	13.446	25.626	25.187
11	13.930	26.034	25.743
12	14.014	25.083	24.670
13	13.870	25.393	24.993
14	13.575	25.798	25.553
15	13.142	25.361	25.129
16	12.599	25.126	24.748
17	11.652	24.351	23.995
18	10.916	23.204	22.834
19	10.348	22.669	22.327
20	10.113	22.712	22.468
21	10.124	22.735	22.433
22	10.195	22.222	21.913
23	10.301	21.487	21.065
Ort	11.680	22.985	22.605

*Değerlerin birimi MWh 'tır

* Fiyattan Bağımsız Satış Miktarı: 0 TL/MWh'deki satış teklif miktarlarının toplamıdır.

* Fiyattan Bağımsız Alış Miktarı: 2000 TL/MWh'deki alış teklif miktarlarının toplamıdır.

Fiyattan Bağımsız Tekliflerin Piyasaya Etkisi



	Miktar
Tüm Gün (00-23)	22.985
Gece (22-05)	20.862
Gündüz (06-16)	24.461
Puant (17-21)	23.134

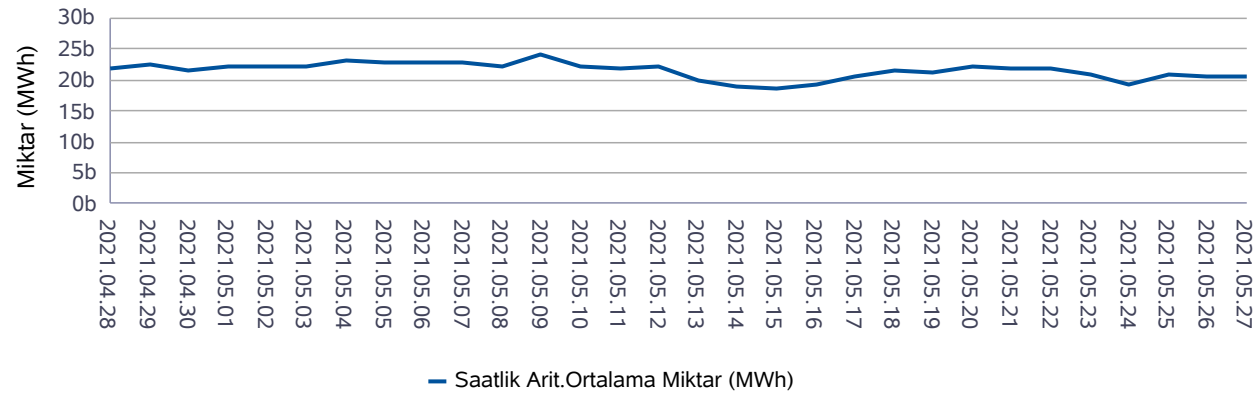
*Değerlerin birimi MWh 'tır

	Miktar	Tarih	Saat
Günlük Minimum Eşleşme Miktarı	19.582	27.05.2021	5
Günlük Maximum Eşleşme Miktarı	26.034	27.05.2021	11

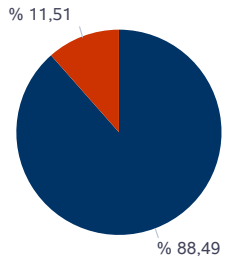
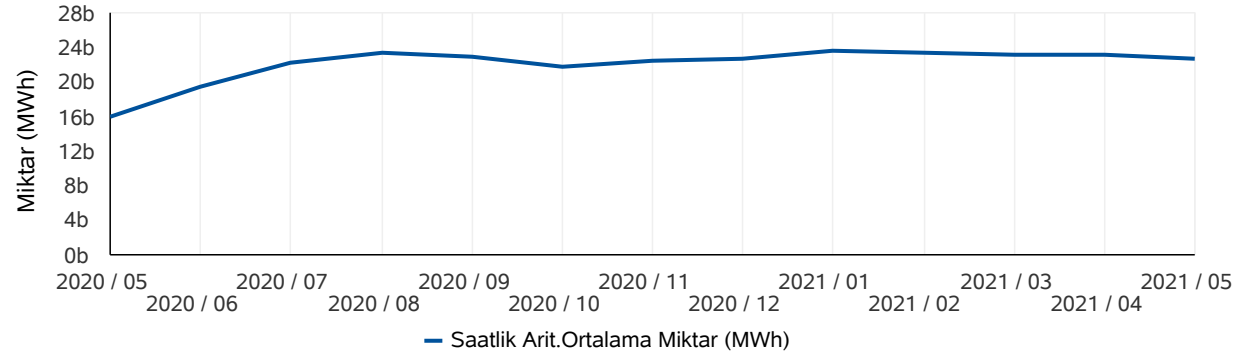
*Değerlerin birimi MWh 'tır

Gün Öncesi Piyasası

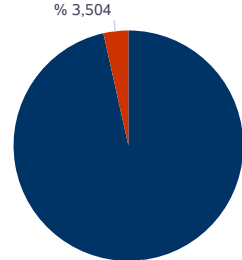
Son 30 Günün Eşleşme Miktarı Değişimi



Son 12 Ayın Eşleşme Miktarı Değişimi



■ Eşleşen Saatlik Miktar ■ Eşleşen Blok Miktar



■ Eşleşen Blok Satış Miktarı ■ Eşleşen Blok Alış Miktarı

* Değerlerin birimi MWh'tır.

* Değerlerin birimi MWh'tır.

Türkiye Elektrik Piyasası Günlük Raporu 27.05.2021

	Eşleşme Miktarı	Gün	Saat
Aylık Minimum	16.808	14.05.2021	6
Aylık Maksimum	27.774	03.05.2021	14

* Değerlerin birimi MWh'tır.

* Tablodaki değerler içinde bulunulan ayın değerlerini kapsamaktadır.

	Eşleşme Miktarı	Gün	Saat
Yıllık Minimum	16.808	14.05.2021	6
Yıllık Maksimum	29.553	20.01.2021	11

* Değerlerin birimi MWh'tır.

* Tablodaki değerler içinde bulunulan yılın değerlerini kapsamaktadır.

	Blok Eşleşme Miktarı	Saatlik Eşleşme Miktarı
Aylık	3.799.683	29.202.195
Yıllık	62.469.317	332.694.914

* Değerlerin birimi MWh'tır.

* Tablodaki değerler içinde bulunulan yılın değerlerini kapsamaktadır.

	Blok Alış Miktarı	Blok Satış Miktarı
Aylık	133.155	3.666.528
Yıllık	3.348.340	59.120.978

* Değerlerin birimi MWh'tır.

* Tablodaki değerler içinde bulunulan ayın değerlerini kapsamaktadır.

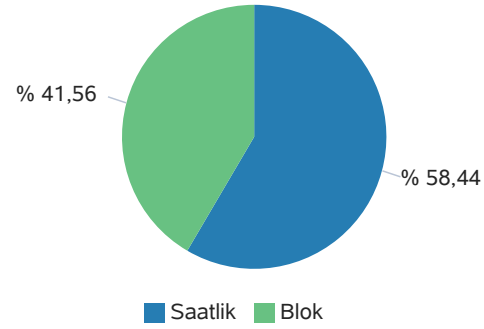
Gün İçi Piyasası

Türkiye Elektrik Piyasası Günlük Raporu 27.05.2021

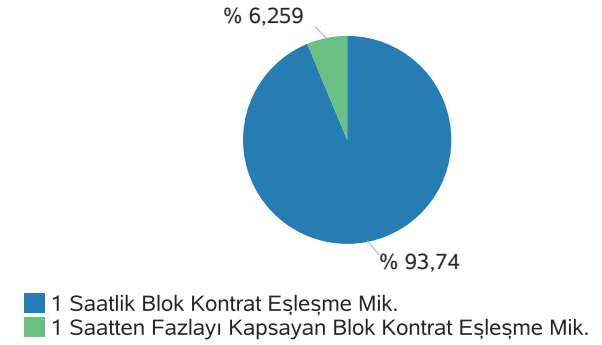
Saat	Saatlik Eşleşme Miktarı	Blok Eşleşme Miktarı	Toplam Eşleşme Miktarı
0	394	391	785
1	310	354	664
2	209	331	540
3	241	346	587
4	152	378	530
5	316	391	707
6	312	300	612
7	214	297	511
8	227	252	479
9	198	246	444
10	593	297	890
11	785	378	1.164
12	918	403	1.321
13	972	385	1.357
14	1.032	351	1.383
15	1.082	393	1.475
16	923	446	1.369
17	698	445	1.144
18	580	513	1.093
19	531	514	1.045
20	1.022	556	1.578
21	911	668	1.579
22	491	533	1.024
23	438	468	905
Ort.	565	401	966

Teklif Edilen Alış Miktarı (MWh)	Teklif Edilen Saatlik Alış Miktarı (MWh)	Teklif Edilen Blok Alış Miktarı (MWh)
46.263	36.600	9.663
Teklif Edilen Satış Miktarı (MWh)	Teklif Edilen Saatlik Satış Miktarı (MWh)	Teklif Edilen Blok Satış Miktarı (MWh)
31.604	21.518	10.086

Saatlik - Blok Kontrat Eşleşme Miktarları



Blok Kontrat Süresine Göre Eşleşme Miktarı



Son 30 Gün Eşleşme Miktarları (MWh)

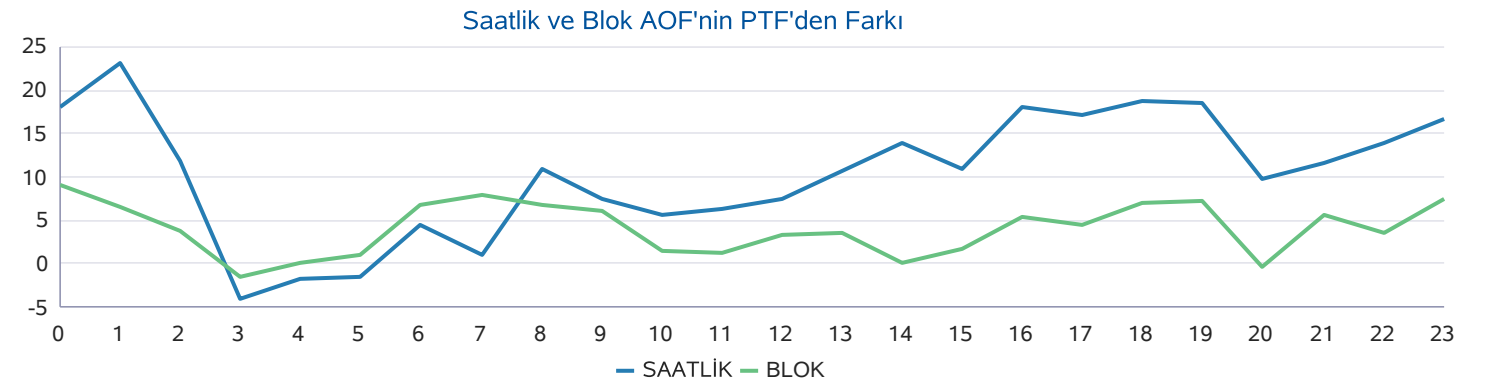
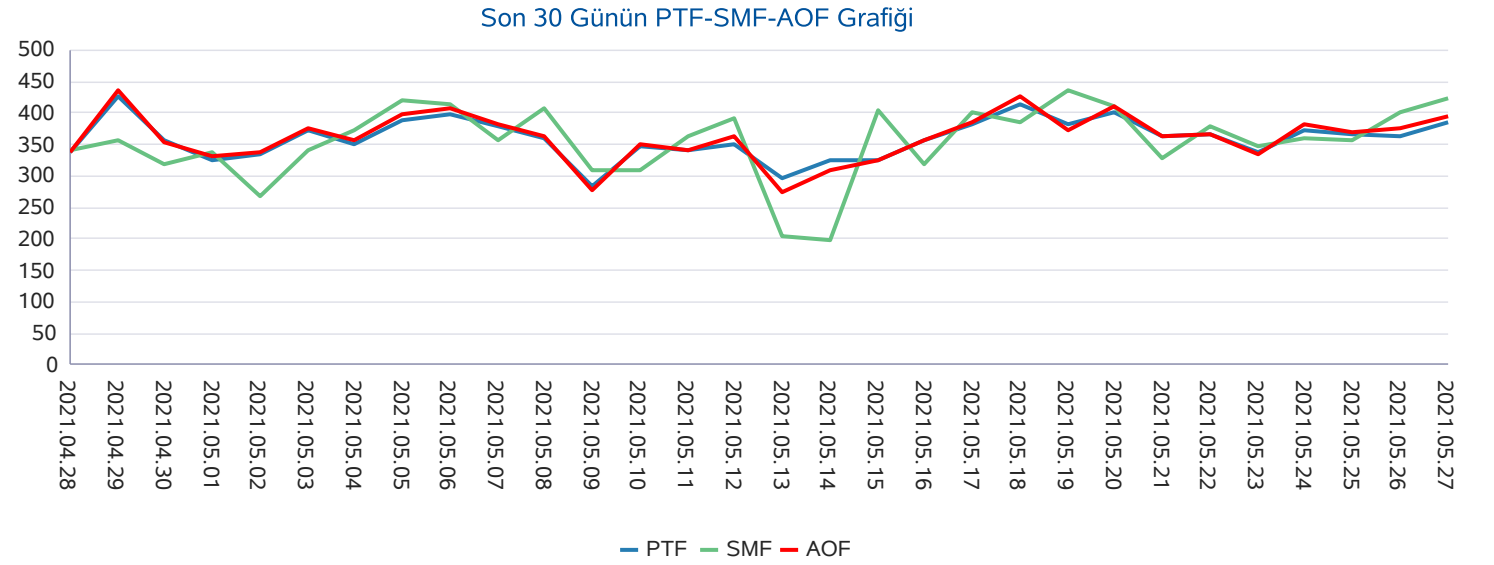


Gün İçi Piyasası

Türkiye Elektrik Piyasası Günlük Raporu 27.05.2021

Saat	PTF	SMF	Pozitif Dengesizlik Fiyatı	Negatif Dengesizlik Fiyatı	Saatlik Kontrat AOF
0	358,62	408,62	347,86	420,88	376,64
1	360,00	414,70	349,20	427,14	383,10
2	354,78	399,80	344,14	411,79	366,62
3	346,31	386,00	335,92	397,58	342,20
4	344,33	384,00	334,00	395,52	342,52
5	319,10	359,10	309,53	369,87	317,57
6	275,00	301,15	266,75	310,18	279,59
7	319,09	319,09	309,52	328,66	320,02
8	366,47	381,47	355,48	392,91	377,46
9	377,43	417,00	366,11	429,51	384,97
10	406,59	447,00	394,39	460,41	412,26
11	400,00	450,00	388,00	463,50	406,26
12	371,28	421,28	360,14	433,92	378,81
13	377,72	422,70	366,39	435,38	388,46
14	429,99	470,00	417,09	484,10	443,94
15	449,99	504,69	436,49	519,83	460,97
16	430,00	490,00	417,10	504,70	448,08
17	429,99	489,99	417,09	504,69	447,23
18	400,00	445,00	388,00	458,35	418,83
19	400,00	440,00	388,00	453,20	418,55
20	474,99	474,99	460,74	489,24	484,77
21	450,00	450,00	436,50	463,50	461,51
22	424,99	453,99	412,24	467,61	438,97
23	374,55	448,00	363,31	461,44	391,12
Ort.	385,05	424,11	373,50	436,83	395,44

Min. Miktarlı Eşleşme	Maks. Miktarlı Eşleşme	Min. Fiyatlı Eşleşme	Maks. Fiyatlı Eşleşme
0,1 MWh - 494,99 TL/MWh	125,7 MWh - 389,05 TL/MWh	1,8 MWh - 250,00 TL/MWh	23,2 MWh - 500,00 TL/MWh

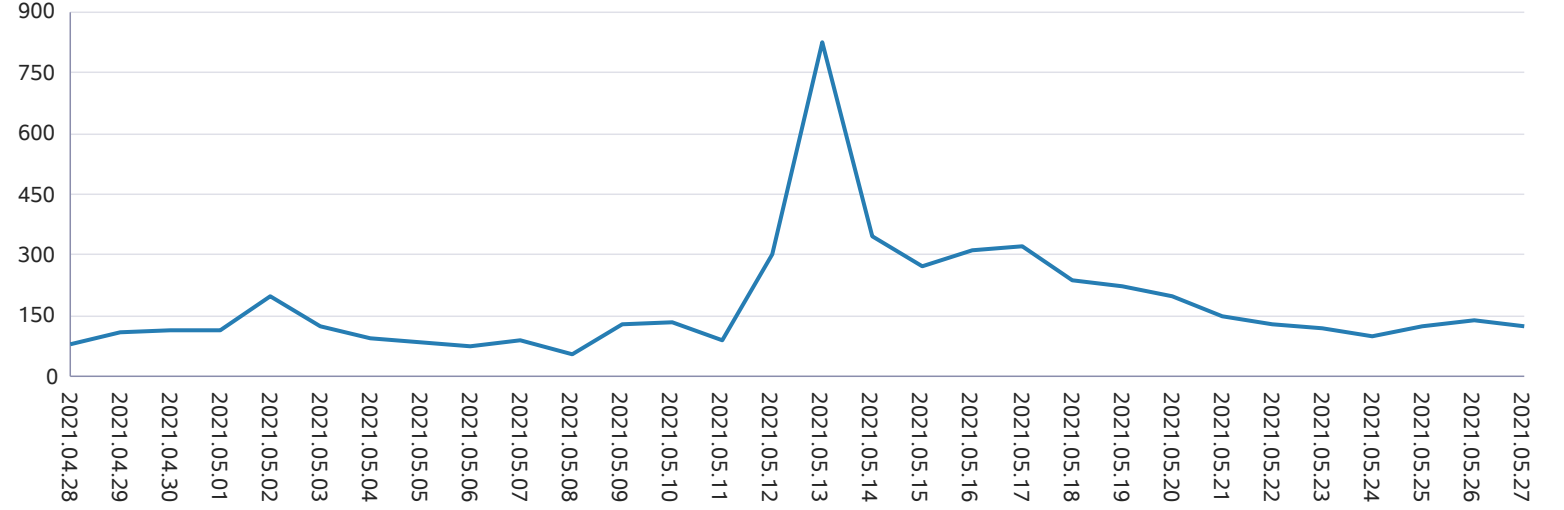


Yan Hizmetler Piyasası

Saat	PFK Fiyatı	PFK Rezerv	SFK Fiyatı	SFK Rezerv
0	107,74	296,85	70,01	712,00
1	107,74	296,85	70,01	712,00
2	107,74	296,85	70,01	712,00
3	107,74	296,85	70,01	712,00
4	96,81	310,35	54,75	732,00
5	96,81	310,35	54,75	732,00
6	96,81	310,35	54,75	732,00
7	171,01	302,35	89,65	904,00
8	171,01	302,35	89,65	904,00
9	171,01	302,35	89,65	904,00
10	171,01	302,35	89,65	904,00
11	153,00	290,25	99,00	1.029,00
12	153,00	290,25	99,00	1.029,00
13	153,00	290,25	99,00	1.029,00
14	153,00	290,25	99,00	1.029,00
15	153,00	290,25	99,00	1.029,00
16	106,00	296,15	97,00	913,00
17	106,00	296,15	97,00	913,00
18	106,00	296,15	97,00	913,00
19	106,00	296,15	97,00	913,00
20	112,00	296,15	106,22	913,00
21	112,00	296,15	106,22	913,00
22	112,00	296,15	106,22	913,00
23	112,00	296,15	106,22	913,00
Ort.	126,77	297,85	87,95	879,54

Türkiye Elektrik Piyasası Günlük Raporu 27.05.2021

Son 30 Gün Ağırlıklı Ortalama PFK Fiyatı



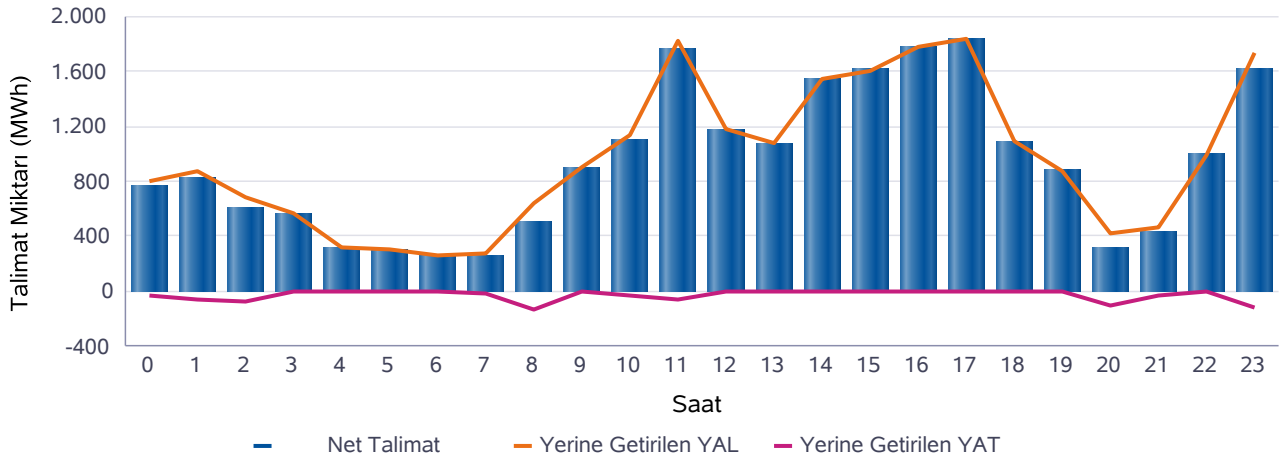
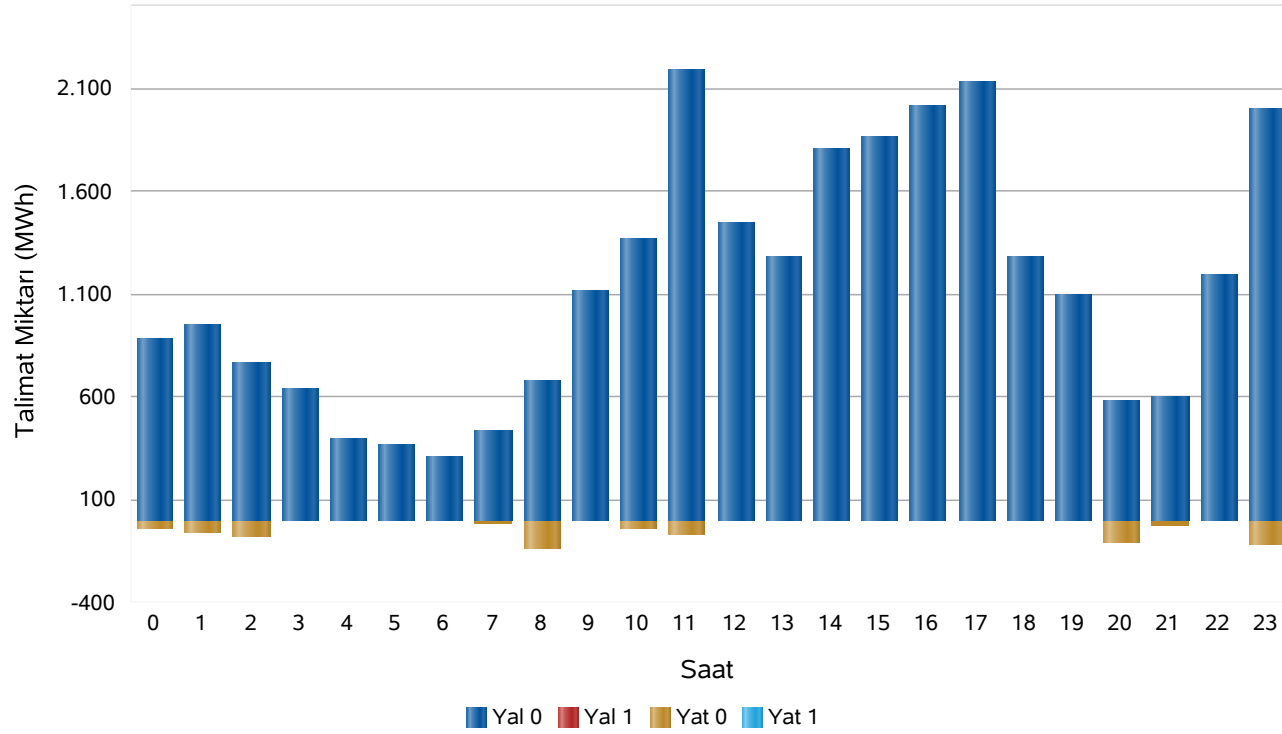
Son 30 Gün Ağırlıklı Ortalama SFK Fiyatı



Dengeleme Güç Piyasası

Türkiye Elektrik Piyasası Günlük Raporu 27.05.2021

DGP Talimatları



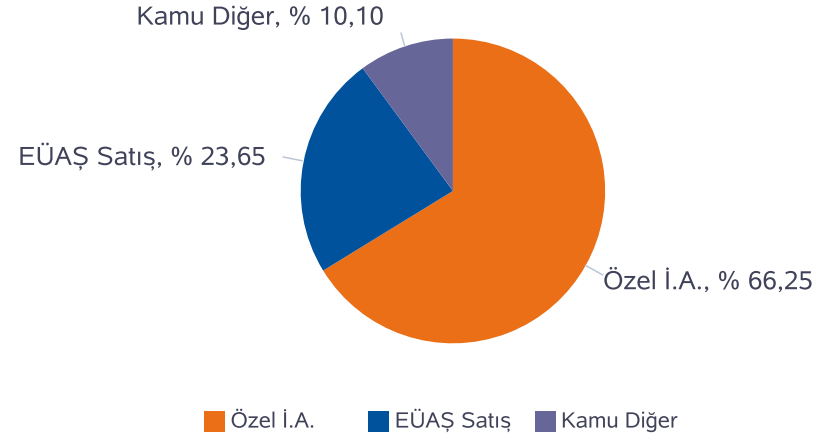
Saat	Net Talimat	YAL 0	YAL1	YAT 0	YAT1	Yerine Getirilen YAL	Yerine Getirilen YAT
0	773	881	0	34	0	808	34
1	824	952	0	57	0	881	57
2	610	762	0	78	0	688	78
3	570	637	0	0	0	570	0
4	317	397	0	0	0	317	0
5	302	372	0	0	0	302	0
6	258	307	0	0	0	258	0
7	258	433	0	21	0	279	21
8	507	676	0	140	0	647	140
9	900	1.117	0	0	0	900	0
10	1.097	1.360	0	35	0	1.130	34
11	1.761	2.189	0	68	0	1.829	68
12	1.182	1.447	0	0	0	1.182	0
13	1.074	1.282	0	0	0	1.074	0
14	1.546	1.801	0	0	0	1.546	0
15	1.611	1.855	0	0	0	1.611	0
16	1.775	2.014	0	0	0	1.775	0
17	1.831	2.125	0	0	0	1.831	0
18	1.089	1.282	0	0	0	1.089	0
19	879	1.096	0	0	0	879	0
20	314	580	0	111	0	419	105
21	433	604	0	29	0	462	29
22	996	1.188	0	0	0	996	0
23	1.619	1.993	0	118	0	1.737	118
Top.	22.527	27.351	0	691	0	23.210	683

* Değerlerin birimi MWh'tır

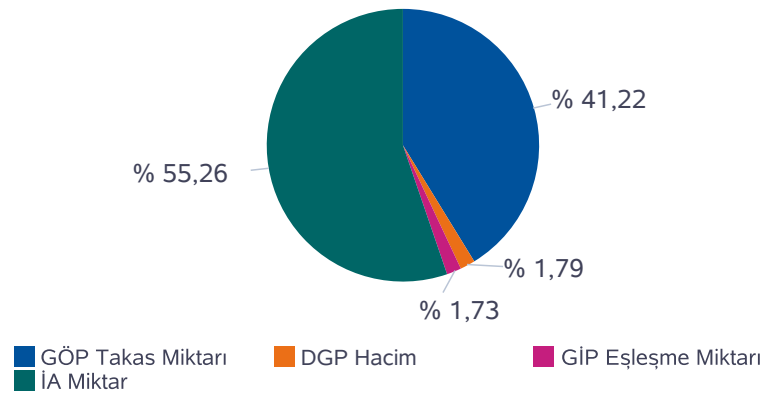
* YAL: Yük alma yönünde verilen talimatları, YAT: Yük atma yönünde verilen talimatları,
0 kodlu talimatlar: Sistemin arz-talep dengesini sağlamak için verilen talimatları,
1 kodlu talimatlar: Sistem kısıtlarının giderilmesi ve acil durumlar için verilen talimatları,
Net Talimat: Yerine getirilen YAL miktarı ile yerine getirilen YAT miktarının farkıdır.

Piyasa Miktarı

İkili Anlaşma Miktar Dağılımı



Piyasa Miktar Dağılımı



Türkiye Elektrik Piyasası Günlük Raporu 27.05.2021

Saat	TOPLAM İA	Özel İ.A.	EÜAŞ Satış	Kamu Diğer	GÖP Takas Miktarı	GİP Eşleşme Miktarı	DGP Miktar	Toplam Piyasa Miktarı
0	32.201	21.349	7.740	3.112,1	20.659	785,10	842	54.486
1	28.210	20.026	5.071	3.112,1	21.660	664,00	938	51.472
2	27.686	19.414	5.159	3.112,1	20.891	539,80	766	49.882
3	27.484	19.186	5.186	3.112,1	20.331	587,20	570	48.972
4	27.375	19.135	5.128	3.112,1	20.062	530,10	317	48.285
5	27.108	19.038	4.958	3.112,1	19.582	706,70	302	47.699
6	26.998	18.842	5.044	3.112,1	20.447	611,60	258	48.315
7	27.728	19.554	5.062	3.112,1	21.621	511,00	301	50.161
8	30.275	20.928	6.235	3.112,1	23.742	478,70	787	55.283
9	31.848	20.804	7.931	3.112,1	24.839	443,90	900	58.030
10	32.108	20.829	8.167	3.112,1	25.626	890,20	1.164	59.788
11	32.353	20.949	8.292	3.112,1	26.034	1.163,80	1.896	61.447
12	32.260	20.935	8.213	3.112,1	25.083	1.321,40	1.182	59.846
13	32.513	21.088	8.313	3.112,1	25.393	1.357,30	1.074	60.337
14	32.595	21.159	8.324	3.112,1	25.798	1.382,70	1.546	61.321
15	32.371	20.997	8.262	3.112,1	25.361	1.474,80	1.611	60.817
16	32.312	20.932	8.268	3.112,1	25.126	1.369,10	1.775	60.583
17	32.259	20.827	8.320	3.112,1	24.351	1.143,50	1.831	59.585
18	32.177	20.720	8.345	3.112,1	23.204	1.093,10	1.089	57.563
19	32.103	20.589	8.402	3.112,1	22.669	1.044,90	879	56.696
20	32.908	20.931	8.865	3.112,1	22.712	1.578,50	523	57.722
21	32.728	20.852	8.764	3.112,1	22.736	1.578,70	491	57.533
22	32.183	20.532	8.539	3.112,1	22.222	1.024,40	996	56.426
23	31.644	20.247	8.285	3.112,1	21.487	905,30	1.855	55.892
Toplam	739.427	489.863	174.873	74.690	551.636	23.186	23.892	1.338.141

* Değerlerin birimi MWh 'tır

* DGP talimat miktarı yerine getirilmiş YAL ve YAT'ların toplamıdır.

* Toplam İA: Alış veya satış yönünde yapılan ikili anlaşma miktarlarının toplamını,

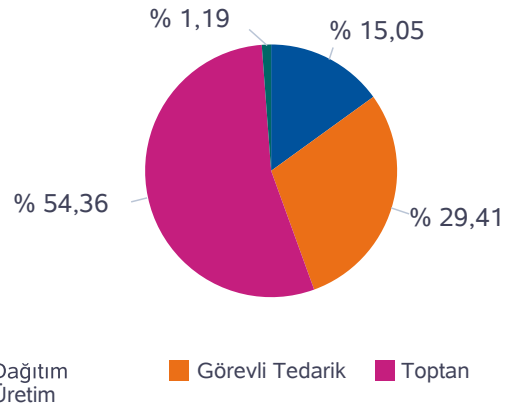
* İA Özel: Özel şirketler arasında(her iki tarafı özel) yapılan ikili anlaşma miktarlarının toplamını,

* Kamu Diğer: EÜAŞ İA alış miktarını ifade eder.

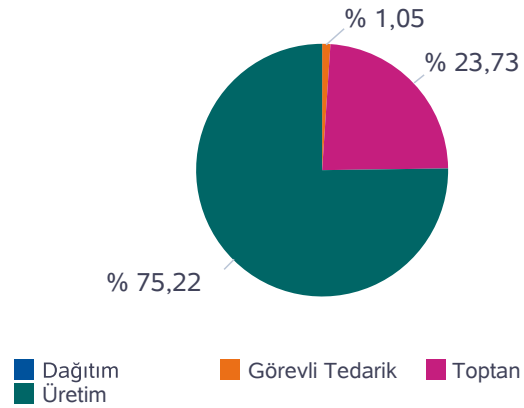
Netleştirilmiş İkili Anlaşmalar

Türkiye Elektrik Piyasası Günlük Raporu 27.05.2021

İ.A. Net Alış



İ.A. Net Satış

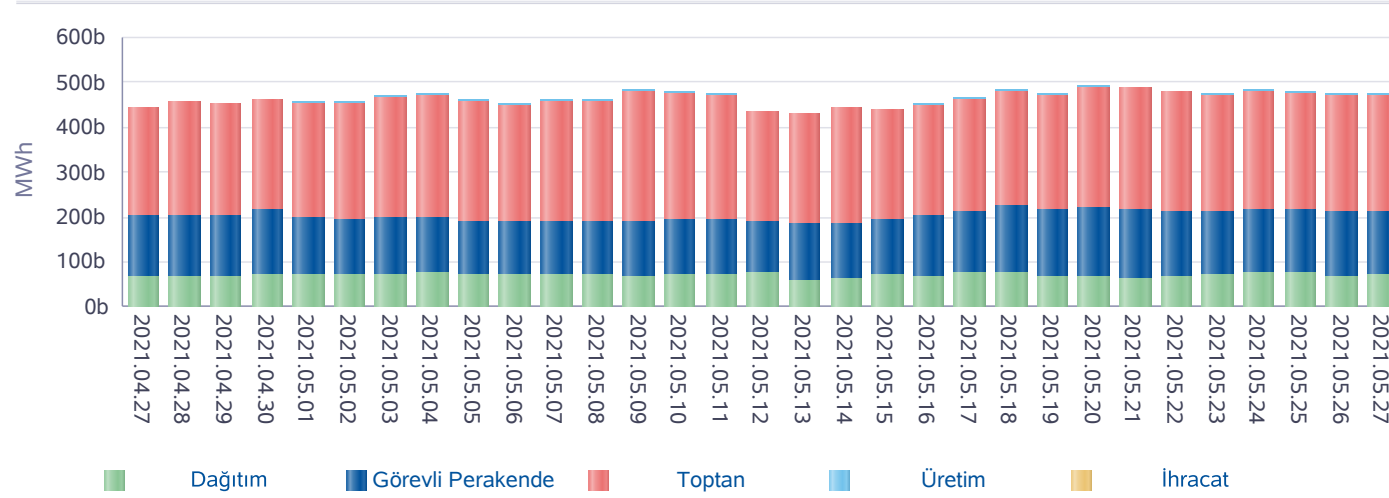


SAAT	NET ALIŞ						NET SATIŞ					
	Dağıtım	Görevli Tedarik	Toptan	Üretim	İhracat	Teiaş	Dağıtım	Görevli Tedarik	Toptan	Üretim	İthalat	Toplam
0	3.611	6.309	9.619	229	150	581	0	21	4.793	15.685	0	20.500
1	3.112	3.721	9.913	230	150	578	0	21	4.842	12.842	0	17.704
2	2.898	3.772	9.963	230	150	579	0	21	4.830	12.741	0	17.592
3	2.621	3.948	9.961	226	150	561	0	22	4.824	12.622	0	17.467
4	2.395	3.997	10.003	228	150	555	0	22	4.726	12.579	0	17.328
5	1.587	4.516	10.106	228	150	535	0	28	4.714	12.380	0	17.122
6	1.368	4.616	10.316	227	150	519	0	75	4.679	12.441	0	17.195
7	1.357	5.044	10.432	228	150	488	0	191	4.661	12.848	0	17.699
8	1.484	6.424	10.746	229	150	544	0	330	4.827	14.419	0	19.577
9	2.083	7.240	11.126	232	150	571	0	445	4.802	16.155	0	21.402
10	2.493	7.044	11.204	238	150	588	0	546	4.806	16.365	0	21.717
11	3.007	6.690	11.272	240	150	589	0	578	4.832	16.537	0	21.947
12	2.949	6.739	11.179	238	150	551	0	596	4.818	16.392	0	21.806
13	2.843	6.938	11.287	241	150	586	0	587	4.854	16.604	0	22.045
14	3.128	6.579	11.420	241	150	601	0	538	4.842	16.738	0	22.119
15	3.166	6.368	11.468	241	150	586	0	448	4.818	16.713	0	21.979
16	3.287	6.228	11.433	240	150	584	0	332	4.822	16.768	0	21.922
17	3.558	6.039	11.231	237	150	581	0	203	4.848	16.744	0	21.795
18	3.646	6.065	10.995	236	150	577	0	79	4.932	16.658	0	21.668
19	3.537	6.475	10.728	235	150	599	0	26	4.995	16.703	0	21.724
20	3.967	6.816	10.491	236	150	620	0	15	4.998	17.267	0	22.280
21	3.930	6.676	10.572	237	150	631	0	14	5.022	17.160	0	22.196
22	4.645	5.552	10.714	235	150	593	0	14	5.029	16.847	0	21.890
23	4.494	5.256	10.839	232	150	587	0	12	5.015	16.531	0	21.558
Toplam	71.166	139.052	257.017	5.614	3.600	13.784	0	5.165	116.330	368.737	0	490.232

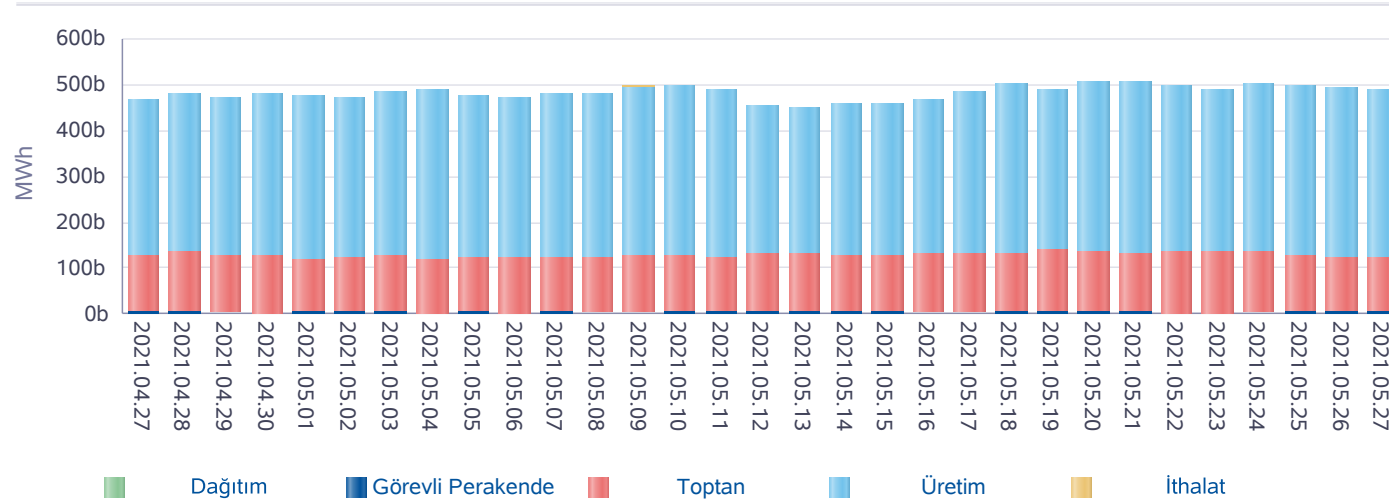
*Değerlerin birimi MWh 'tır

İkili Anlaşmalar Aylık Toplam Gösterimi

İ.A. Net Alış



İ.A. Net Satış



*İA net değerleri organizasyon bazında İA alış ve satış değerlerinin farkını ifade eder.

Türkiye Elektrik Piyasası Günlük Raporu 27.05.2021

Gün	Özel İ.A.	EÜAŞ Satış	Kamu Diğer
2021-04-28	459.462	189.664	73.632
2021-04-29	448.047	191.645	73.632
2021-04-30	456.718	192.055	73.632
2021-05-01	494.557	169.182	68.554
2021-05-02	486.751	169.450	68.554
2021-05-03	491.762	177.798	69.366
2021-05-04	501.371	178.684	69.365
2021-05-05	481.578	173.205	69.367
2021-05-06	470.723	173.438	69.368
2021-05-07	478.672	173.604	68.656
2021-05-08	486.950	169.370	73.778
2021-05-09	515.448	166.228	73.780
2021-05-10	505.647	173.142	73.780
2021-05-11	494.979	174.656	73.777
2021-05-12	464.388	162.776	73.776
2021-05-13	461.128	155.256	73.776
2021-05-14	485.677	155.929	73.777
2021-05-15	485.379	158.069	73.879
2021-05-16	483.691	159.167	73.879
2021-05-17	504.386	167.472	74.839
2021-05-18	515.378	176.788	74.839
2021-05-19	506.268	167.759	74.839
2021-05-20	529.629	168.720	74.839
2021-05-21	512.537	170.061	74.839
2021-05-22	497.120	170.335	74.839
2021-05-23	484.804	169.325	74.839
2021-05-24	502.000	175.511	74.839
2021-05-25	498.966	176.488	74.839
2021-05-26	492.268	173.846	74.690
2021-05-27	489.863	174.873	74.690
Toplam	14.686.146	5.154.496	2.191.261

*İA Özel: Özel şirketler arasında (her iki tarafı özel) yapılan ikili anlaşma miktarlarının toplamını,

*Kamu Diğer: EÜAŞ İA alış miktarını ifade eder.

Piyasa Ticaret Hacmi

Türkiye Elektrik Piyasası Günlük Raporu 27.05.2021

	Saat	Tutar
Günlük Minimum Toplam Ciro Tutarı	6	5.881.252
Günlük Maksimum Toplam Ciro Tutarı	15	12.896.895

* Değerlerin birimi TL'dir

	Tarih	Saat	Tutar
Aylık Minimum Toplam Ciro Tutarı	02.05.2021	9	2.635.145
Aylık Maksimum Toplam Ciro Tutarı	20.05.2021	20	15.953.196

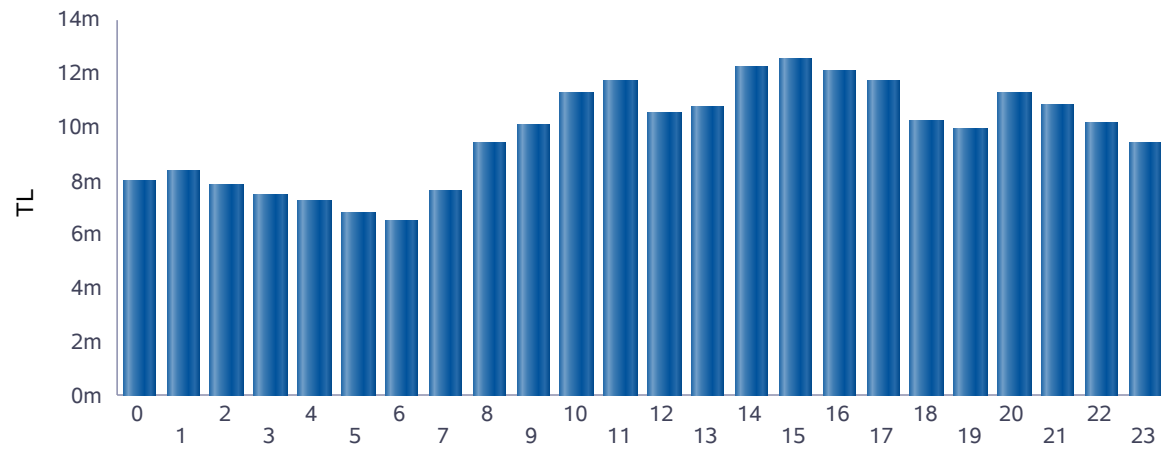
* Değerlerin birimi TL'dir

* Tablodaki değerler içinde bulunulan ayın değerlerini kapsamaktadır.

	Tarih	Saat	Tutar
Yıllık Minimum Toplam Ciro Tutarı	04.04.2021	9	582.301
Yıllık Maksimum Toplam Ciro Tutarı	20.05.2021	20	15.953.196

* Değerlerin birimi TL'dir

* Tablodaki değerler içinde bulunulan yılın değerlerini kapsamaktadır.



■ Günlük Toplam Ciro (TL)

Saat	GÖP Ciro Tutarı	GİP Ciro Tutarı	YAL Tutarı	YAT Tutarı	Toplam Ciro
0	7.360.751	292.220	352.356	205	8.005.532
1	7.739.621	248.502	386.582	333	8.375.039
2	7.390.735	195.227	275.469	444	7.861.874
3	7.052.427	201.816	220.265	0	7.474.508
4	6.902.683	182.298	121.721	0	7.206.702
5	6.442.289	225.432	109.054	0	6.776.776
6	6.244.090	171.681	77.733	0	6.493.503
7	7.280.652	165.625	141.761	6.238	7.594.276
8	8.891.167	179.610	311.369	793	9.382.939
9	9.526.704	170.556	377.035	0	10.074.295
10	10.363.885	365.752	505.761	12.730	11.248.128
11	10.409.311	470.953	827.123	169	11.707.556
12	9.517.570	498.826	501.235	0	10.517.631
13	9.749.874	524.492	459.642	0	10.734.009
14	10.883.486	609.012	729.559	0	12.222.057
15	11.074.594	676.172	813.857	0	12.564.623
16	10.608.756	607.840	873.174	0	12.089.770
17	10.283.191	505.715	902.787	0	11.691.693
18	9.307.622	451.734	485.504	0	10.244.860
19	9.097.689	431.552	388.416	0	9.917.657
20	10.263.185	759.535	200.992	39.759	11.263.471
21	9.887.630	724.644	209.844	101	10.822.218
22	9.286.157	444.183	454.843	0	10.185.183
23	8.260.490	349.785	778.974	332	9.389.580
Toplam	213.824.558	9.453.159	10.505.057	61.105	233.843.878

* Değerlerin birimi TL'dir.

* GÖP Ciro Tutarı: Fark Fonu dahil ilgili saatteki GÖP satış tutarını ifade etmektedir.

* GİP Ciro Tutarı: İlgili saatte satış yönündeki her bir kontrat miktarı ile ilgili kontratın eşleşme fiyatının çarpımından oluşmaktadır.

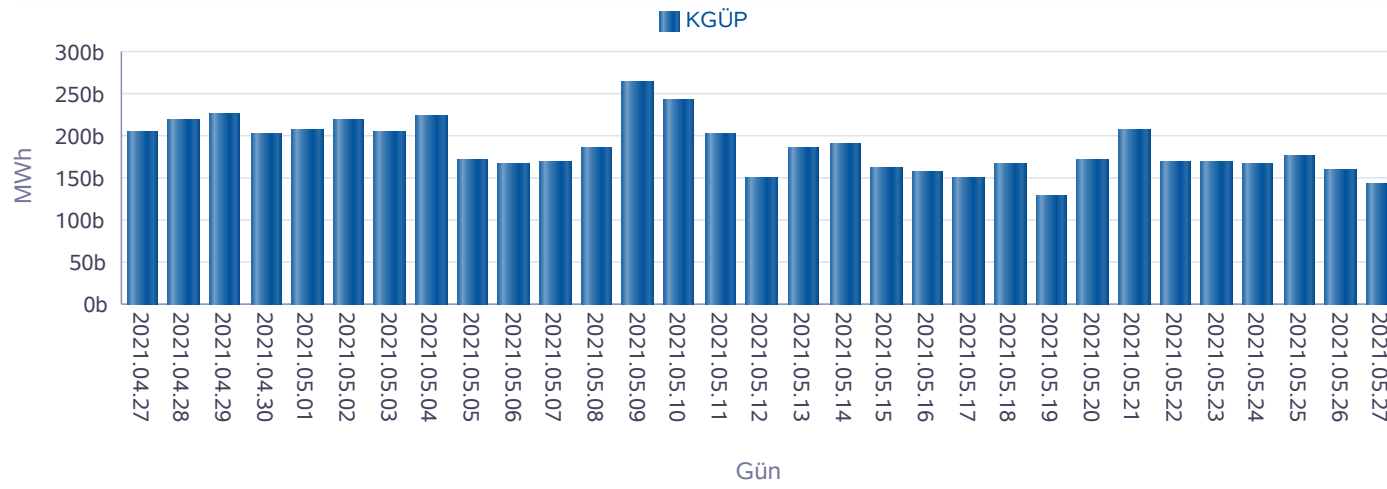
* YAL Tutarı: Yerine getirilen YAL miktarı ile ilgili YAL talimatının geçerli fiyatının çarpımından oluşmaktadır.

* YAT Tutarı: Yerine getirilen YAT miktarı ile ilgili YAT talimatının geçerli fiyatının çarpımından oluşmaktadır.

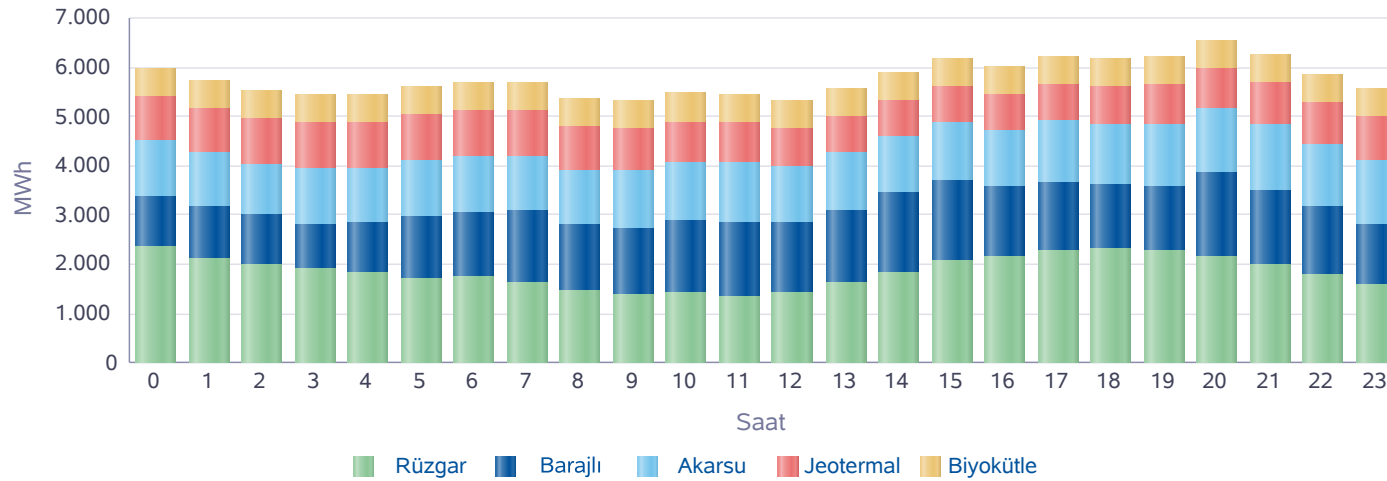
Yekdem Santrallerinin KGÜP Miktarları

Türkiye Elektrik Piyasası Günlük Raporu 27.05.2021

Son 30 Gün YEK KGÜP



Kaynak Bazında YEK KGÜP



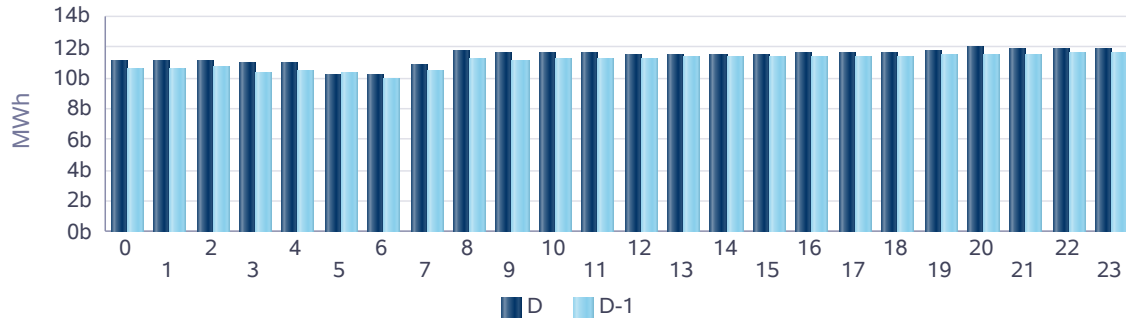
Saat	Rüzgar	Jeotermal	Biyokütle	Akarsu	Barajlı	Toplam
0	2.337	886	574	1.165	1.024	5.985
1	2.131	902	577	1.078	1.059	5.746
2	1.981	916	578	1.051	1.014	5.540
3	1.892	925	578	1.114	931	5.439
4	1.823	929	579	1.123	1.009	5.463
5	1.725	938	580	1.160	1.228	5.629
6	1.730	933	578	1.155	1.314	5.710
7	1.635	914	583	1.109	1.465	5.706
8	1.479	885	581	1.107	1.314	5.366
9	1.372	854	583	1.169	1.345	5.322
10	1.438	823	583	1.200	1.431	5.476
11	1.354	801	575	1.221	1.492	5.442
12	1.443	777	581	1.141	1.402	5.344
13	1.637	759	578	1.152	1.465	5.591
14	1.846	747	580	1.121	1.617	5.910
15	2.068	740	578	1.169	1.642	6.197
16	2.160	740	577	1.157	1.402	6.036
17	2.272	747	577	1.236	1.403	6.236
18	2.314	760	579	1.216	1.303	6.171
19	2.282	782	577	1.260	1.309	6.210
20	2.148	811	576	1.316	1.703	6.553
21	1.988	834	576	1.337	1.519	6.254
22	1.791	860	574	1.259	1.375	5.858
23	1.600	877	575	1.280	1.225	5.557
Toplam	44.443	20.141	13.878	28.294	31.987	138.744

* Değerlerin birimi MWh'dir.

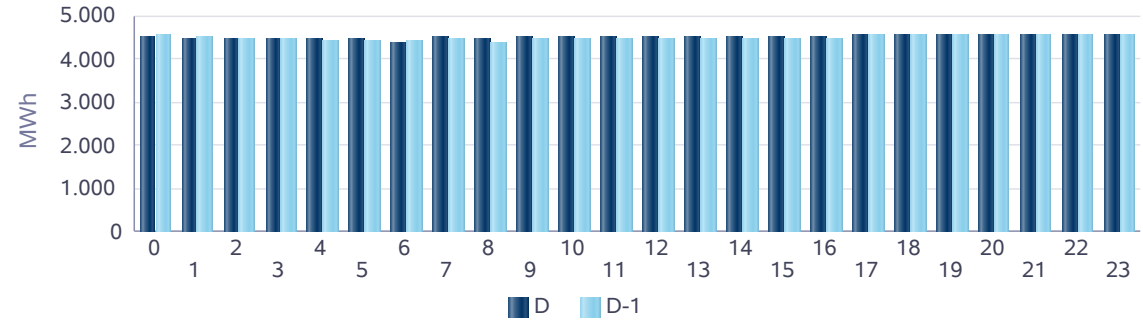
Kaynak Bazında KGÜP Miktarları

Türkiye Elektrik Piyasası Günlük Raporu 27.05.2021

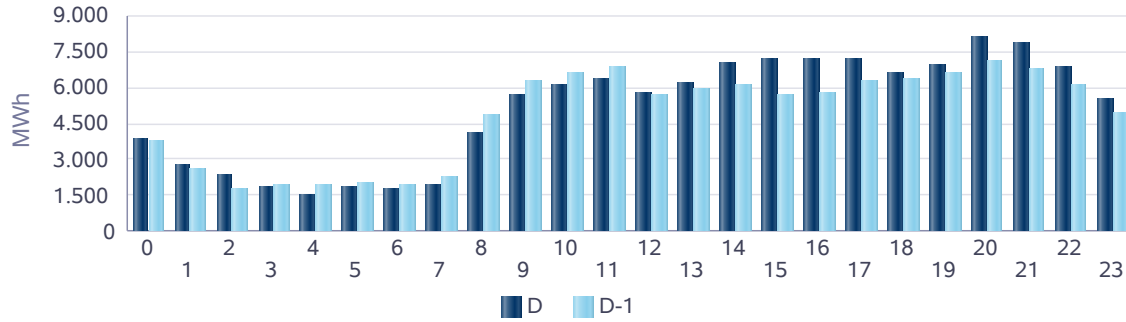
Doğal Gaz KGÜP



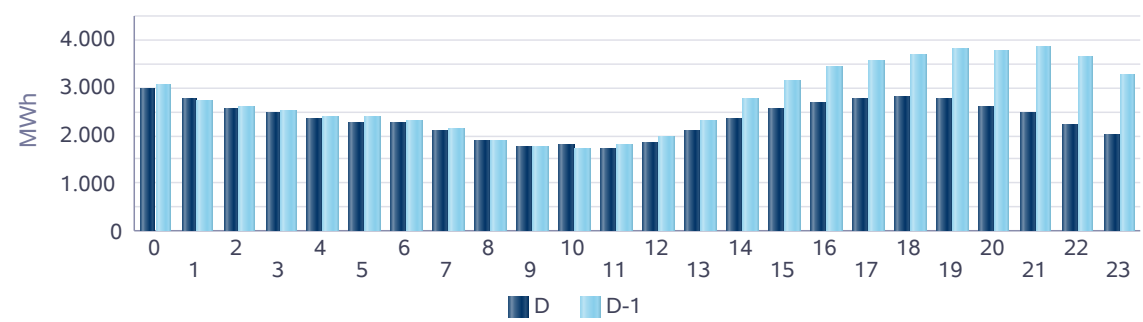
İthal Kömür KGÜP



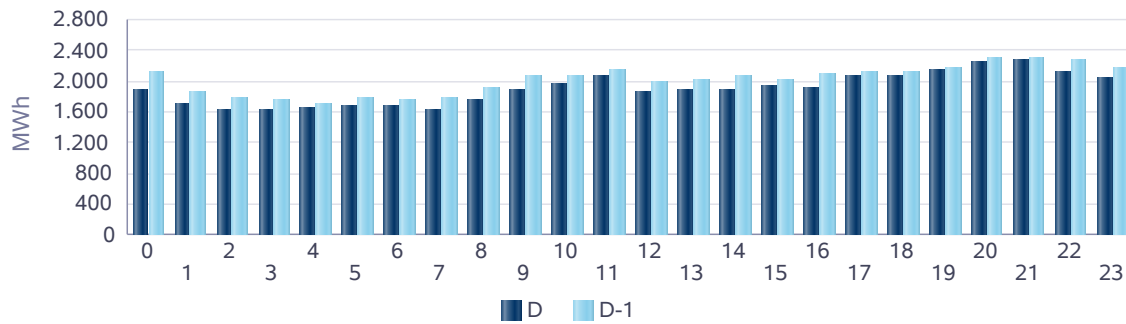
Baraj KGÜP



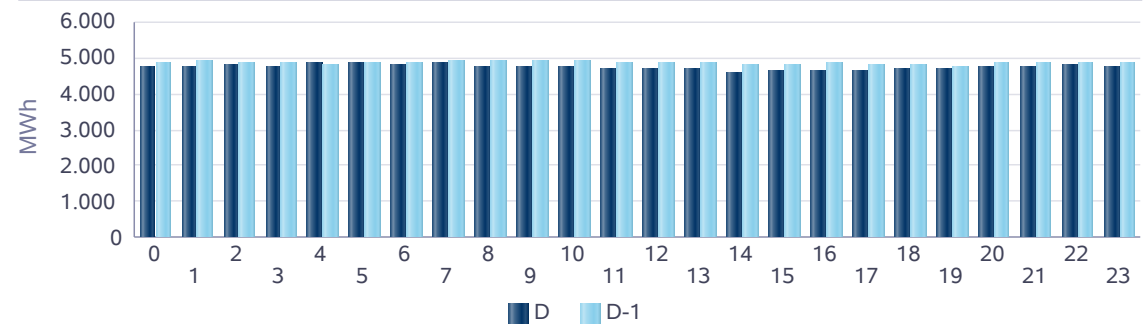
Rüzgar KGÜP



Akarsu KGÜP



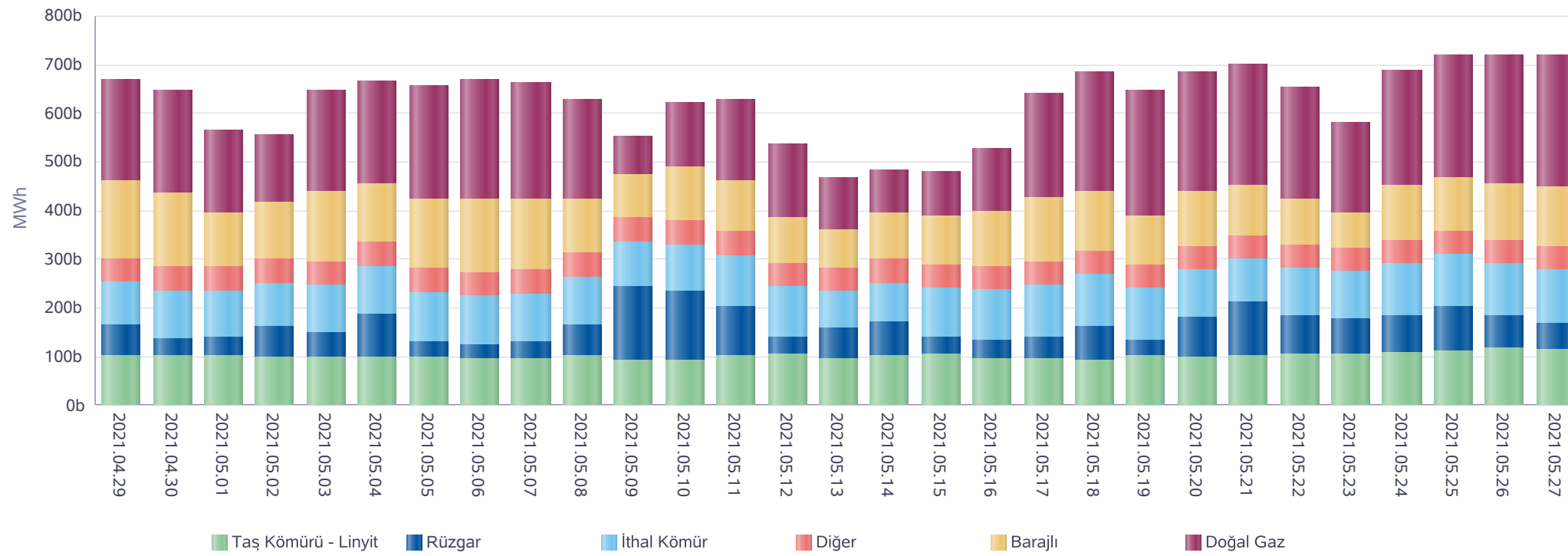
Taş Kömürü - Linyit KGÜP



Kaynak Bazında Kümülatif KGÜP Miktarları

Türkiye Elektrik Piyasası Günlük Raporu 27.05.2021

Son 30 Gün Kaynak Tipine Göre KGÜP

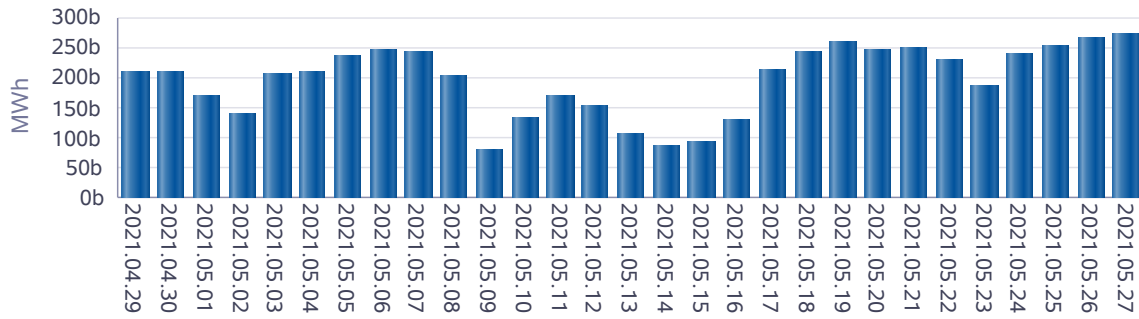


* Diğer sütunu içindeki kaynak tipleri şu şekildedir: Asfaltit, Biogaz, Biokütle, Biokütleden Elde Edilen Gaz(LFG-Çöp Gazı), Fuel Oil, Güneş, Jeotermal, LPG, Motorin, Nafta, Prolitik Oil & Prolitik Gaz, Proses Atık Isısı.

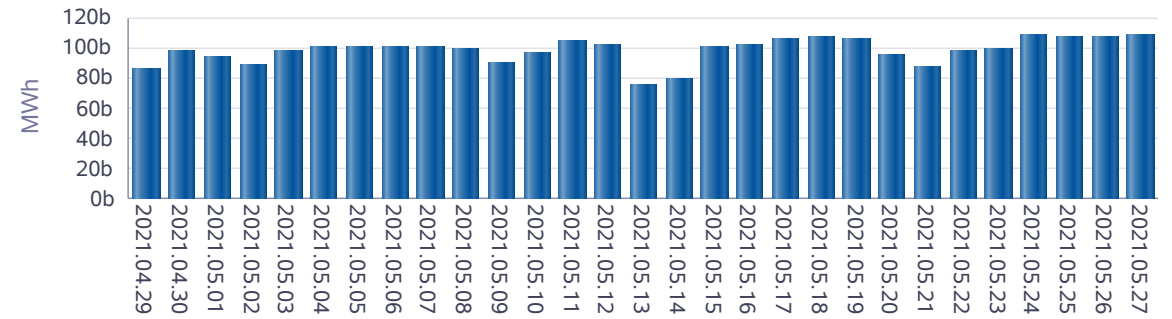
Kaynak Bazında Kümülatif KGÜP Miktarları - Son 30 Günlük

Türkiye Elektrik Piyasası Günlük Raporu 27.05.2021

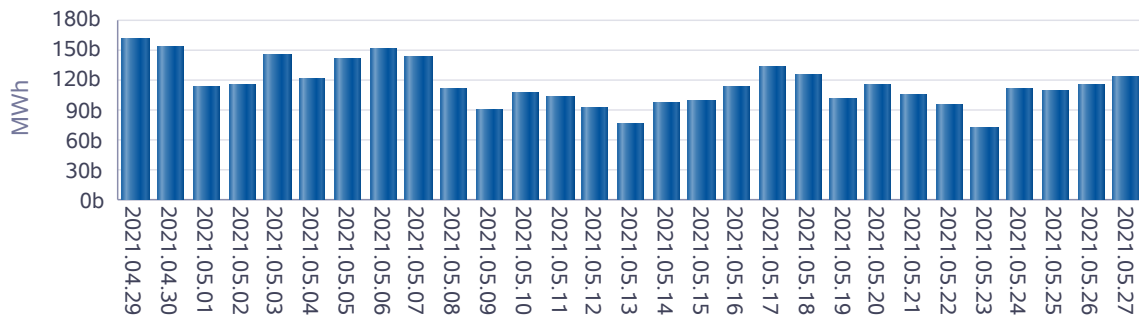
Doğal Gaz KGÜP



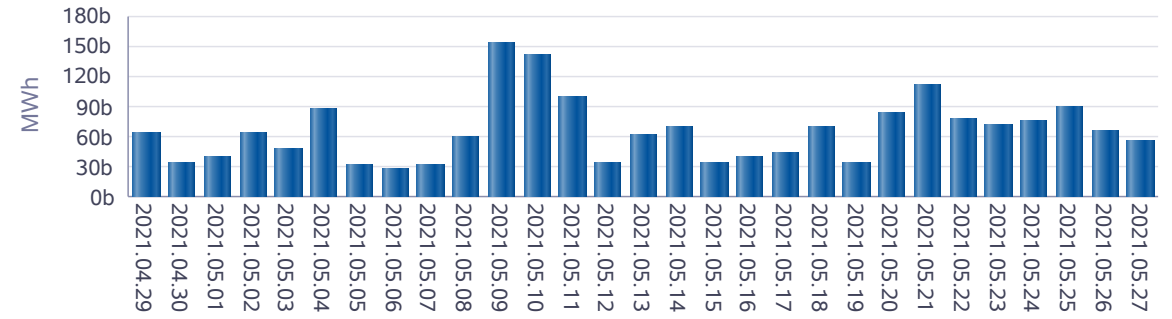
İthal Kömür KGÜP



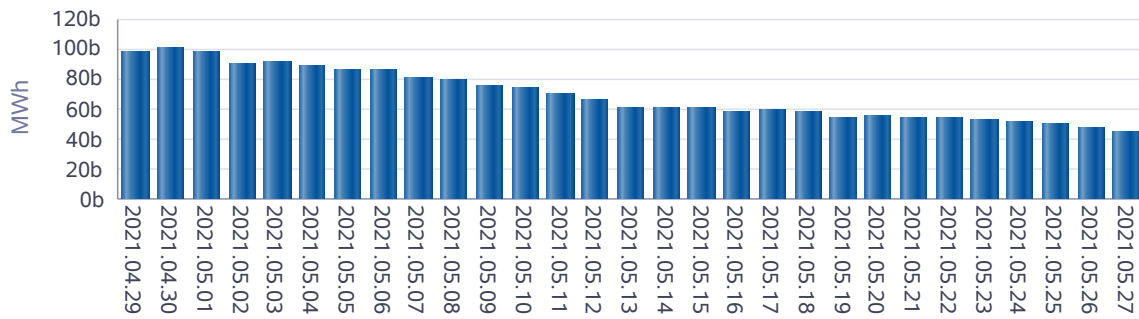
Baraj KGÜP



Rüzgar KGÜP



Akarsu KGÜP



Taş Kömürü - Linyit KGÜP

