

EPIAŞ

DOĞAL GAZ PİYASASI GÜNLÜK RAPORU

Dec

2024

Feb

Mar

Apr

76.31

Doğal Gaz Günlük Raporu - Fiyatlar

01.06.2021

Piyasa Sonuçları (TL/1000 Sm³)

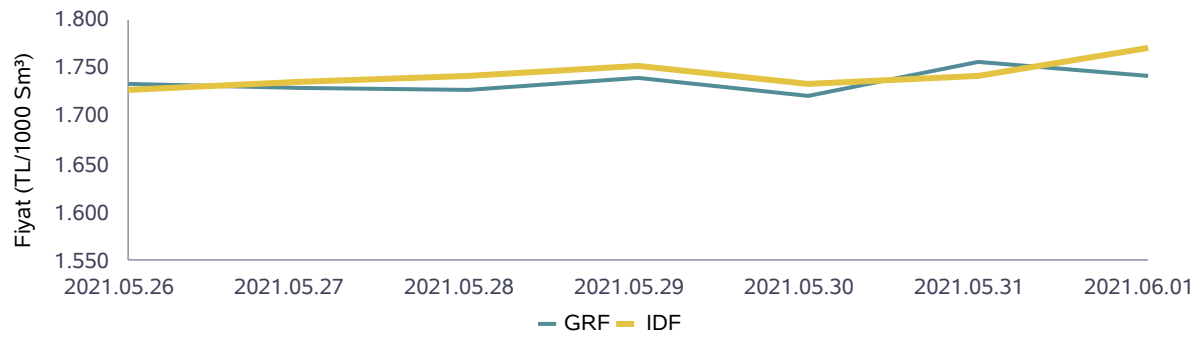
GRF	IDAF	ISDF	DGAF	DGSF	HRF
1.740	1.770		1.793	1.688	

	Eşleşme Miktarı (Sm ³)	Gaz Günü
Aylık Minimum	3.763.000	01.06.2021
Aylık Maximum	3.763.000	01.06.2021

Günlük İşlem Hacmi (TL)	Eşleşme Miktarı (Sm ³)	Negatif Dengesizlik (Sm ³)	Pozitif Dengesizlik (Sm ³)
6.557.352	3.763.000	10.128.453	28.129

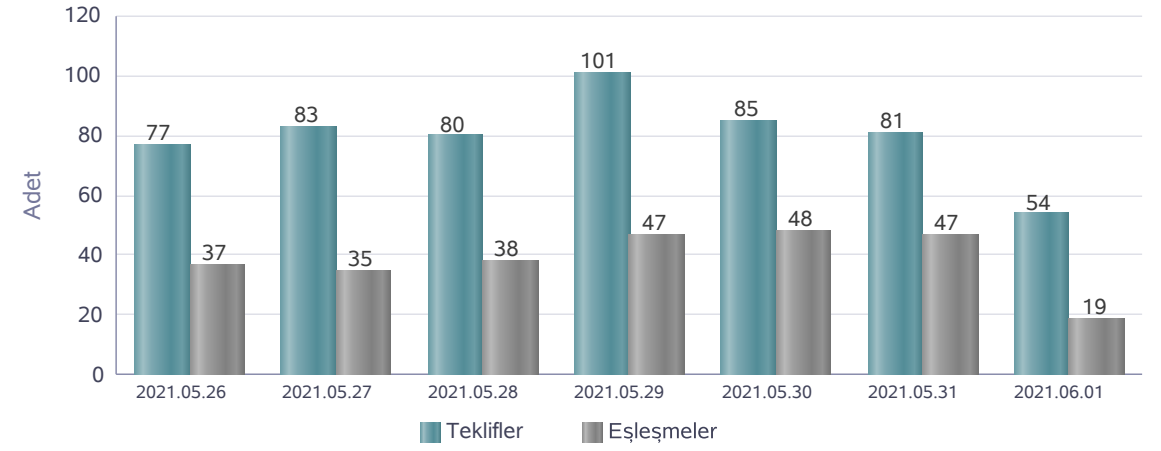
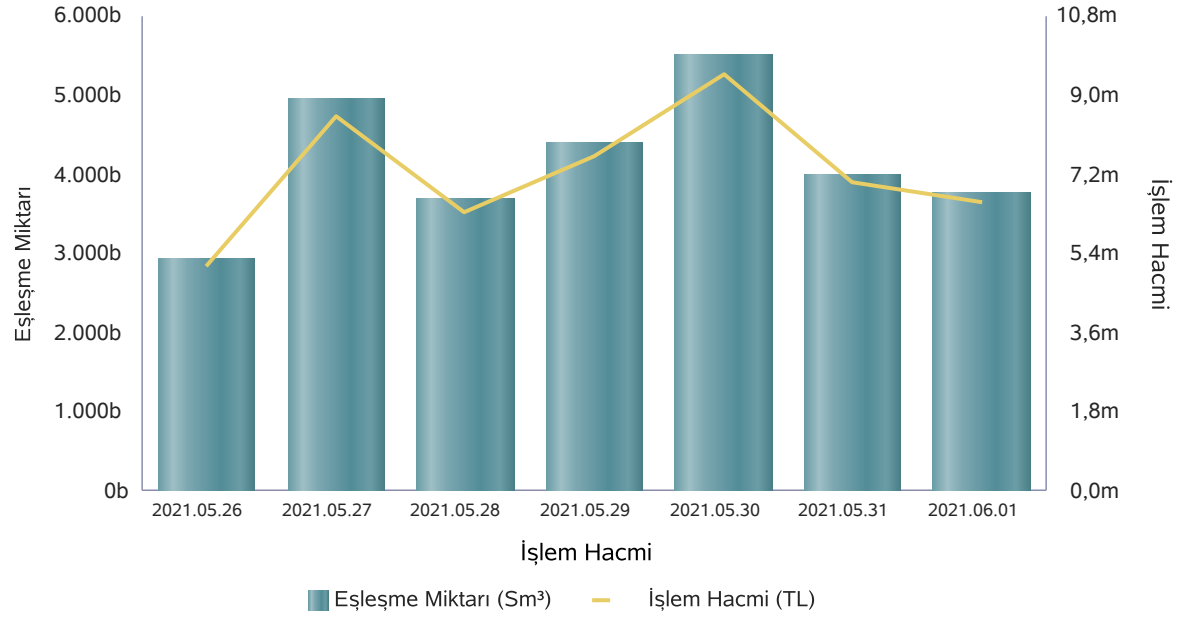
	Eşleşme Fiyatı (TL/1000 Sm ³)	Gaz Günü
Aylık Minimum	1.733	01.06.2021
Aylık Maximum	1.792	01.06.2021

Piyasa Fiyatları



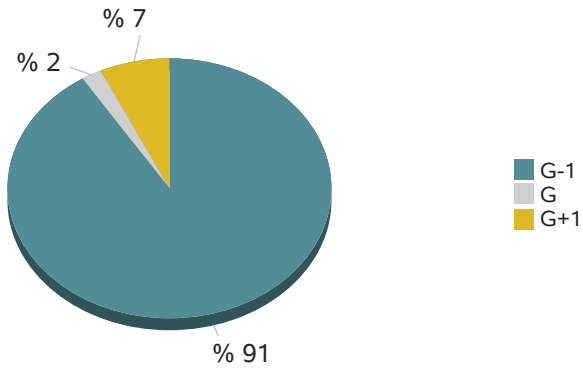
	İşlem Hacmi (TL)	Gaz Günü
Aylık Minimum	6.557.352	01.06.2021
Aylık Maximum	6.557.352	01.06.2021

Doğal Gaz Günlük Raporu - Eşleşme Miktarları



	26.05.2021	27.05.2021	28.05.2021	29.05.2021	30.05.2021	31.05.2021	01.06.2021
Teklif Veren Katılımcı Sayısı	23	25	25	24	25	25	23

Seans Eşleşme Miktarı



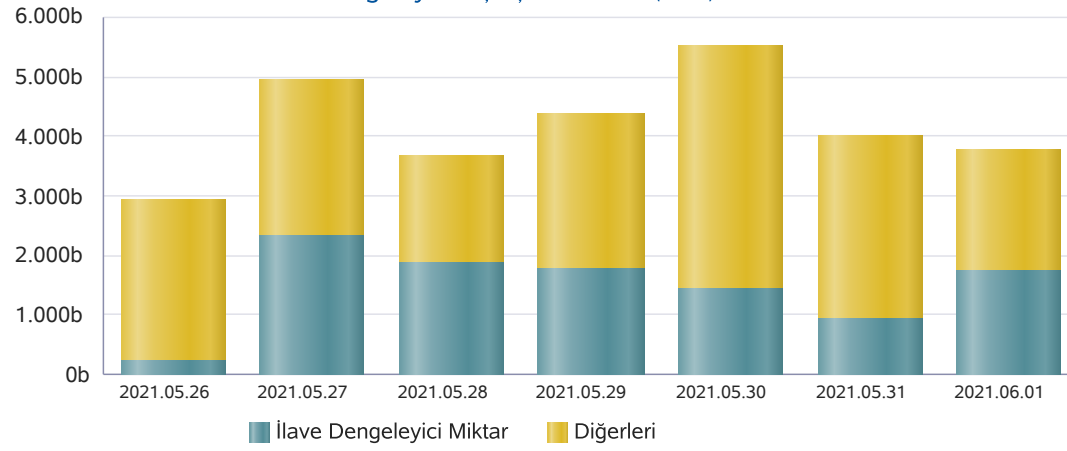
Seanslara Göre Miktar (Sm³)

Gaz Günü	GOEM	GIEM	GEEM
31.05.2021	3.384.000	293.000	314.000
01.06.2021	3.516.000	0	247.000

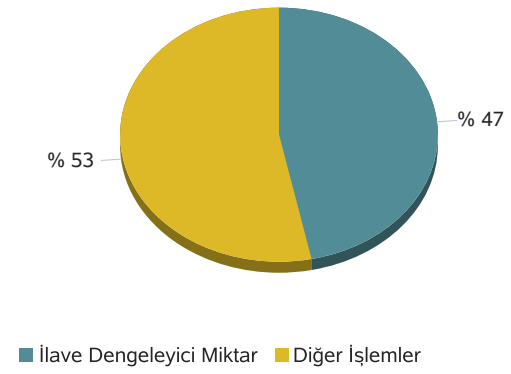
* Son 7 gaz gününde yapılan işlemlerin seans kırılımındaki eşleşme miktarları

Doğal Gaz Günlük Raporu - İlave Dengeleyici İşlemler

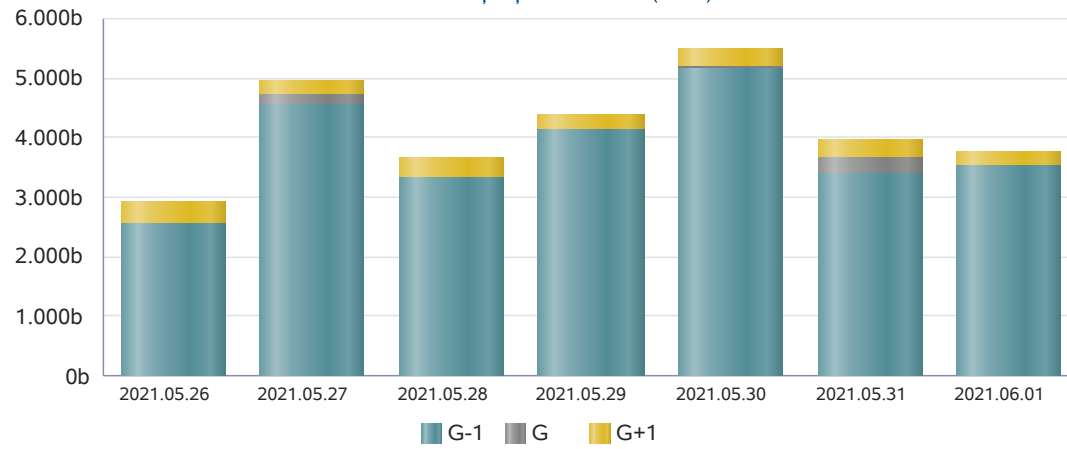
01.06.2021

İlave Dengeleyici Eşleşme Miktarı (Sm³)

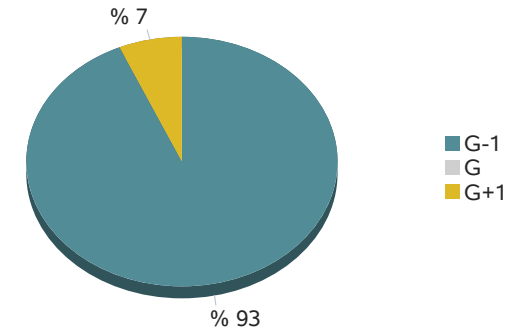
İlave Dengeleyici Eşleşme Miktarı



* 01.06.2021 gaz günü için ilave dengeleyici eşleşme miktarı

Seanslara Göre Eşleşme Miktarı (Sm³)

Seans Eşleşme Miktarı



* 01.06.2021 gaz günü için seans eşleşme miktarı

Doğal Gaz Günlük Raporu - İletim Sistemi

01.06.2021

	Giriş Miktarı (Sm ³)	Gaz Günü
Aylık Maximum	141.905.703	01.06.2021
Aylık Minimum	141.905.703	01.06.2021

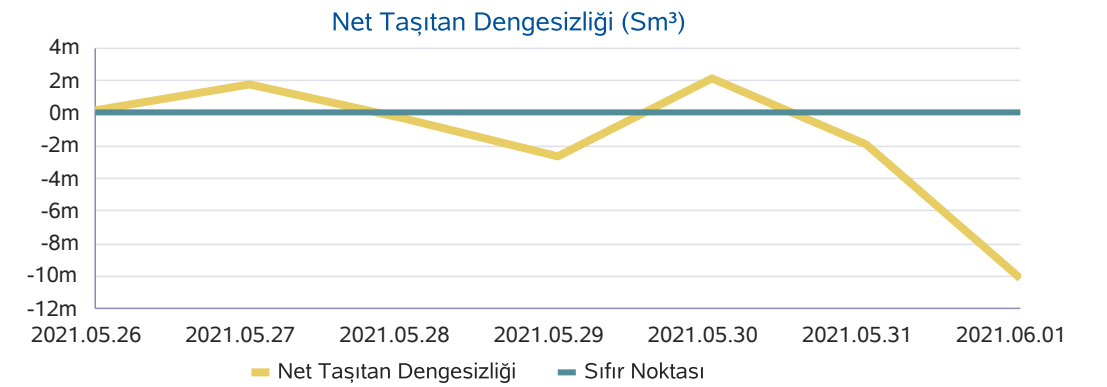
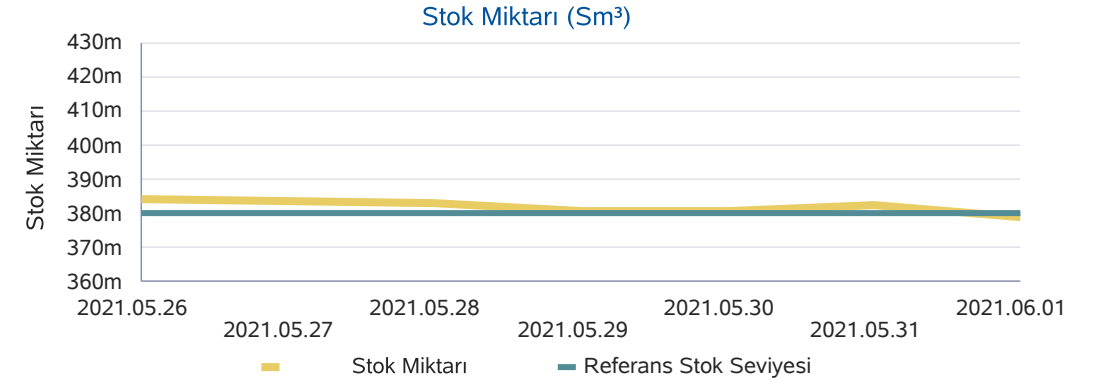
* Son 30 günlük veriler içerisinde belirlenmiştir.

	Çıkış Miktarı (Sm ³)	Gaz Günü
Aylık Maximum	145.093.257	01.06.2021
Aylık Minimum	145.093.257	01.06.2021

* Son 30 günlük veriler içerisinde belirlenmiştir.

	Stok Miktarı (Sm ³)	Gaz Günü
Aylık Minimum	379.210.098	01.06.2021
Aylık Maximum	379.210.098	01.06.2021

* Son 30 günlük veriler içerisinde belirlenmiştir.



Doğal Gaz Günlük Raporu - Haftalık Ürünler

01.06.2021

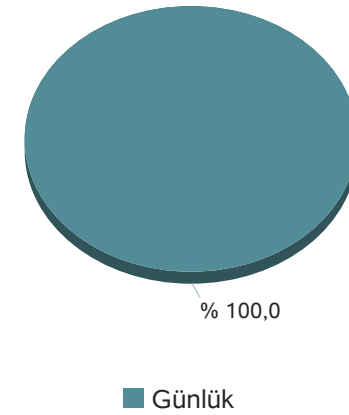
* Bu sayfadaki değerler, rapor Gaz Gününü ilgilendiren haftalık ürünlerdeki teklif ve eşleşmeleri göstermektedir.

Kontrat Alt Tipi	Eşleşme Miktarı	Eşleşme Fiyatı	Eşleşme Tutarı
------------------	-----------------	----------------	----------------

Kontrat Tipi	Teklif Veren Katılımcı Sayısı
Günlük	23

	2021-05-29
Teklif Sayısı	2

Kontrat Tipine Göre Eşleşme Miktarı



Doğal Gaz Günlük Raporu - Haftalık Ürünler

* Bu sayfadaki değerler, içinde bulunduğumuz haftada işlem gören haftalık kontratlarda gerçekleşen eşleşmeleri göstermektedir.

Kontrat Eşleşme Miktarı (1000 Sm³)

31.05.2021	0
01.06.2021	0
02.06.2021	0
03.06.2021	0
04.06.2021	0
Toplam	0

Kontrat Eşleşme Tutarı (TL/1000 Sm³)

31.05.2021	0
01.06.2021	0
02.06.2021	0
03.06.2021	0
04.06.2021	0
Toplam	0

Ağırlıklı Ortalama Eşleşme Fiyatı (TL/1000 Sm³)

31.05.2021	0
01.06.2021	0
02.06.2021	0
03.06.2021	0
04.06.2021	0

Kontrat Eşleşme Sayısı

31.05.2021	0
01.06.2021	0
02.06.2021	0
03.06.2021	0
04.06.2021	0
Toplam	0