

EPIAŞ

DOĞAL GAZ PİYASASI GÜNLÜK RAPORU

Dec

2019

Feb

Mar

Apr

76.31

Doğal Gaz Günlük Raporu - Fiyatlar

06.06.2021

Piyasa Sonuçları (TL/1000 Sm³)

GRF	IDAF	IDSF	DGAF	DGSF	HRF
-----	------	------	------	------	-----

Günlük İşlem Hacmi (TL)	Eşleşme Miktarı (Sm ³)	Negatif Dengesizlik (Sm ³)	Pozitif Dengesizlik (Sm ³)
4.867.368	2.728.000		

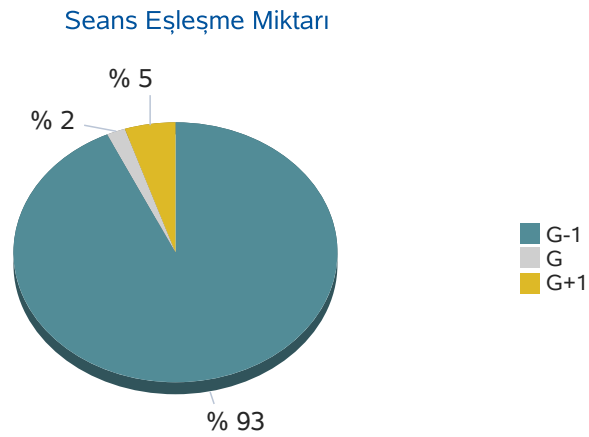
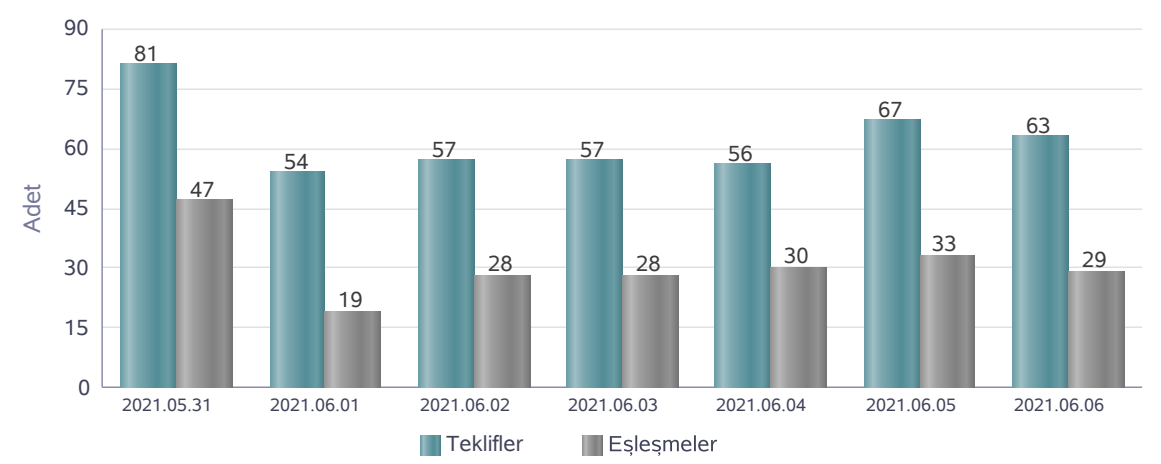
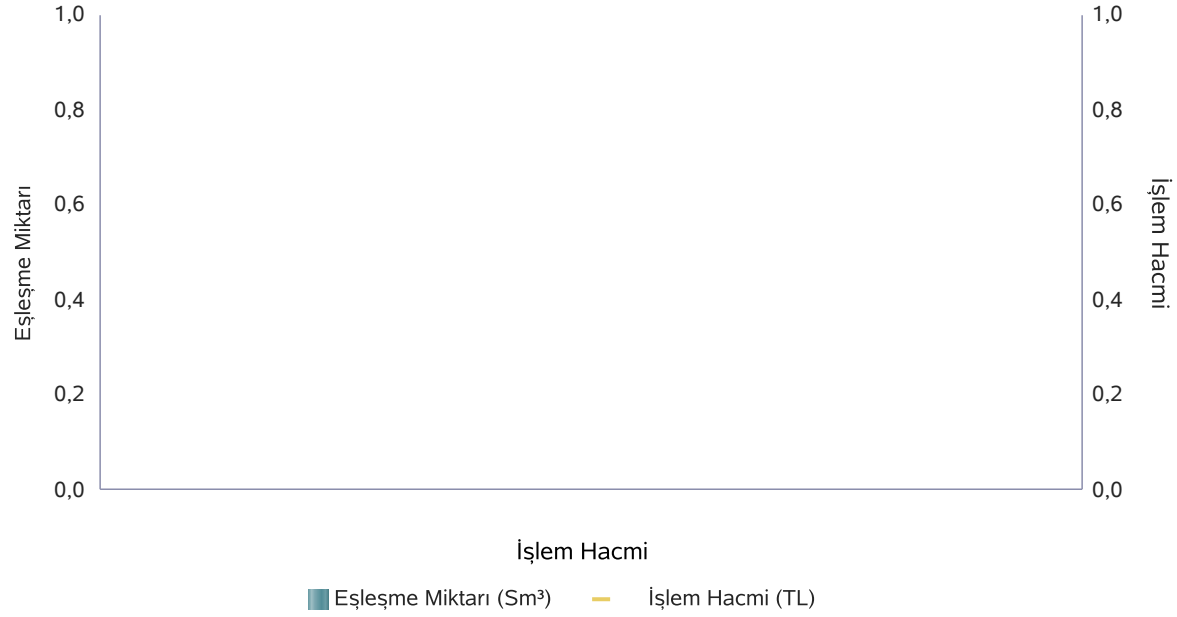
Eşleşme Miktarı (Sm ³)	Gaz Günü
------------------------------------	----------

Eşleşme Fiyatı (TL/1000 Sm ³)	Gaz Günü
---	----------

İşlem Hacmi (TL)	Gaz Günü
------------------	----------

Verilerdeki sütun sayısı yetersiz.
Bu grafik türü, verilerin en az 2 sütunlar kadarını gerektirir.
Sağlanan verilerde 1 sütun var.

Doğal Gaz Günlük Raporu - Eşleşme Miktarları



	31.05.2021	01.06.2021	02.06.2021	03.06.2021	04.06.2021	05.06.2021	06.06.2021
Teklif Veren Katılımcı Sayısı	25	23	22	20	20	21	20

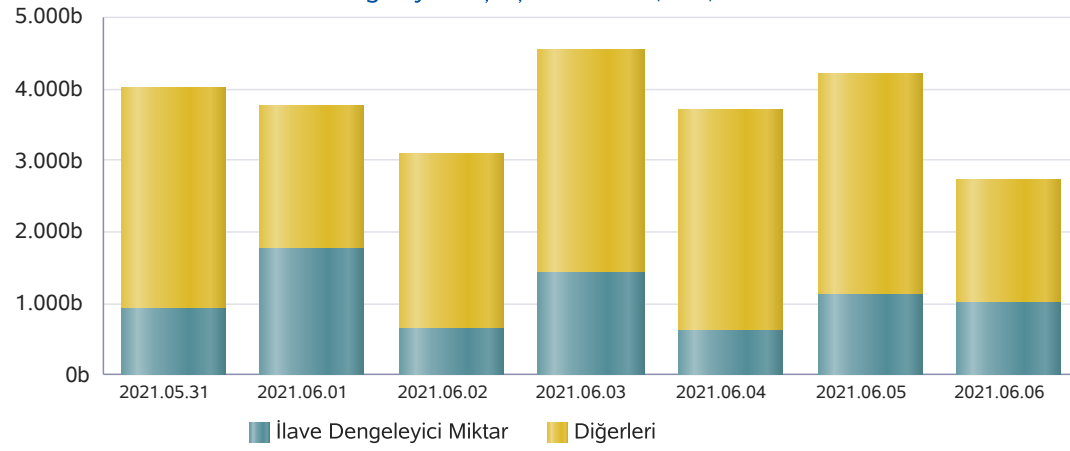
Seanslara Göre Miktar (Sm³)

Gaz Günü	GOEM	GIEM	GEEM
05.06.2021	3.902.000	55.000	230.000
06.06.2021	2.495.000	90.000	143.000

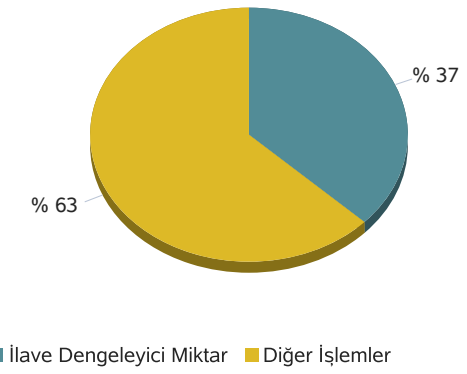
* Son 7 gaz gününde yapılan işlemlerin seans kırılımındaki eşleşme miktarları

Doğal Gaz Günlük Raporu - İlave Dengeleyici İşlemler

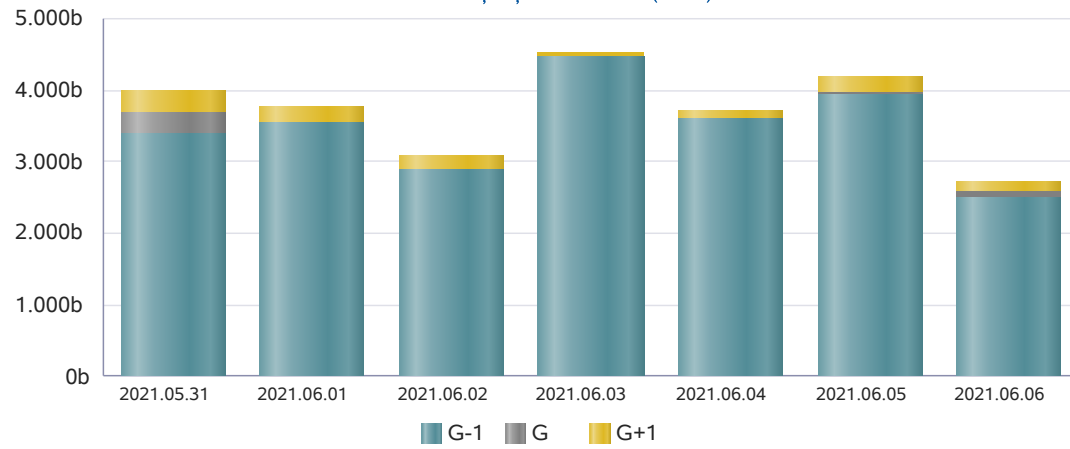
06.06.2021

İlave Dengeleyici Eşleşme Miktarı (Sm³)

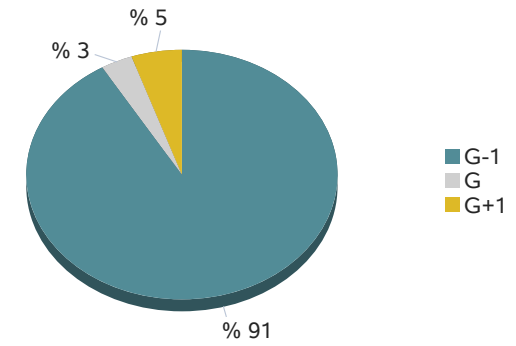
İlave Dengeleyici Eşleşme Miktarı



* 06.06.2021 gaz günü için ilave dengeleyici eşleşme miktarı

Seanslara Göre Eşleşme Miktarı (Sm³)

Seans Eşleşme Miktarı



* 06.06.2021 gaz günü için seans eşleşme miktarı

Doğal Gaz Günlük Raporu - İletim Sistemi

06.06.2021

	Giriş Miktarı (Sm ³)	Gaz Günü
Aylık Maximum	147.596.267	02.06.2021
Aylık Minimum	122.685.250	06.06.2021

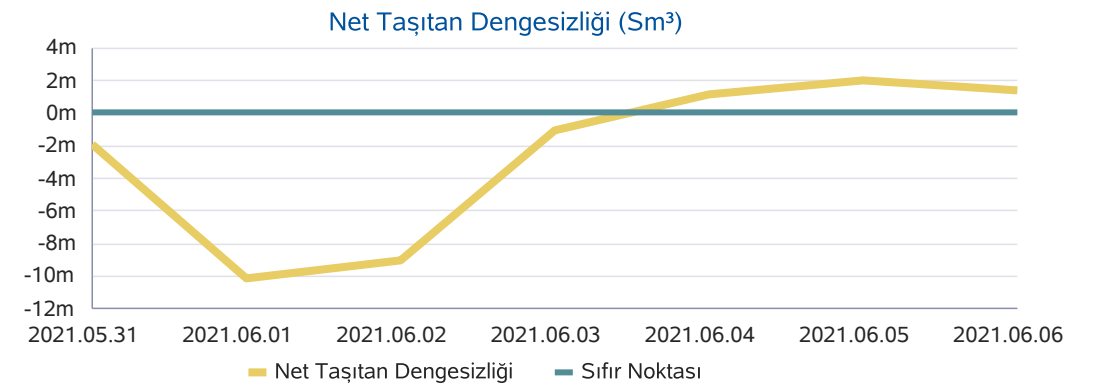
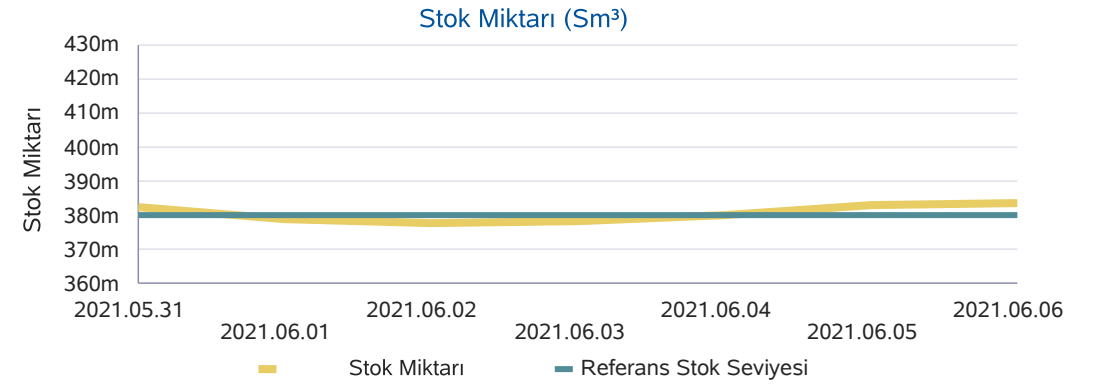
* Son 30 günlük veriler içerisinde belirlenmiştir.

	Çıkış Miktarı (Sm ³)	Gaz Günü
Aylık Maximum	148.842.442	02.06.2021
Aylık Minimum	121.748.391	06.06.2021

* Son 30 günlük veriler içerisinde belirlenmiştir.

	Stok Miktarı (Sm ³)	Gaz Günü
Aylık Minimum	377.963.923	02.06.2021
Aylık Maximum	383.688.557	06.06.2021

* Son 30 günlük veriler içerisinde belirlenmiştir.



Doğal Gaz Günlük Raporu - Haftalık Ürünler

06.06.2021

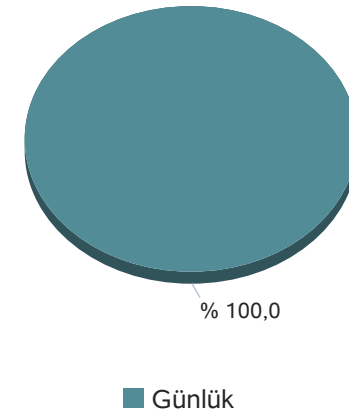
* Bu sayfadaki değerler, rapor Gaz Gününü ilgilendiren haftalık ürünlerdeki teklif ve eşleşmeleri göstermektedir.

Kontrat Alt Tipi	Eşleşme Miktarı	Eşleşme Fiyatı	Eşleşme Tutarı
------------------	-----------------	----------------	----------------

Kontrat Tipi	Teklif Veren Katılımcı Sayısı
Günlük	20

Teklif Sayısı	0
---------------	---

Kontrat Tipine Göre Eşleşme Miktarı



Doğal Gaz Günlük Raporu - Haftalık Ürünler

06.06.2021

* Bu sayfadaki değerler, içinde bulunduğumuz haftada işlem gören haftalık kontratlarda gerçekleşen eşleşmeleri göstermektedir.

Kontrat Eşleşme Miktarı (1000 Sm³)

07.06.2021	0
08.06.2021	0
09.06.2021	0
10.06.2021	0
11.06.2021	0
Toplam	0

Kontrat Eşleşme Tutarı (TL/1000 Sm³)

07.06.2021	0
08.06.2021	0
09.06.2021	0
10.06.2021	0
11.06.2021	0
Toplam	0

Ağırlıklı Ortalama Eşleşme Fiyatı (TL/1000 Sm³)

07.06.2021	0
08.06.2021	0
09.06.2021	0
10.06.2021	0
11.06.2021	0

Kontrat Eşleşme Sayısı

07.06.2021	0
08.06.2021	0
09.06.2021	0
10.06.2021	0
11.06.2021	0
Toplam	0