

# EPIAŞ

DOĞAL GAZ PİYASASI GÜNLÜK RAPORU

Dec

2019

Feb

Mar

Apr

76.31

## Doğal Gaz Günlük Raporu - Fiyatlar

22.06.2021

Piyasa Sonuçları (TL/1000 Sm<sup>3</sup>)

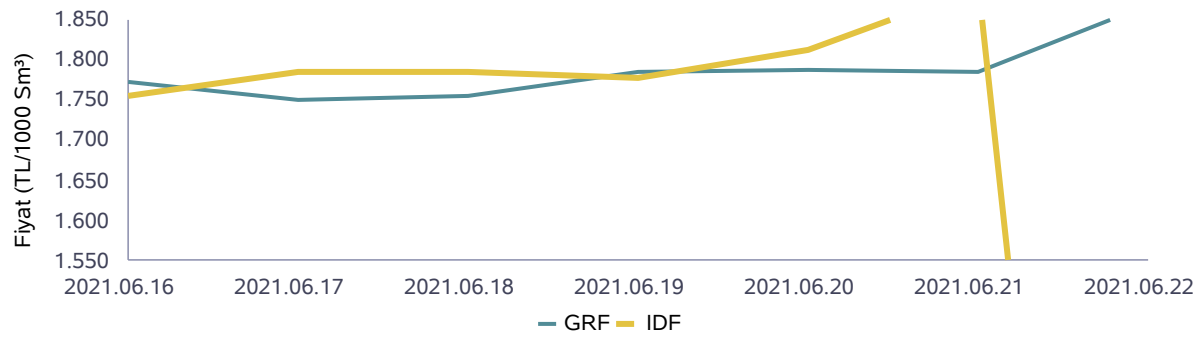
GRF	IDAF	IDSF	DGAF	DGSF	HRF
1.868			1.924	1.812	

	Eşleşme Miktarı (Sm <sup>3</sup> )	Gaz Günü
Aylık Minimum	2.639.000	09.06.2021
Aylık Maximum	5.531.000	16.06.2021

Günlük İşlem Hacmi (TL)	Eşleşme Miktarı (Sm <sup>3</sup> )	Negatif Dengesizlik (Sm <sup>3</sup> )	Pozitif Dengesizlik (Sm <sup>3</sup> )
5.768.555	3.059.000	8.267.058	2.796.198

	Eşleşme Fiyatı (TL/1000 Sm <sup>3</sup> )	Gaz Günü
Aylık Minimum	1.601	03.06.2021
Aylık Minimum	1.601	15.06.2021
Aylık Maximum	2.000	22.06.2021

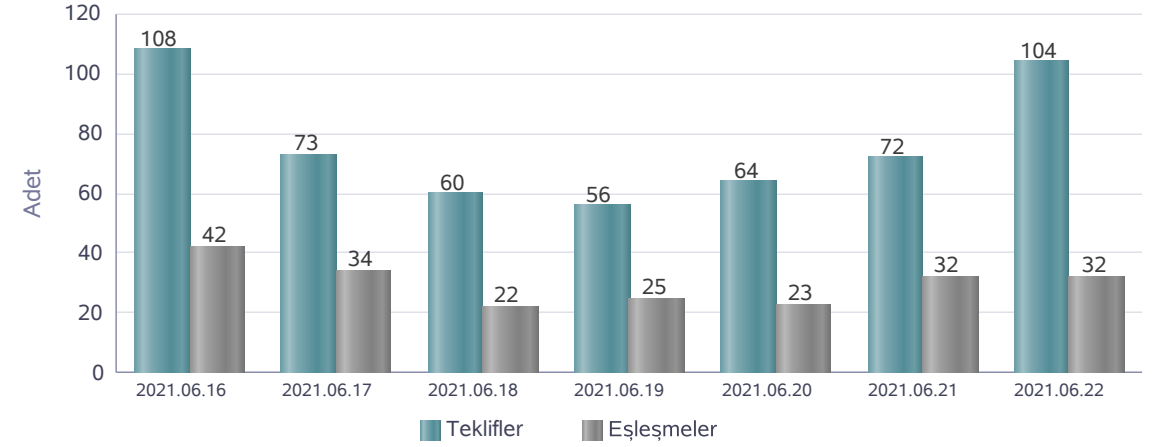
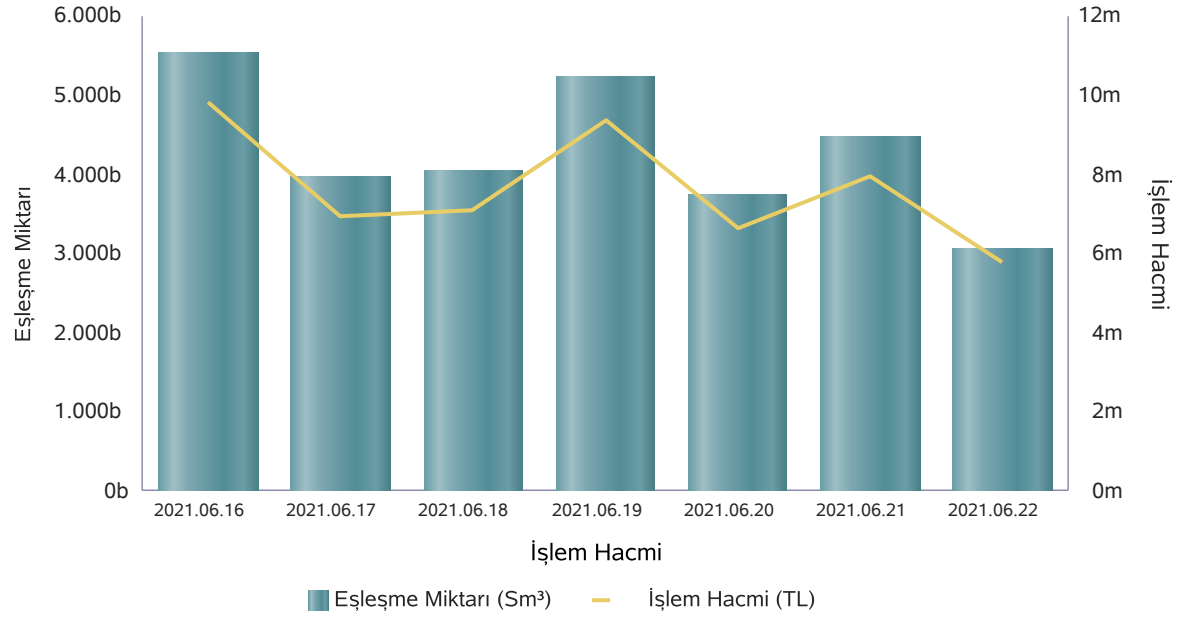
Piyasa Fiyatları



	İşlem Hacmi (TL)	Gaz Günü
Aylık Minimum	4.672.519	09.06.2021
Aylık Maximum	9.807.837	16.06.2021

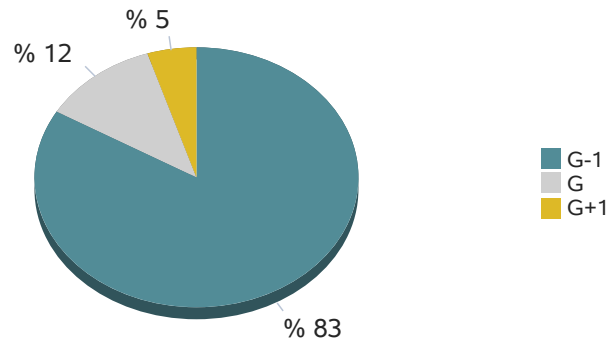
## Doğal Gaz Günlük Raporu - Eşleşme Miktarları

22.06.2021



	16.06.2021	17.06.2021	18.06.2021	19.06.2021	20.06.2021	21.06.2021	22.06.2021
Teklif Veren Katılımcı Sayısı	21	21	18	19	21	23	22

## Seans Eşleşme Miktarı



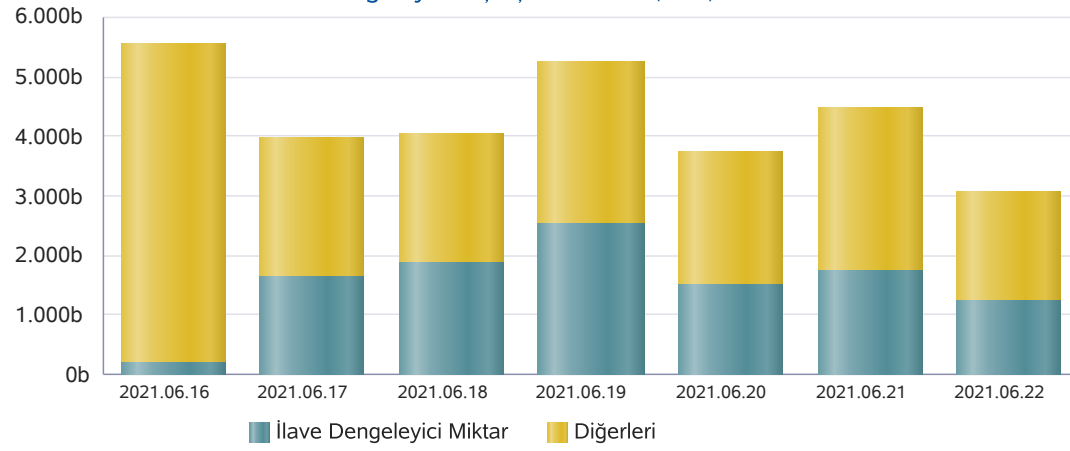
## Seanslara Göre Miktar (Sm³)

Gaz Günü	GOEM	GIEM	GEEM
21.06.2021	3.755.000	443.000	270.000
22.06.2021	2.003.000	630.000	426.000

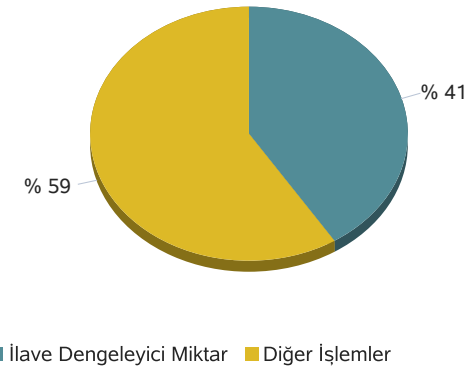
\* Son 7 gaz gününde yapılan işlemlerin seans kırılımındaki eşleşme miktarları

## Doğal Gaz Günlük Raporu - İlave Dengeleyici İşlemler

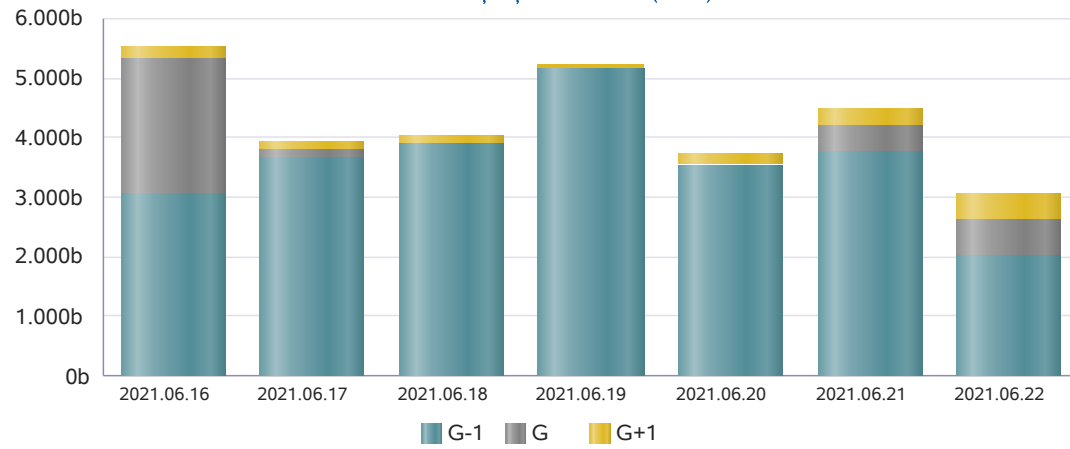
22.06.2021

İlave Dengeleyici Eşleşme Miktarı (Sm<sup>3</sup>)

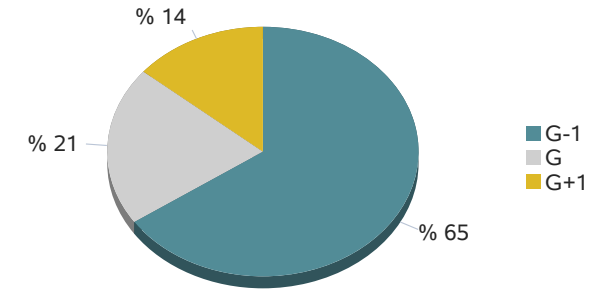
İlave Dengeleyici Eşleşme Miktarı



\* 22.06.2021 gaz günü için ilave dengeleyici eşleşme miktarı

Seanslara Göre Eşleşme Miktarı (Sm<sup>3</sup>)

Seans Eşleşme Miktarı



\* 22.06.2021 gaz günü için seans eşleşme miktarı



## Doğal Gaz Günlük Raporu - İletim Sistemi

22.06.2021

	Giriş Miktarı (Sm <sup>3</sup> )	Gaz Günü
Aylık Minimum	122.685.250	06.06.2021
Aylık Maximum	151.581.648	11.06.2021

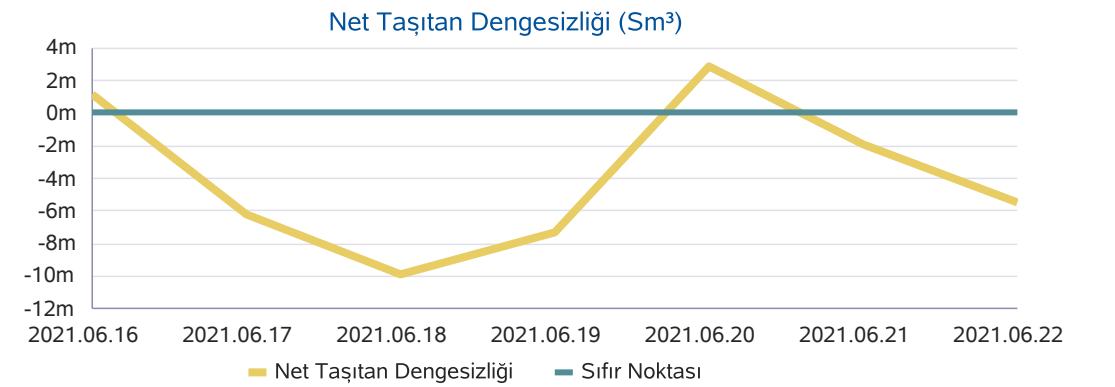
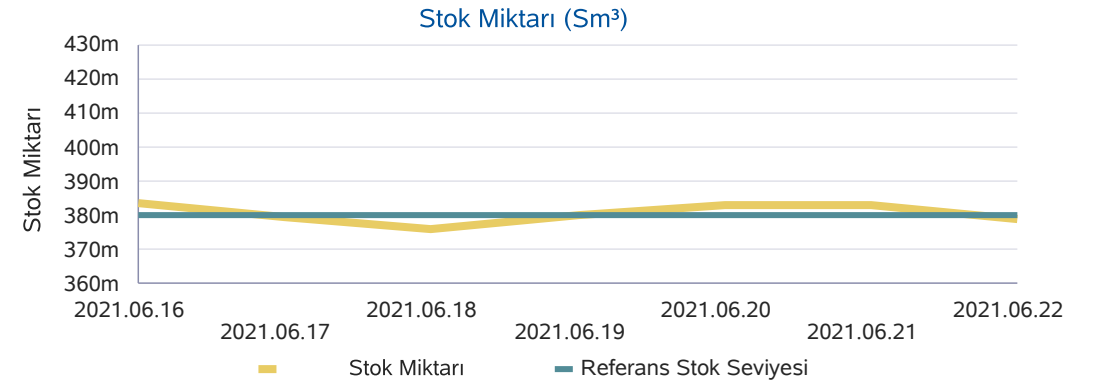
\* Son 30 günlük veriler içerisinde belirlenmiştir.

	Çıkış Miktarı (Sm <sup>3</sup> )	Gaz Günü
Aylık Minimum	121.748.391	06.06.2021
Aylık Maximum	152.021.354	11.06.2021

\* Son 30 günlük veriler içerisinde belirlenmiştir.

	Stok Miktarı (Sm <sup>3</sup> )	Gaz Günü
Aylık Minimum	375.950.907	18.06.2021
Aylık Maximum	384.950.378	13.06.2021

\* Son 30 günlük veriler içerisinde belirlenmiştir.



## Doğal Gaz Günlük Raporu - Haftalık Ürünler

22.06.2021

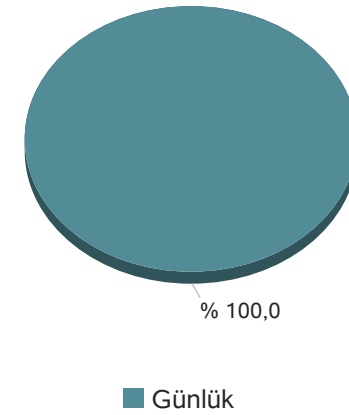
\* Bu sayfadaki değerler, rapor Gaz Gününü ilgilendiren haftalık ürünlerdeki teklif ve eşleşmeleri göstermektedir.

Kontrat Alt Tipi	Eşleşme Miktarı	Eşleşme Fiyatı	Eşleşme Tutarı
------------------	-----------------	----------------	----------------

Kontrat Tipi	Teklif Veren Katılımcı Sayısı
Günlük	22

	2021-06-21
Teklif Sayısı	2

Kontrat Tipine Göre Eşleşme Miktarı



## Doğal Gaz Günlük Raporu - Haftalık Ürünler

\* Bu sayfadaki değerler, içinde bulunduğumuz haftada işlem gören haftalık kontratlarda gerçekleşen eşleşmeleri göstermektedir.

Kontrat Eşleşme Miktarı (1000 Sm<sup>3</sup>)

21.06.2021	0
22.06.2021	0
23.06.2021	0
24.06.2021	0
25.06.2021	0
Toplam	0

Kontrat Eşleşme Tutarı (TL/1000 Sm<sup>3</sup>)

21.06.2021	0
22.06.2021	0
23.06.2021	0
24.06.2021	0
25.06.2021	0
Toplam	0

Ağırlıklı Ortalama Eşleşme Fiyatı (TL/1000 Sm<sup>3</sup>)

21.06.2021	0
22.06.2021	0
23.06.2021	0
24.06.2021	0
25.06.2021	0

## Kontrat Eşleşme Sayısı

21.06.2021	0
22.06.2021	0
23.06.2021	0
24.06.2021	0
25.06.2021	0
Toplam	0