

EPIAŞ

DOĞAL GAZ PİYASASI GÜNLÜK RAPORU

Dec

2019

Feb

Mar

Apr

76.31

Doğal Gaz Günlük Raporu - Fiyatlar

29.06.2021

Piyasa Sonuçları (TL/1000 Sm³)

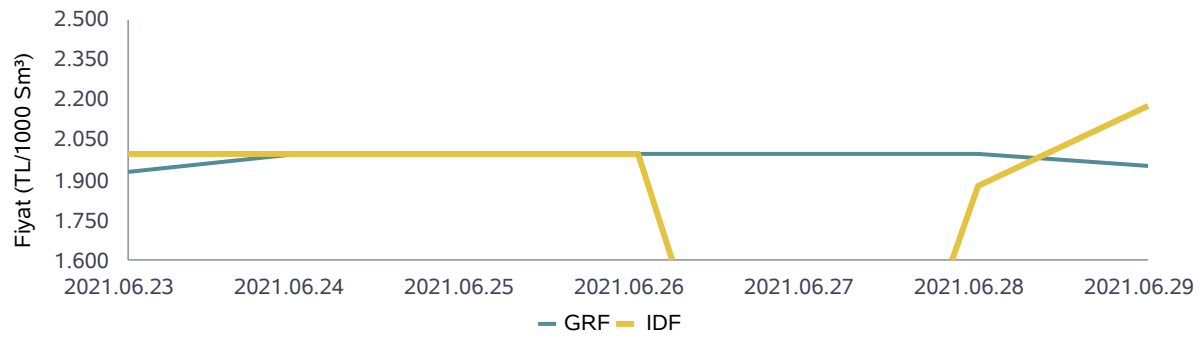
GRF	IDAF	ISDF	DGAF	DGSF	HRF
1.956	2.180		2.180	1.897	

	Eşleşme Miktarı (Sm ³)	Gaz Günü
Aylık Minimum	2.263.000	27.06.2021
Aylık Maximum	11.047.000	28.06.2021

Günlük İşlem Hacmi (TL)	Eşleşme Miktarı (Sm ³)	Negatif Dengesizlik (Sm ³)	Pozitif Dengesizlik (Sm ³)
8.168.791	4.178.000	4.456.112	177.225

	Eşleşme Fiyatı (TL/1000 Sm ³)	Gaz Günü
Aylık Minimum	1.601	03.06.2021
Aylık Maximum	2.000	27.06.2021

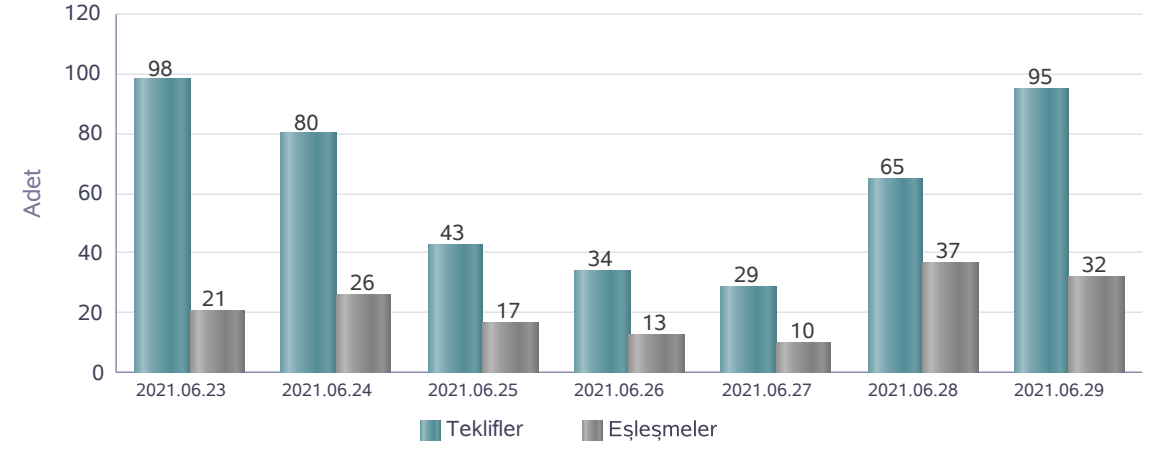
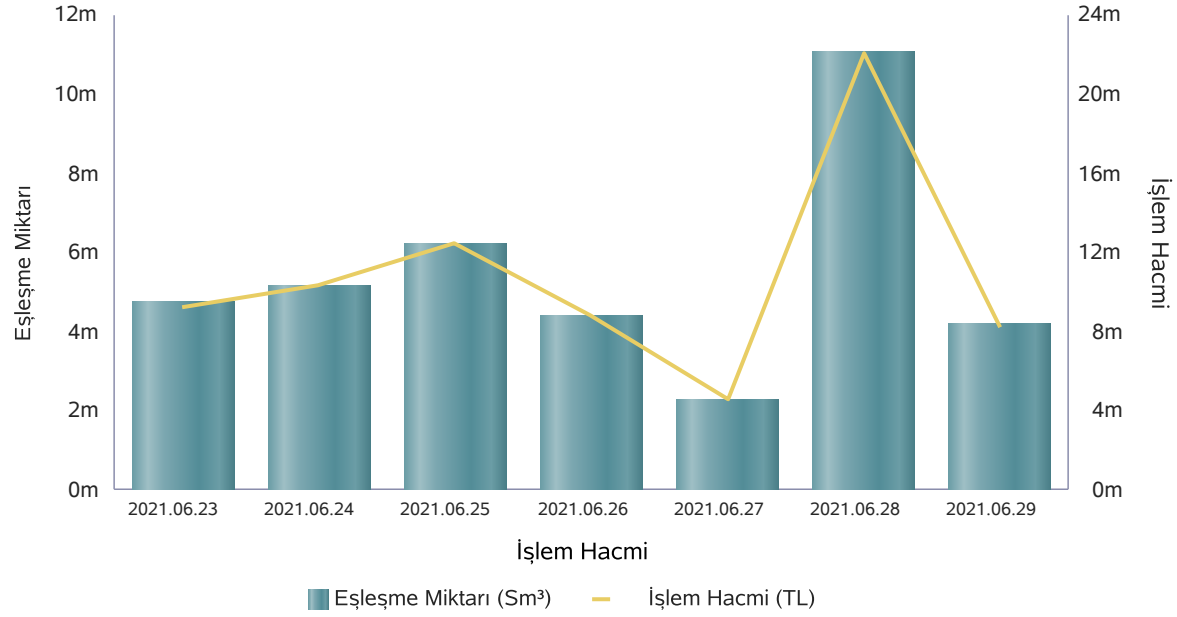
Piyasa Fiyatları



	İşlem Hacmi (TL)	Gaz Günü
Aylık Minimum	4.526.000	27.06.2021
Aylık Maximum	22.054.288	28.06.2021

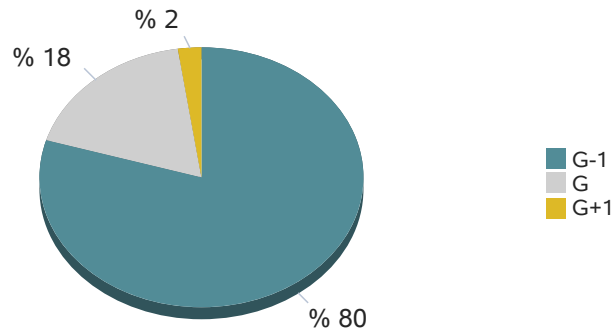
Doğal Gaz Günlük Raporu - Eşleşme Miktarları

29.06.2021



	23.06.2021	24.06.2021	25.06.2021	26.06.2021	27.06.2021	28.06.2021	29.06.2021
Teklif Veren Katılımcı Sayısı	23	18	19	18	19	23	20

Seans Eşleşme Miktarı



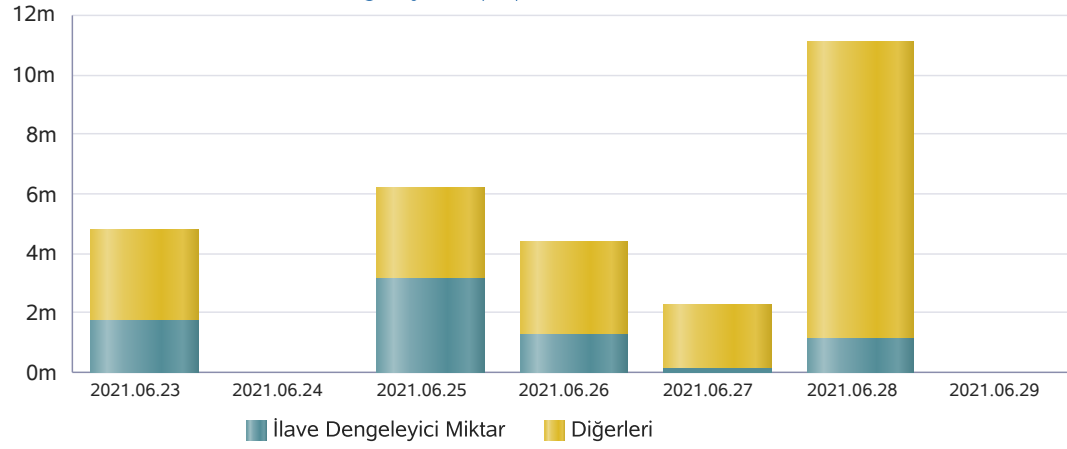
Seanslara Göre Miktar (Sm³)

Gaz Günü	GOEM	GIEM	GEEM
28.06.2021	4.144.000	6.804.000	99.000
29.06.2021	4.028.000	0	150.000

* Son 7 gaz gününde yapılan işlemlerin seans kırılımındaki eşleşme miktarları

Doğal Gaz Günlük Raporu - İlave Dengeleyici İşlemler

29.06.2021

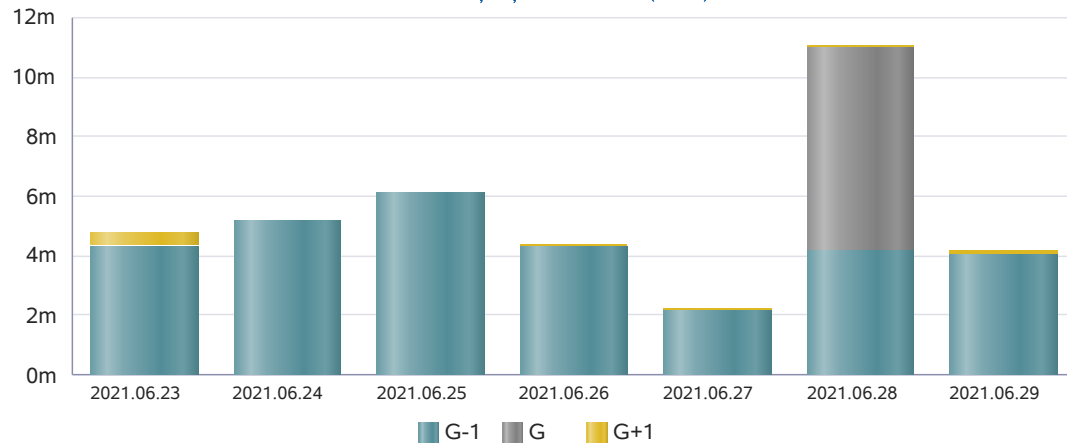
İlave Dengeleyici Eşleşme Miktarı (Sm³)

İlave Dengeleyici Eşleşme Miktarı

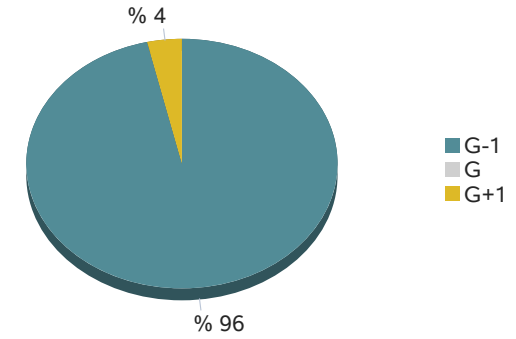
Veri sıfır veya negatif değere sahip ve görüntülenemez.

■ İlave Dengeleyici Miktar ■ Diğer İşlemler

* 29.06.2021 gaz günü için ilave dengeleyici eşleşme miktarı

Seanslara Göre Eşleşme Miktarı (Sm³)

Seans Eşleşme Miktarı



* 29.06.2021 gaz günü için seans eşleşme miktarı

Doğal Gaz Günlük Raporu - İletim Sistemi

29.06.2021

	Giriş Miktarı (Sm ³)	Gaz Günü
Aylık Maximum	151.581.648	11.06.2021
Aylık Minimum	117.285.493	27.06.2021

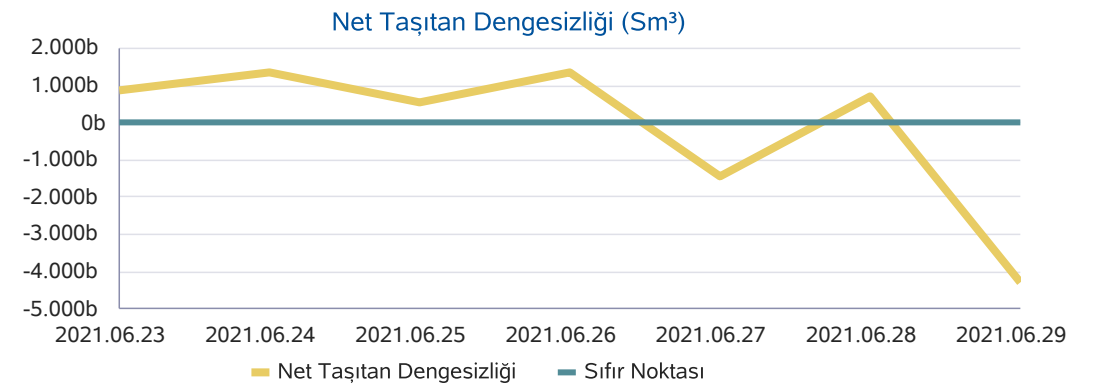
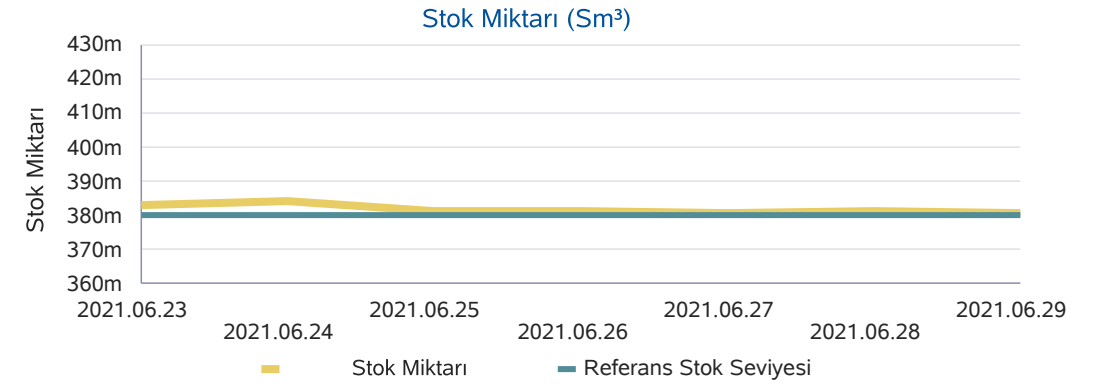
* Son 30 günlük veriler içerisinde belirlenmiştir.

	Çıkış Miktarı (Sm ³)	Gaz Günü
Aylık Maximum	152.021.354	11.06.2021
Aylık Minimum	118.109.213	27.06.2021

* Son 30 günlük veriler içerisinde belirlenmiştir.

	Stok Miktarı (Sm ³)	Gaz Günü
Aylık Minimum	375.950.907	18.06.2021
Aylık Maximum	384.950.378	13.06.2021

* Son 30 günlük veriler içerisinde belirlenmiştir.



Doğal Gaz Günlük Raporu - Haftalık Ürünler

29.06.2021

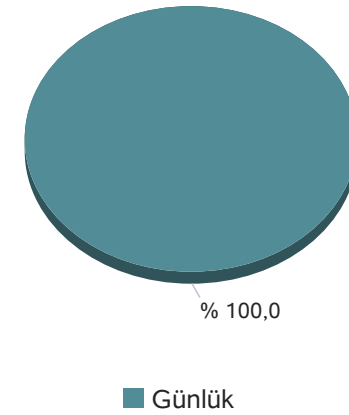
* Bu sayfadaki değerler, rapor Gaz Gününü ilgilendiren haftalık ürünlerdeki teklif ve eşleşmeleri göstermektedir.

Kontrat Alt Tipi	Eşleşme Miktarı	Eşleşme Fiyatı	Eşleşme Tutarı
------------------	-----------------	----------------	----------------

Kontrat Tipi	Teklif Veren Katılımcı Sayısı
Günlük	20

Teklif Sayısı	0
---------------	---

Kontrat Tipine Göre Eşleşme Miktarı



Doğal Gaz Günlük Raporu - Haftalık Ürünler

* Bu sayfadaki değerler, içinde bulunduğumuz haftada işlem gören haftalık kontratlarda gerçekleşen eşleşmeleri göstermektedir.

Kontrat Eşleşme Miktarı (1000 Sm³)

28.06.2021	0
29.06.2021	0
30.06.2021	0
01.07.2021	0
02.07.2021	0
Toplam	0

Kontrat Eşleşme Tutarı (TL/1000 Sm³)

28.06.2021	0
29.06.2021	0
30.06.2021	0
01.07.2021	0
02.07.2021	0
Toplam	0

Ağırlıklı Ortalama Eşleşme Fiyatı (TL/1000 Sm³)

28.06.2021	0
29.06.2021	0
30.06.2021	0
01.07.2021	0
02.07.2021	0

Kontrat Eşleşme Sayısı

28.06.2021	0
29.06.2021	0
30.06.2021	0
01.07.2021	0
02.07.2021	0
Toplam	0