

EPIAŞ

DOĞAL GAZ PİYASASI GÜNLÜK RAPORU

Dec

2019

Feb

Mar

Apr

76.31

Doğal Gaz Günlük Raporu - Fiyatlar

04.07.2021

Piyasa Sonuçları (TL/1000 Sm³)

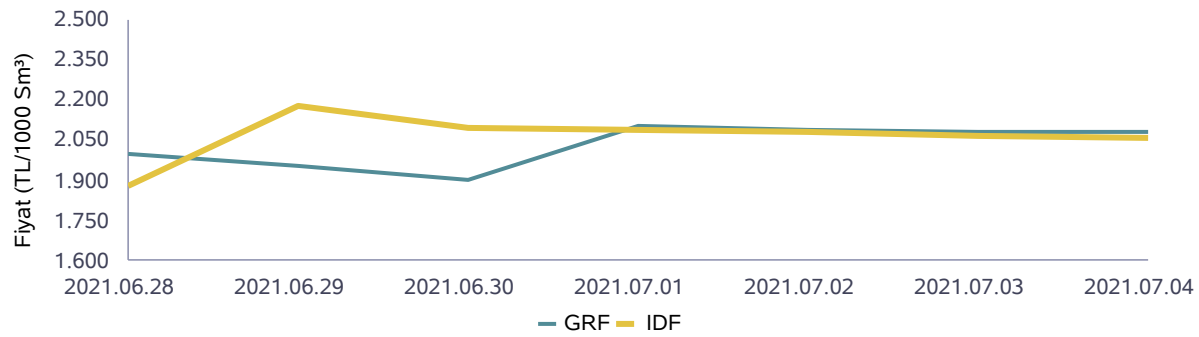
GRF	IDAF	IDSF	DGAF	DGSF	HRF
2.077		2.059	2.139	2.014	

	Eşleşme Miktarı (Sm ³)	Gaz Günü
Aylık Minimum	1.319.000	01.07.2021
Aylık Maximum	2.968.000	04.07.2021

Günlük İşlem Hacmi (TL)	Eşleşme Miktarı (Sm ³)	Negatif Dengesizlik (Sm ³)	Pozitif Dengesizlik (Sm ³)
6.158.851	2.968.000	61.786	1.305.608

	Eşleşme Fiyatı (TL/1000 Sm ³)	Gaz Günü
Aylık Minimum	2.000	04.07.2021

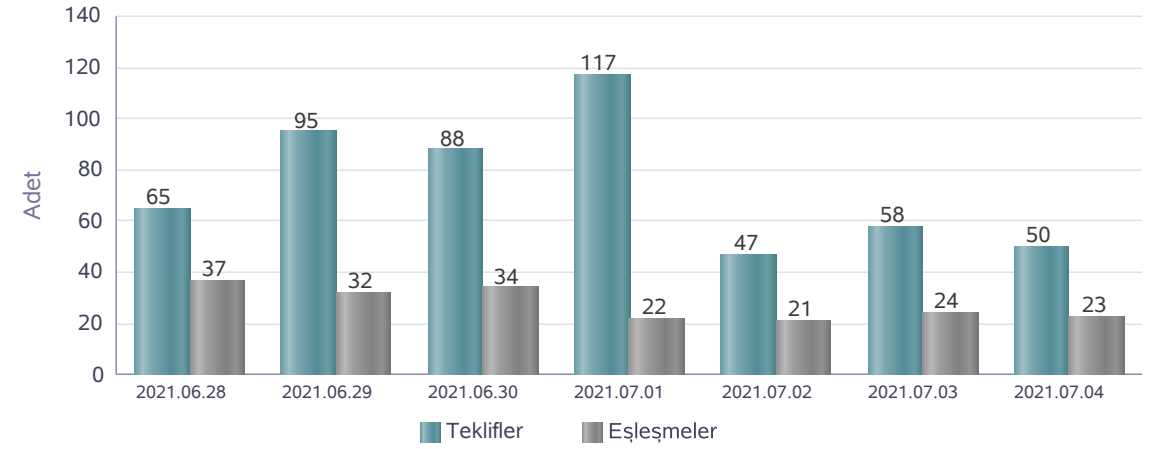
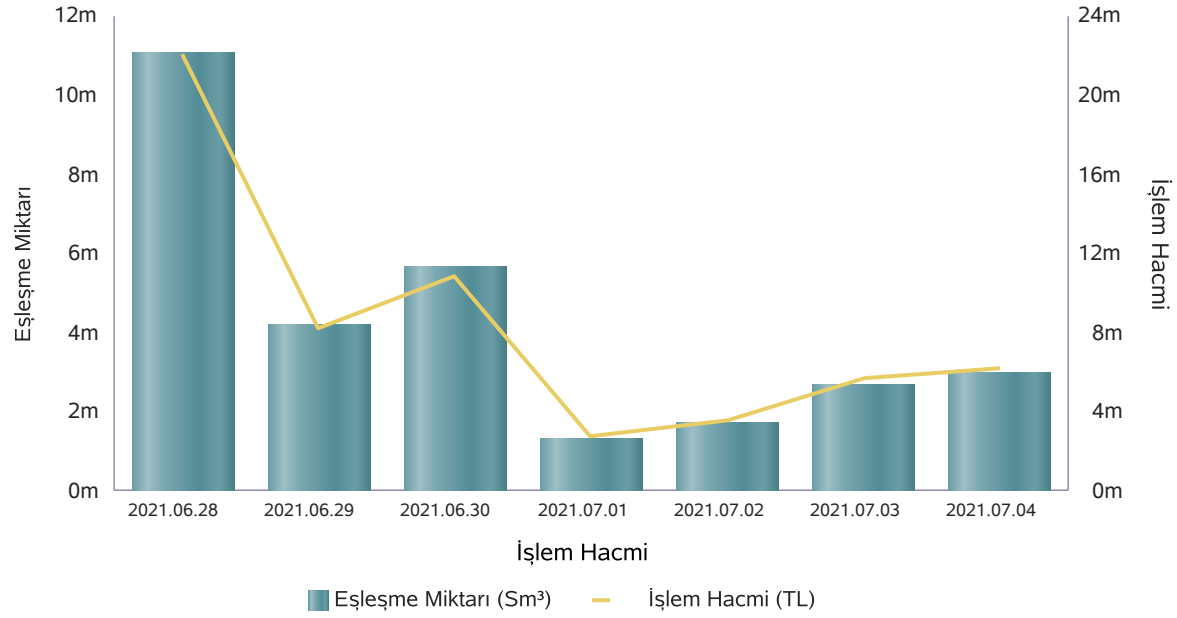
Piyasa Fiyatları



	İşlem Hacmi (TL)	Gaz Günü
Aylık Minimum	2.782.766	01.07.2021
Aylık Maximum	6.158.851	04.07.2021

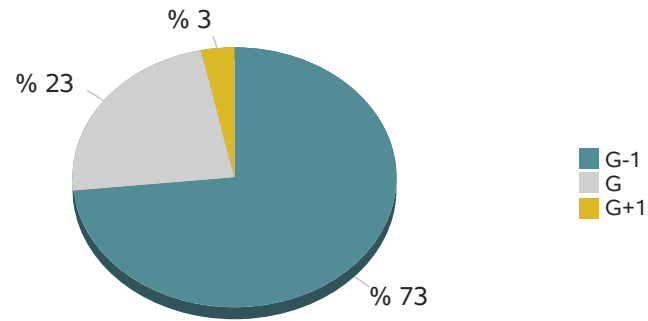
Doğal Gaz Günlük Raporu - Eşleşme Miktarları

04.07.2021



	28.06.2021	29.06.2021	30.06.2021	01.07.2021	02.07.2021	03.07.2021	04.07.2021
Teklif Veren Katılımcı Sayısı	23	20	21	20	17	17	15

Seans Eşleşme Miktarı



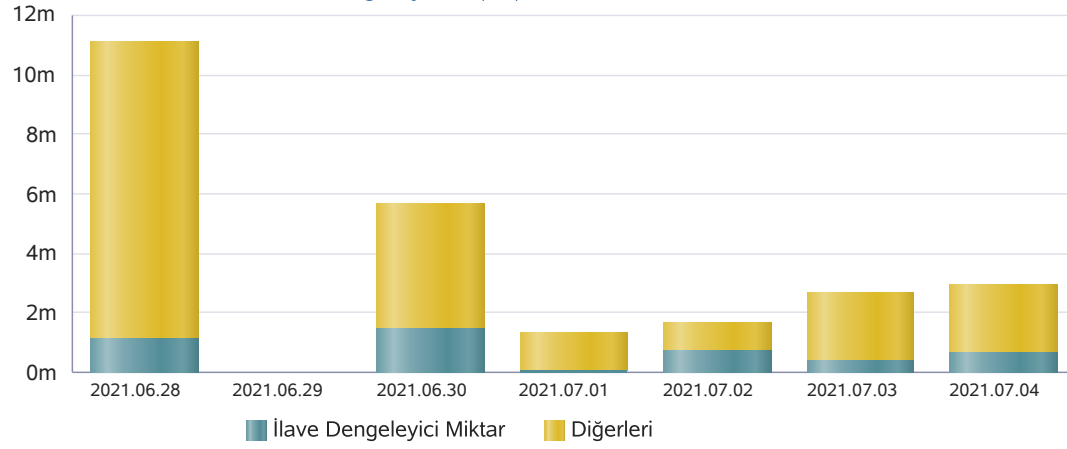
Seanslara Göre Miktar (Sm³)

Gaz Günü	GOEM	GIEM	GEEM
03.07.2021	2.620.000	0	87.000
04.07.2021	2.814.000	18.000	136.000

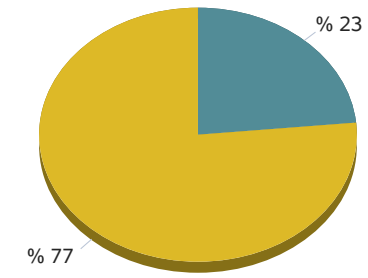
* Son 7 gaz gününde yapılan işlemlerin seans kırılımındaki eşleşme miktarları

Doğal Gaz Günlük Raporu - İlave Dengeleyici İşlemler

04.07.2021

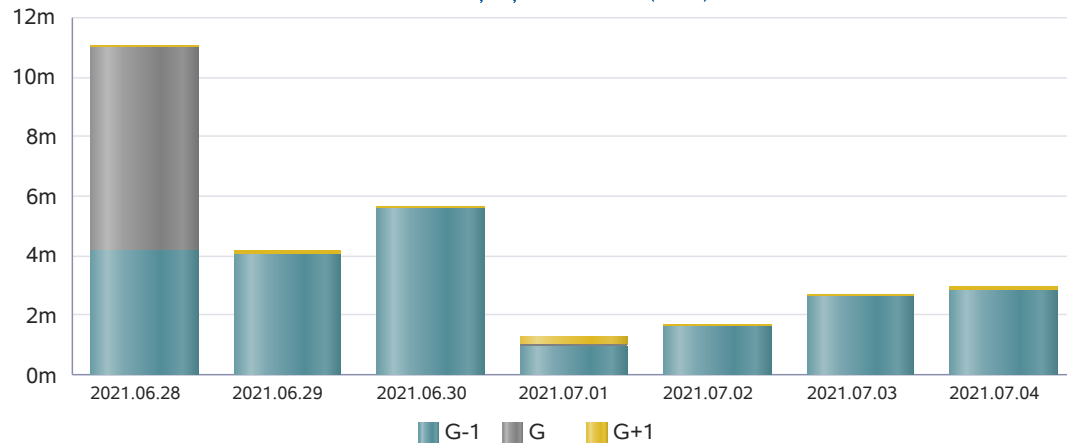
İlave Dengeleyici Eşleşme Miktarı (Sm³)

İlave Dengeleyici Eşleşme Miktarı

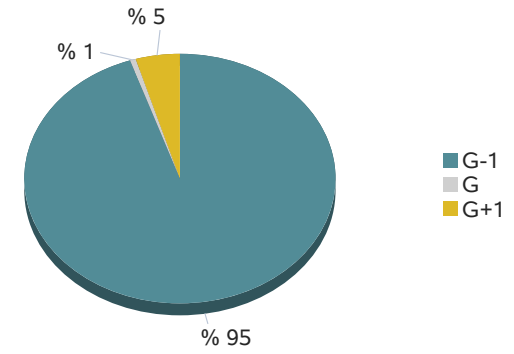


■ İlave Dengeleyici Miktar ■ Diğer İşlemler

* 04.07.2021 gaz günü için ilave dengeleyici eşleşme miktarı

Seanslara Göre Eşleşme Miktarı (Sm³)

Seans Eşleşme Miktarı



■ G-1
■ G
■ G+1

* 04.07.2021 gaz günü için seans eşleşme miktarı

Doğal Gaz Günlük Raporu - İletim Sistemi

04.07.2021

	Giriş Miktarı (Sm ³)	Gaz Günü
Aylık Maximum	154.802.715	01.07.2021
Aylık Minimum	141.393.552	04.07.2021

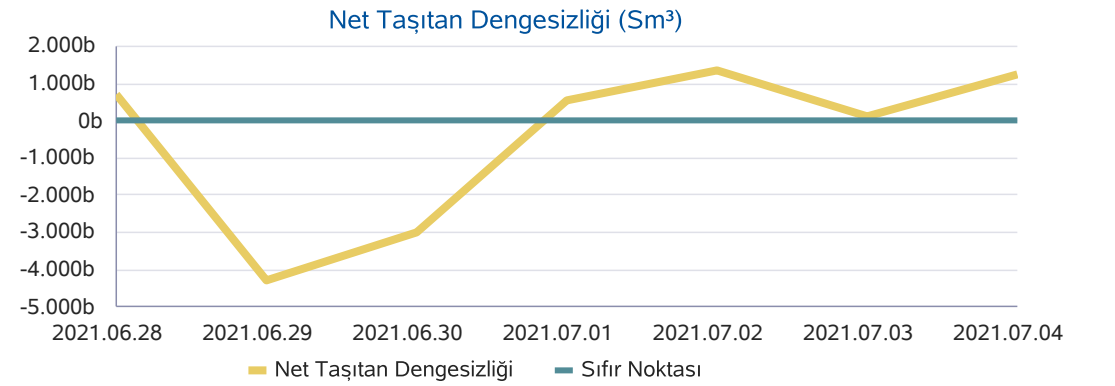
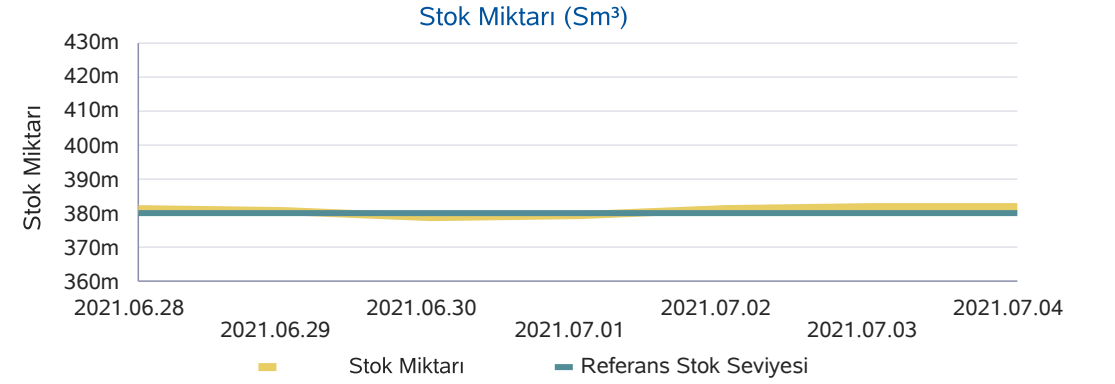
* Son 30 günlük veriler içerisinde belirlenmiştir.

	Çıkış Miktarı (Sm ³)	Gaz Günü
Aylık Maximum	154.296.125	01.07.2021
Aylık Minimum	141.214.495	04.07.2021

* Son 30 günlük veriler içerisinde belirlenmiştir.

	Stok Miktarı (Sm ³)	Gaz Günü
Aylık Minimum	379.663.056	01.07.2021
Aylık Maximum	381.780.859	04.07.2021

* Son 30 günlük veriler içerisinde belirlenmiştir.



Doğal Gaz Günlük Raporu - Haftalık Ürünler

04.07.2021

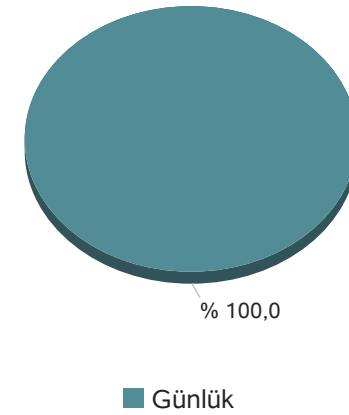
* Bu sayfadaki değerler, rapor Gaz Gününü ilgilendiren haftalık ürünlerdeki teklif ve eşleşmeleri göstermektedir.

Kontrat Alt Tipi	Eşleşme Miktarı	Eşleşme Fiyatı	Eşleşme Tutarı
------------------	-----------------	----------------	----------------

Kontrat Tipi	Teklif Veren Katılımcı Sayısı
Günlük	15

	2021-07-03
Teklif Sayısı	2

Kontrat Tipine Göre Eşleşme Miktarı



Doğal Gaz Günlük Raporu - Haftalık Ürünler

* Bu sayfadaki değerler, içinde bulunduğumuz haftada işlem gören haftalık kontratlarda gerçekleşen eşleşmeleri göstermektedir.

Kontrat Eşleşme Miktarı (1000 Sm³)

05.07.2021	0
06.07.2021	0
07.07.2021	0
08.07.2021	0
09.07.2021	0
Toplam	0

Kontrat Eşleşme Tutarı (TL/1000 Sm³)

05.07.2021	0
06.07.2021	0
07.07.2021	0
08.07.2021	0
09.07.2021	0
Toplam	0

Ağırlıklı Ortalama Eşleşme Fiyatı (TL/1000 Sm³)

05.07.2021	0
06.07.2021	0
07.07.2021	0
08.07.2021	0
09.07.2021	0

Kontrat Eşleşme Sayısı

05.07.2021	0
06.07.2021	0
07.07.2021	0
08.07.2021	0
09.07.2021	0
Toplam	0